

Municipalité de Conthey

COMPTE 2023

Approuvé par le Conseil municipal le 18 avril 2024
Approuvé par le Conseil général le 18 juin 2024

TABLE DES MATIÈRES

Pages

▪ Convocation du Conseil Général	5-6
▪ Message aux membres du Conseil Général	7-17
▪ Indicateurs financiers	18-37
▪ Compte de résultats par classification administrative	38-86
0. Administration générale	38
1. Sécurité publique	43
2. Enseignement et formation	49
3. Culture, sports et loisirs et culte.....	54
4. Santé	60
5. Sécurité sociale	62
6. Transports	68
7. Protection et aménagement de l'environnement.....	71
8. Economie publique	78
9. Finances et impôts	82
▪ Compte d'investissement par classification administrative	87-105
0. Administration générale	87
1. Sécurité publique	88
2. Enseignement et formation	89
3. Culture, sports et loisirs et culte.....	91
4. Santé	93
5. Sécurité sociale	94
6. Transports	96
7. Protection et aménagement de l'environnement.....	98
8. Economie publique	102
9. Finances et impôts	104
▪ Compte de résultats par nature	106-113
3. Charges par nature	106
4. Produits par nature.....	110
▪ Compte d'investissement par nature	114-116
5. Dépenses par nature.....	114
6. Recettes par nature	115
▪ Bilan	117-126
1. Actifs	117
2. Passifs	123
▪ Tableaux des immobilisations	127-128
▪ Crédits d'engagements et complémentaires	129
▪ Etat du capital propre	130
▪ Tableau des provisions	131
▪ Tableau des participations	132
▪ Tableau des garanties	133
▪ Rapport de révision	134-136
▪ Principes pour la présentation des comptes	137-141



COMMUNE DE
Conthey
VALAIS • SUISSE

St-Séverin, le 29 mai 2024

**Aux membres du
Conseil général**

Nos références

JDV/bm

Concerne

Convocation à la séance plénière

Mesdames, Messieurs,

Vous êtes convoqués en séance plénière du Conseil général, le

Mardi 18 juin 2024, à 19h30

à la Salle de la Morge (Châteauneuf).

Ordre du jour :

- 1) Approbation du procès-verbal de la séance du 26 mars 2024
- 2) Résolution : Nouvelliste 08.03.2024
- 3) Compte 2023 de la Municipalité :
 - a. Examen du compte 2023 de la Municipalité
 - b. Rapport de la COGES
 - c. Rapport de l'organe de révision.
 - d. Approbation du compte 2023 de la Municipalité.
- 4) Réponse à la question : Le chauffage à distance (CAD) sur la commune de Conthey
- 5) Informations de la Municipalité.
- 6) Divers.

Annexes :

- Procès-verbal de la séance du 26 mars 2024.
- Compte 2023 de la Municipalité.
- Rapport de la COGES sur le compte 2023 de la Municipalité.
- Questions, postulats, interpellation, résolution et réponse au postulat mentionnés à l'ordre du jour.
- Eventuels messages du conseil communal.

Jean-Daniel Vergères
Président du Conseil général

CHANCELLERIE

Route de Savoie 54
CH-1975 St-Séverin

T +41 (0)27 345 56 01

chancellerie@conthey.ch
www.conthey.ch



Message concernant le compte 2023 de la commune de Conthey

Le Conseil municipal de la Commune de Conthey
Au
Conseil général

Monsieur le Président,
Mesdames, Messieurs les membres du Conseil général,

Conformément aux dispositions de la loi sur les communes et du règlement du Conseil général, nous avons l'honneur de soumettre à votre examen et à votre approbation le compte 2023 arrêté par le Conseil municipal.

1. APERCU GENERAL

Avec un total de revenus financiers de **CHF 42'616'342** et un total de charges financières de **CHF 36'498'763**, le compte de fonctionnement dégage une marge d'autofinancement de **CHF 6'117'579**.

Après comptabilisation des amortissements pour **CHF 5'576'737**, des attributions aux fonds spéciaux pour **CHF 512'047** et des prélèvements pour **CHF 19'533**, le résultat du compte de fonctionnement présente un bénéfice de **CHF 48'327**.

Compte de résultats	Compte 2022	Budget 2023	Compte 2023	Ecart C23/B23	Ecart en %
Charges financières	33'657'022	35'206'700	36'498'763	1'292'063	3.67%
Revenus financiers	37'683'315	39'901'350	42'616'342	2'714'992	6.80%
Marge d'autofinancement	4'026'293	4'694'650	6'117'579	1'422'929	30.31%
Amortissements planifiés	5'350'843	5'802'900	5'576'737	-226'163	-3.90%
Attributions aux fonds et financements spéciaux	279'775	586'460	512'047	-74'413	-12.69%
Prélèvements sur les fonds et financements spéciaux	617'727	45'000	19'533	-25'467	-56.59%
Excédent de charges	986'598	1'649'710	48'327	1'698'037	102.93%
Excédent de revenus					

Avec un total de dépenses de **CHF 11'652'291** et un total de recettes de **CHF 4'005'864**, le compte d'investissement présente un résultat net de **CHF 7'646'427**.

Compte des investissements	Compte 2022	Budget 2023	Compte 2023	Ecart C23/B23	Ecart en %
Dépenses	6'001'411	15'832'700	11'652'291	-4'180'409	-26.40%
Recettes	2'109'471	5'239'600	4'005'864	-1'233'736	-23.55%
Investissements nets	3'891'940	10'593'100	7'646'427	-2'946'673	-27.82%

2. EVOLUTIONS DE LA FORTUNE ET DES ENGAGEMENTS

La marge d'autofinancement de **CHF 6'117'579** couvre les investissements nets à hauteur de 80.01%. Le compte de financement présente une insuffisance de **CHF 1'528'848**.

Financement	Compte 2022	Budget 2023	Compte 2023	Ecart C23/B23	Ecart en %
Marge d'autofinancement	4'026'293	4'694'650	6'117'579	1'422'929	30.31%
Investissements nets	3'891'940	10'593'100	7'646'427	-2'946'673	-27.82%
Insuffisance de financement	0	5'898'450	1'528'848	-4'369'602	-74.08%
Excédent de financement	134'353	0	0	0	

La fortune passe de **CHF 41'866'433** au 31.12.2022 à **CHF 41'914'760** au 31.12.2023.

Modification de la fortune	Compte 2022	Budget 2023	Compte 2023	Ecart C23/B23	Ecart en %
Excédent revenus (+) charges (-)	-986'598	-1'649'710	48'327	1'698'037	102.93%
Excédent au bilan	41'866'433	39'444'321	41'914'760	2'470'439	6.26%

Les capitaux de tiers de **CHF 49'186'661** au 31.12.2022 se montent à **CHF 54'524'490** au 31.12.2023.

Modification des engagements	Compte 2022	Budget 2023	Compte 2023	Ecart C23/B23	Ecart en %
Capitaux de tiers	49'186'661	60'048'267	54'524'490	-5'523'777	-9.20%

3. COMPTE DE RESULTATS ECHELONNE

La recommandation n° 4 sur la présentation du compte prévoit deux niveaux de résultats. Le premier renseigne sur le résultat opérationnel (exploitation et financement O1) et le deuxième sur le résultat extraordinaire (E1). Le résultat total du compte modifie l'excédent ou le découvert au bilan. Les imputations internes ne sont pas présentées.

En regard du budget, les charges d'exploitation ont augmenté de **CHF 372'681** ou de **0.93%**. Les revenus d'exploitation affichent une augmentation de **CHF 2'158'868** ou de **5.68%**. Ainsi le résultat provenant de l'activité d'exploitation (R1) présente un excédent de charge de **CHF 432'833**. Il est en amélioration de **CHF 1'786'187**.

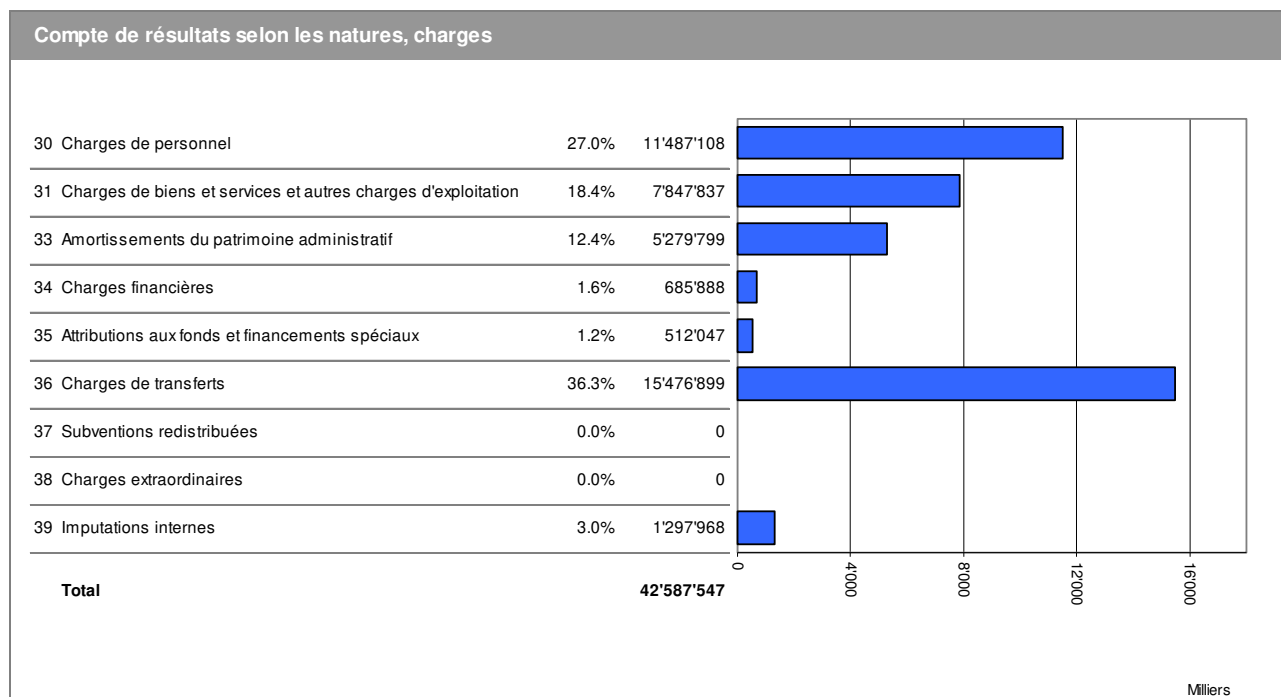
Le résultat provenant de l'activité de financement (R2) de **CHF 481'160** est en recul de **CHF 88'150**.

Le compte 2023 ne présente pas de charges et de revenus extraordinaires.

Le total du compte affiche un résultat en amélioration de **CHF 1'698'037** par rapport au budget 2023.

	Compte 2022	Budget 2023	Compte 2023	Ecart C23/B23	Ecart en %
Charges d'exploitation					
30 Charges de personnel	10'753'785	11'389'580	11'487'108	97'528	0.86%
31 Charges de biens et services et autres charges d'exploitation	7'580'943	8'274'760	7'847'837	-426'923	-5.16%
33 Amortissements du patrimoine administratif	5'118'141	5'637'900	5'279'799	-358'101	-6.35%
35 Attributions aux fonds et financements spéciaux	279'775	586'460	512'047	-74'413	-12.69%
36 Charges de transferts	14'307'686	14'342'310	15'476'899	1'134'589	7.91%
37 Subventions redistribuées	0	0	0	0	
Total des charges d'exploitation	38'040'330	40'231'010	40'603'691	372'681	0.93%
Revenus d'exploitation					
40 Revenus fiscaux	24'411'760	24'710'100	26'474'222	1'764'122	7.14%
41 Patentes et concessions	755'003	877'750	841'724	-36'026	-4.10%
42 Taxes	7'470'542	8'648'590	8'999'832	351'242	4.06%
43 Revenus divers	0	0	47'087	47'087	
45 Prélèvements sur les fonds et financements spéciaux	617'727	45'000	19'533	-25'467	-56.59%
46 Revenus de transferts	3'237'225	3'730'550	3'788'460	57'910	1.55%
47 Subventions à redistribuer	0	0	0	0	
Total des revenus d'exploitation	36'492'256	38'011'990	40'170'858	2'158'868	5.68%
R1 Résultat provenant de l'activité d'exploitation	-1'548'073	-2'219'020	-432'833	1'786'187	-80.49%
34 Charges financières	279'175	323'650	685'888	362'238	111.92%
44 Revenus financiers	840'650	892'960	1'167'048	274'088	30.69%
R2 Résultat provenant de l'activité de financement	561'475	569'310	481'160	-88'150	-15.48%
O1 Résultat provenant de l'activité opérationnelle (R1 + R2)	-986'598	-1'649'710	48'327	1'698'037	102.93%
38 Charges extraordinaires	0	0	0	0	
48 Revenus extraordinaires	0	0	0	0	
E1 Résultat provenant de l'activité extraordinaire	0	0	0	0	
Résultat total du compte de résultats (O1 + E1)	-986'598	-1'649'710	48'327	1'698'037	102.93%

3.1 CHARGES D'EXPLOITATION



Répartition de l'ensemble des charges du compte 2023 (yc imputations internes et charges financières), source : outil indicateur MCH2

Charges de personnel (30)

Les charges de personnel se montent à **CHF 11'487'108**. Elles sont supérieures au budget de **CHF 97'528** ou 0.86%.

Les effectifs de personnel affichent une augmentation globale des unités de travail de 2.58 entre le budget et le compte. Cette situation s'explique entre autres par l'engagement d'un délégué à l'énergie budgétisé sous les honoraires, la réévaluation des effectifs du personnel d'entretien nécessaire à la maintenance des nouvelles infrastructures et l'adaptation ponctuelle de certains taux d'activité en fonction des charges de travail.

Biens et services (31)

Les charges des biens et services affichent une baisse globale de **CHF 426'923**, soit 5.16 %. Globalement, celles-ci sont bien maîtrisées et respectent le budget.

Nous pouvons relever les prestations de service et honoraires (313) qui sont inférieures au budget de plus de CHF 400'000, soit en raison des coûts inférieurs au budget prévu, soit en raison des reports intervenus dans les projets en cours.

Amortissements du patrimoine administratif (33)

Les tableaux des immobilisations sont publiés en pages 118 et 119 du présent fascicule.

Les amortissements des actifs appartenant au patrimoine administratif s'effectuent en fonction de la durée d'utilisation et de la catégorie d'immobilisations. Ces amortissements affichent une diminution de **CHF 358'101**, en fonction du niveau d'investissements nets réalisés.

Les amortissements des subventions d'investissements figurent dans les charges de transfert (36) pour un total de **CHF 296'938**.

Attributions aux fonds et financements spéciaux (35)

Le montant alloué aux différents financements spéciaux (capitaux propres) se monte à **CHF 512'047**, inférieur au budget de CHF 74'413. Ces allocations reposent sur une base légale (règlements communaux homologués par le Conseil d'Etat) et se décomposent de la manière suivante :

Libellé	Solde au 01.01	Prélèvements	Attributions	Solde au 31.12.
Fonds spécial fonctionnement déchets	629'774	0	110'671	740'445
Fonds spécial fonctionnement eaux potables	1'034'799	0	51'813	1'086'613
Fonds spécial fonctionnement eaux usées	-910'104	0	339'563	-570'542
Fonds construction places de parkings et de stationnement	116'704	0	10'000	126'704
Total	871'173		512'047	1'383'220

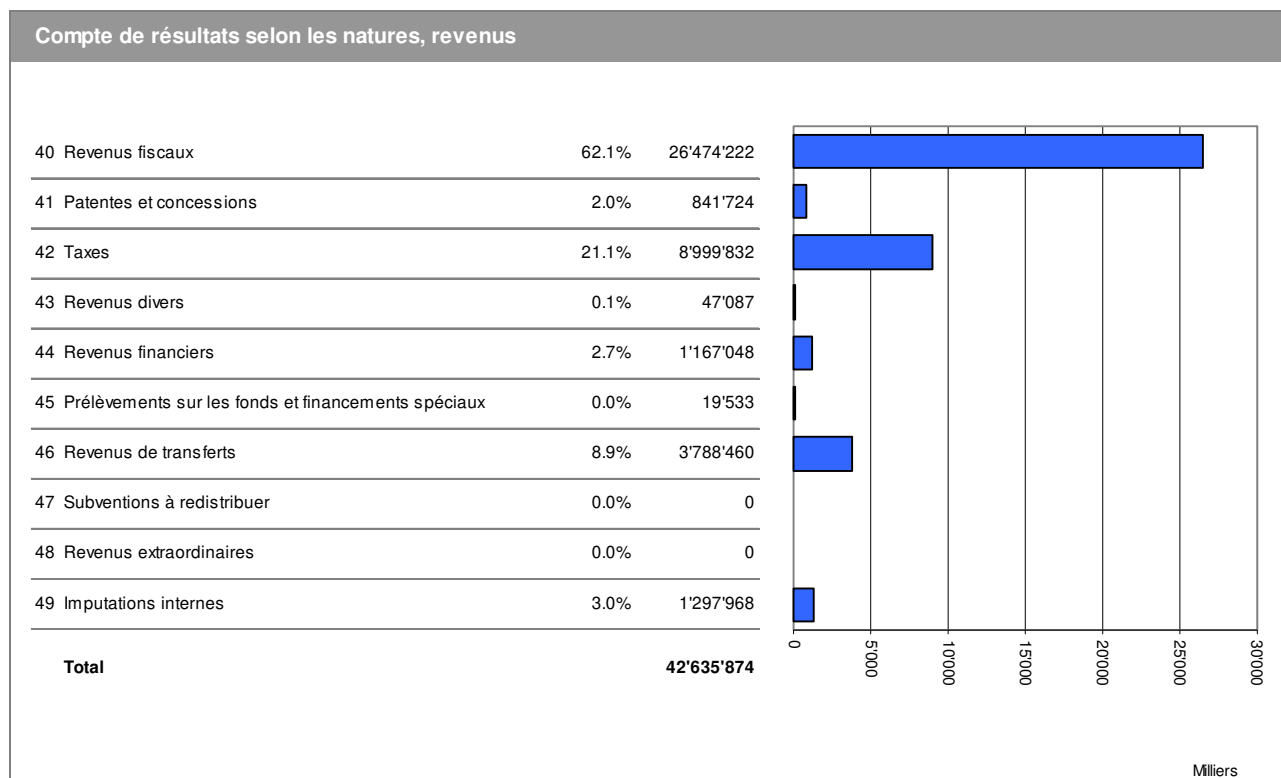
Le secteur de l'eau potable enregistre une attribution inférieure à celle prévue au budget notamment à cause de la diminution ponctuelle de certains de ses revenus (vente d'eau, redevances hydrauliques, ...).

Charges de transfert (36)

Les charges de transfert comptabilisent toutes les subventions et contributions versées à des collectivités publiques (canton, communes, associations intercommunales) à des entreprises ou organisations privées (sociétés locales) et aux ménages (aides individuelles, soutiens à la famille). Elles sont en forte augmentation de **CHF 1'134'589** composés principalement par les écarts ci-dessous :

Libellé	Ecarts C23/B23	Commentaires
Contribution aux traitements des enseignants du primaire	71'632	Variation en fonction de l'établissement de la facture définitive de l'exercice précédent, du nombre d'élèves, du montant de l'écolage et de la comptabilisation de la rémunération pour la direction des écoles
Contribution aux traitements des enseignants du cycle	71'839	Variation en fonction de l'établissement de la facture définitive de l'exercice précédent, du nombre d'élèves et du montant de l'écolage
Participation au foyer Haut-de-Cry	500'378	Soutien financier exceptionnel afin d'assainir les comptes du foyer
Participation aux mesures en faveur des handicapés	153'380	Variation en fonction des décomptes établis par l'Etat du Valais
Participation aux frais d'entretien des routes cantonales	232'218	Facturation des travaux d'entretien des routes à l'intérieur des localités (RC 68 Sensine)
Part au déficit des transports publics	131'234	Introduction de la nouvelle législation cantonale (LTPMD) modifiant les coefficients de desserte par commune et pondérant le chiffre de population
Total	1'160'680	

3.2 REVENUS D'EXPLOITATION



Répartition de l'ensemble des revenus du compte 2023 (yc imputations internes et revenus financiers), source outil indicateur MCH2

Revenus fiscaux (40)

Le total des revenus fiscaux affiche une augmentation de **CHF 1'764'122** par rapport au budget 2023 ou de 7.14%.

Le compte 2023 est marqué par les éléments suivants :

Les impôts directs des personnes physique (400), y compris les impôts à la source totalisent une diminution de CHF 75'294 par rapport au budget. Ces revenus, en regard du compte 2022 ont toutefois progressé de CHF 1'187'253.

Les impôts fonciers (4021) des personnes physiques et morales affichent une progression de CHF 69'869.

Les impôts directs des personnes morales (401) sont en amélioration de CHF 921'304 par rapport au budget et de CHF 691'090 par rapport au compte 2022. Les résultats des entreprises varient fortement d'un exercice à l'autre et sont difficilement prévisibles. Les baisses de revenus à la suite de l'introduction de la réforme fiscale (RFFA) ont été compensées par la progression de l'assiette fiscale des personnes morales.

Les autres impôts directs (402) bénéficient de la vitalité du marché immobilier contheysan et affichent une importante hausse de CHF 840'294.

Patentes et concessions (41)

Les patentes et concessions, constituées pour l'essentiel par les redevances hydrauliques et électriques, sont en diminution de **CHF 36'026**.

Taxes (42)

Les diverses taxes causales et redevances d'utilisation facturées aux bénéficiaires d'une prestation sont en augmentation de **CHF 351'242** ou 4.06%. Cette variation a pour origine les points principaux suivants :

- Encaissement des indemnités pour perte de gain à cause de l'absence du personnel en cas d'incapacité de travail pour cause de maladie ou d'accident,
- Recettes des structures de la petite enfance supérieures au budget en fonction des inscriptions,
- Diminution des taxes eau potable et eaux à évacuer à la suite de l'établissement de la première facturation et des nombreuses données à corriger,
- Diminution des ventes d'eau et d'énergie en fonction du marché et des contrats en cours.

Prélèvements sur les fonds et financements spéciaux (45)

Le compte enregistre des prélèvements pour un montant total de **CHF 19'533**, inférieurs au budget de **CHF 25'467**.

Le compte enregistre un prélèvement sur le fonds des abris de protection civile de CHF 19'533 qui a servi à financer les travaux de rénovation du poste de commandement. Le budget prévoyait un montant de CHF 45'000.

Revenus de transferts (46)

Les revenus de transfert comptabilisent toutes les subventions et dédommagements perçus auprès des collectivités publiques (confédération, canton, communes, associations intercommunales). Ceux-ci sont stables et enregistrent globalement une hausse de **CHF 57'910**.

3.3 CHARGES ET REVENUS FINANCIERS

Charges financières (34)

Les charges financières sont en hausse de **CHF 362'238**. Cette progression s'explique d'une part par la hausse des taux d'intérêts et l'amortissement à hauteur de CHF 196'535 des honoraires facturés pour la décharge de Collombé transférée au patrimoine financier.

Revenus financiers (44)

Les revenus financiers, constitués des intérêts des disponibilités et des créances ainsi que des revenus du patrimoine financier et administratif (dividendes et locations) sont en hausse de **CHF 274'088** en grande partie grâce à l'amélioration des revenus d'immeubles et à l'optimisation de la procédure de gestion des actes de défaut de biens.

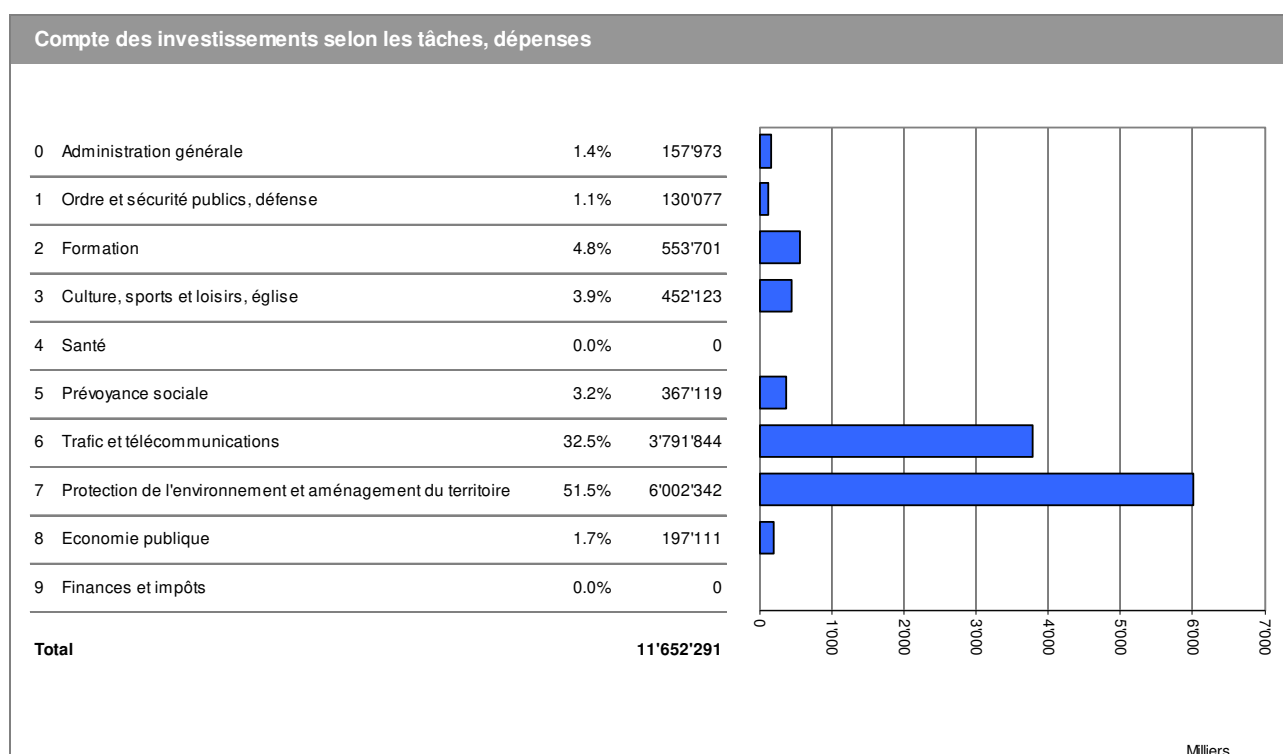
4. LE COMPTE D'INVESTISSEMENTS PAR NATURE

Dépenses d'investissements selon les natures	Compte 2022	Budget 2023	Compte 2023	Ecart C23/B23	Ecart en %
50 Immobilisations corporelles	5'716'495	15'172'700	11'155'953	-4'016'747	-26.47%
52 Immobilisations incorporelles	0	50'000	0	-50'000	-100.00%
55 Participations et capital social	0	0	1'000	1'000	100.00%
56 Propres subventions d'investissement	284'916	535'000	495'338	-114'662	-18.80%
Total des dépenses	6'001'411	15'832'700	11'652'291	-4'180'409	-26.40%

Le volume atteint **CHF 11'652'291**, soit le 73.6 % des investissements bruts prévus.

Recettes d'investissements selon les natures		Compte 2022	Budget 2023	Compte 2023	Ecart C23/B23	Ecart en %
60	Transferts au patrimoine financier	16'620	0	153'800	153'800	
63	Subventions d'investissement acquises	2'092'851	5'239'600	3'852'064	-1'387'536	-26.48%
Total des recettes		2'109'471	5'239'600	4'005'864	-1'233'736	-23.55
Excédent de dépenses		3'891'940	10'593'100	7'646'427	-2'946'673	-27.82%

Les recettes d'investissement sont en diminution de **CHF 1'233'736** en fonction des différents travaux subventionnés, tels que ceux relatifs à la revitalisation de la Morge.



Dépenses d'investissements par classification fonctionnelle, source : outil indicateur MCH2

Les projets suivants se sont concrétisés en 2023 :

- Chauffage St-Séverin,
- Poursuite des travaux de mise aux normes incendie des bâtiments du Collège Derborence,
- Début des études pour les rénovations des centres scolaires de la Ste-Famille et de Châteauneuf,
- Poursuite des travaux de la place d'agrément St-Sébastien à Premploz,
- Poursuite du projet relatif à la construction de la nouvelle nurserie-crèche de Châteauneuf,
- Poursuite de la construction des ateliers techniques aux Pinèdes,
- Maintien des routes communales (route du Petit-Pont),
- Mise en place de stations de recharge pour les vélos électriques
- Maintien du réseau d'eau potable,
- Poursuite des travaux relatifs au système séparatif des eaux à évacuer (PGEE) parallèlement aux chantiers en cours (routes communales, cantonales),
- Poursuite des différents travaux liés à la revitalisation de la Morge,
- Entretien des routes agricoles et début des travaux "maintien du vignoble en terrasse".

Malheureusement, eu égard à des impératifs non maîtrisables, certains projets subissent des retards de calendrier. Nous pouvons citer les reports suivants :

- Aménagement de la gare de Châteauneuf,
- Aménagement de la déchetterie de Collombé,
- Sécurisation village d'Aven,
- Aménagement de la réserve naturelle de Derborence,
- Automatisation des microcentrales.

De plus, l'achat d'un bâtiment d'habitation à Plan-Conthey a été comptabilisé dans le patrimoine financier et ne figure plus dans les investissements du patrimoine administratif ce que révèle la diminution du compte « Expropriations et achat de terrains ».

5. LES INDICATEURS FINANCIERS COMMUNAUX

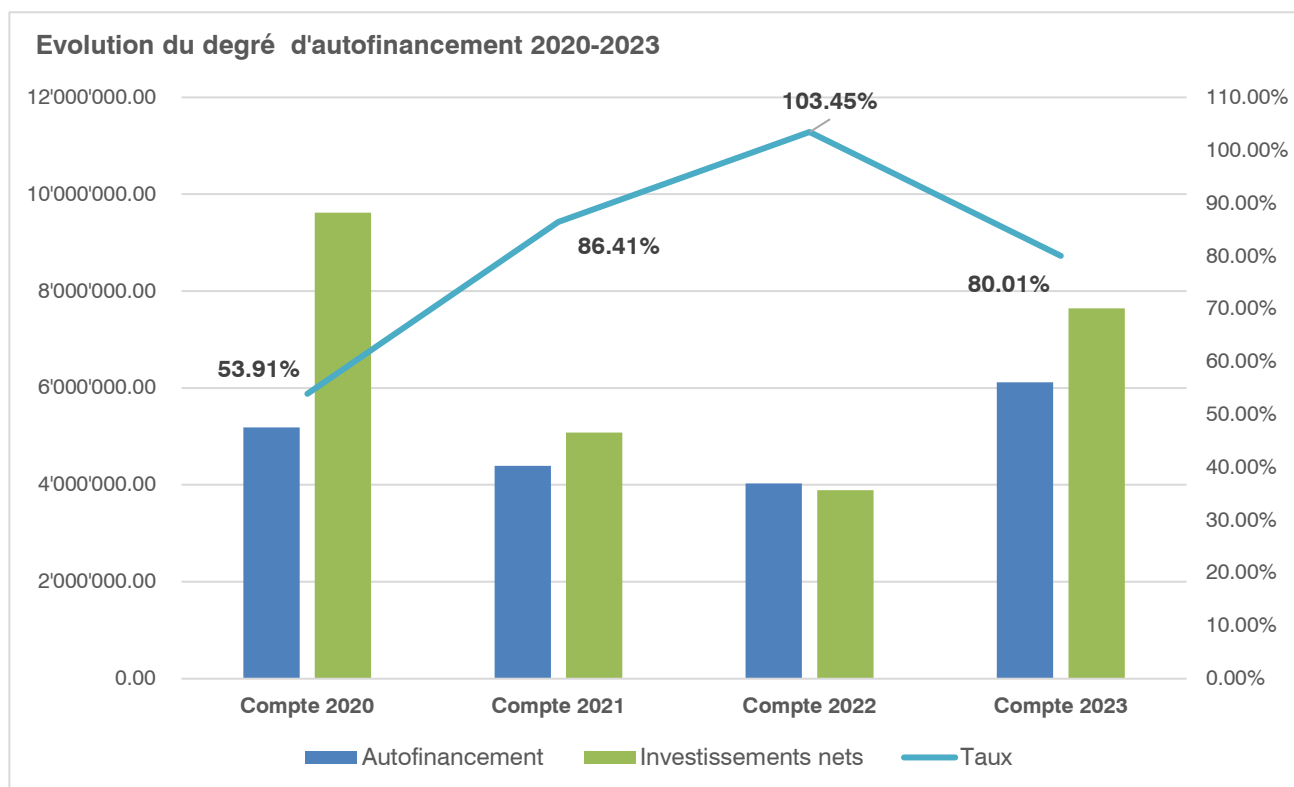
Pour évaluer la situation financière des communes valaisannes, 8 indicateurs ont été retenus dans le cadre de l'introduction du MCH2.

Taux d'endettement

Ce ratio calcule la dette nette en % des revenus fiscaux. Le résultat de 77.47% toujours considéré comme bon nous permet de connaître le temps nécessaire au remboursement intégral de la dette nette par les revenus fiscaux si ceux-ci lui étaient intégralement consacré. Le taux de 150% ne devrait pas être dépassé.

Degré d'autofinancement

Ce ratio nous renseigne sur la part d'investissement que la Commune peut financer par ses propres ressources. En 2023, 80.01 % des investissements réalisés ont été financés par nos propres ressources.



Part des charges des intérêts

Ce ratio compare le volume des intérêts nets à l'ensemble des revenus courants. Le résultat de 0.53% est bon.

Dettes brute par rapport aux revenus

Ce ratio compare la dette brute en regard des revenus. Il nous permet d'estimer le temps nécessaire au remboursement de la dette si l'intégralité des revenus y était consacrée. Le résultat est de 117.26%. Un ratio compris entre 50 et 100% est considéré comme bon.

Proportion des investissements

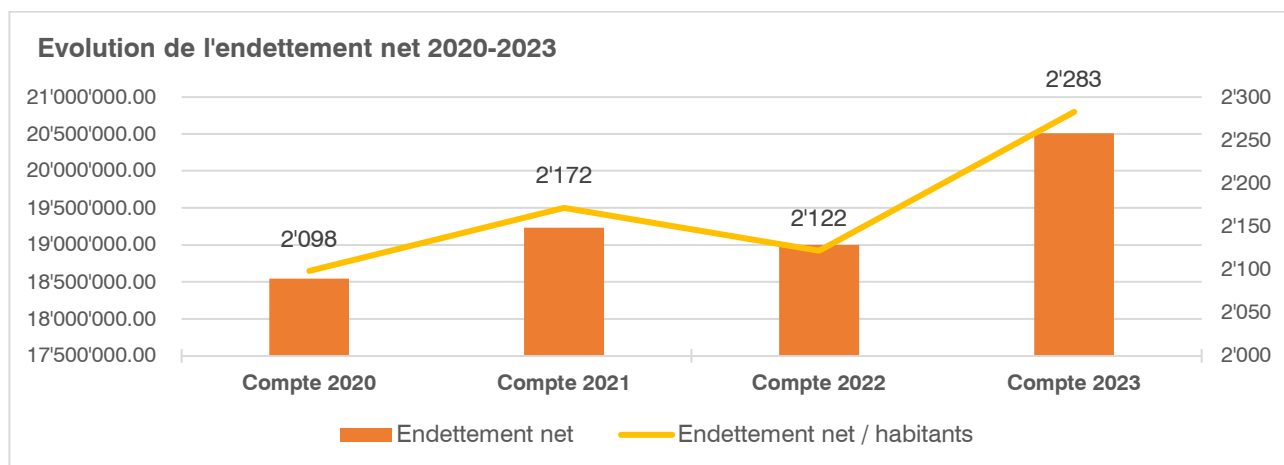
Ce ratio compare les investissements bruts réalisés aux dépenses totales (dépenses courantes et d'investissement). Un résultat de 25.06% dénote un effort élevé.

Part du service de la dette

Ce ratio nous indique la part des revenus qui est absorbée par les charges d'intérêts nets et par les amortissements du patrimoine administratif. Plus la commune investit et s'endette, plus ce taux se péjore. Il se monte à 14.02%. Il est considéré comme acceptable.

Dettes nette par habitant

Ce ratio mesure l'importance de la dette par rapport au nombre d'habitants. Il se monte à **CHF 2'283** par habitant au 31.12.2023. Il est considéré comme moyen.



Taux d'autofinancement

Ce ratio informe sur la part des revenus courants qui nous reste en main pour financer nos investissements. Le taux de 14.80% obtenu au compte 2023 est meilleur que celui prévu au budget.

Vous trouverez l'évolution des indicateurs financiers en page 36 du présent fascicule.

6. CONCLUSION

Le compte 2023 enregistre un excédent de revenus de CHF 48'327. Ce résultat équilibré est en nette amélioration par rapport à l'excédent de charges de CHF 1'649'710 qui avait été prévu pour cet exercice.

Les mesures prises par le Conseil municipal pour maintenir des finances communales saines ont porté leurs fruits. Les charges d'exploitation sont maîtrisées et s'inscrivent dans ce qui avait été prévu au budget. Les revenus d'exploitation affichent une réjouissante progression de 5.68%.

Le Conseil municipal reste toutefois vigilant pour ces prochaines années. La Municipalité doit poursuivre le développement des infrastructures nécessaires à une population et à des besoins en croissance. Il y a lieu de tenir compte également de l'augmentation des coûts de la politique sociale et des incertitudes, notamment économiques.

Avec 42 millions de fortune au 31.12.2023, la situation financière de la collectivité reste saine.

Au vu de ce qui précède, le Conseil municipal vous prie donc d'approuver le compte 2023.

Nous vous remercions de votre collaboration et vous présentons, Monsieur le Président du Conseil Général, Mesdames, Messieurs les membres du Conseil général, nos plus respectueuses salutations.

Commune de Conthey
Président
Christophe Germanier



Commune de Conthey
Secrétaire
Laure Heger



Aperçu du compte de résultats et investissements	Compte 2022	Budget 2023	Compte 2023
--	----------------	----------------	----------------

Compte de résultats			
Résultat avant amortissements comptables			
Charges financières	- CHF	33'657'021.86	35'206'700.00
Revenus financiers	+ CHF	37'683'314.99	39'901'350.00
Marge d'autofinancement (négative)	= CHF	-	-
Marge d'autofinancement	= CHF	4'026'293.13	4'694'650.00
Résultat après amortissements comptables			
Marge d'autofinancement (négative)	- CHF	-	-
Marge d'autofinancement	+ CHF	4'026'293.13	4'694'650.00
Amortissements planifiés	- CHF	5'350'843.46	5'802'900.00
Attributions aux fonds et financements spéciaux	- CHF	279'775.03	586'460.00
Prélèvements sur les fonds et financements spéciaux	+ CHF	617'727.27	45'000.00
Réévaluations des prêts du PA	- CHF	-	-
Réévaluations des participations du PA	- CHF	-	-
Attributions au capital propre	- CHF	-	-
Réévaluations PA	+ CHF	-	-
Prélèvements sur le capital propre	+ CHF	-	-
Excédent de charges	= CHF	986'598.09	1'649'710.00
Excédent de revenus	= CHF	-	48'327.29

Compte des investissements			
Dépenses	+ CHF	6'001'411.16	15'832'700.00
Recettes	- CHF	2'109'470.70	5'239'600.00
Investissements nets	= CHF	3'891'940.46	10'593'100.00
Investissements nets (négatifs)	= CHF	-	-

Financement			
Marge d'autofinancement (négative)	- CHF	-	-
Marge d'autofinancement	+ CHF	4'026'293.13	4'694'650.00
Investissements nets	- CHF	3'891'940.46	10'593'100.00
Investissements nets (négatifs)	+ CHF	-	-
Insuffisance de financement	= CHF	-	5'898'450.00
Excédent de financement	= CHF	134'352.67	-

Aperçu du compte annuel		Compte 2022		Budget 2023		Compte 2023	
Compte de résultats		Charges	Revenus	Charges	Revenus	Charges	Revenus
Total des charges (amortissements inclus)		39'287'640.35		41'596'060.00		42'587'547.08	
Total des revenus			38'301'042.26		39'946'350.00		42'635'874.37
Excédent de revenus		-		-		48'327.29	
Excédent de charges			986'598.09		1'649'710.00		-
Total		39'287'640.35	39'287'640.35	41'596'060.00	41'596'060.00	42'635'874.37	42'635'874.37
Compte des investissements		Dépenses	Recettes	Dépenses	Recettes	Dépenses	Recettes
Total des dépenses reportées au bilan		6'001'411.16		15'832'700.00		11'652'290.65	
Total des recettes reportées au bilan			2'109'470.70		5'239'600.00		4'005'863.70
Investissements nets 3)			3'891'940.46		10'593'100.00		7'646'426.95
Total		6'001'411.16	6'001'411.16	15'832'700.00	15'832'700.00	11'652'290.65	11'652'290.65
Financement							
Report des investissements nets		3'891'940.46		10'593'100.00		7'646'426.95	
Report des amortissements planifiés du patrimoine administratif			5'350'843.46		5'802'900.00		5'576'736.95
Report attributions aux fonds et financements spéciaux			279'775.03		586'460.00		512'047.41
Report prélèvements sur les fonds et financements spéciaux		617'727.27		45'000.00		19'532.60	
Report réévaluation prêts du PA			-		-		-
Report réévaluation des participations du PA			-		-		-
Report attributions au capital propre			-		-		-
Report réévaluation du PA			-		-		-
Report prélèvements sur le capital propre			-		-		-
Excédent de revenus du compte de résultats			-		-		48'327.29
Excédent de charges du compte de résultats		986'598.09		1'649'710.00		-	-
Excédent de financement		134'352.67		-		-	-
Insuffisance de financement			-		5'898'450.00		1'528'847.90
Total		5'630'618.49	5'630'618.49	12'287'810.00	12'287'810.00	7'665'959.55	7'665'959.55
Modification du capital							
Report de l'excédent de financement			134'352.67		-		-
Report de l'insuffisance de financement			-		5'898'450.00		1'528'847.90
Report des dépenses d'investissement au bilan			6'001'411.16		15'832'700.00		11'652'290.65
Report des recettes d'investissement au bilan		2'109'470.70		5'239'600.00		4'005'863.70	
Report des amortissements planifiés du patrimoine administratif		5'350'843.46		5'802'900.00		5'576'736.95	
Report réévaluation prêts du PA			-		-		-
Report réévaluation des participations du PA			-		-		-
Report attributions aux fonds et financements spéciaux capitaux tiers			-		-		-
Report réévaluation du PA			-		-		-
Report prélèvements sur les fonds et financements spéciaux capitaux tiers			99'703.70		45'000.00		19'532.60
Augmentation du capital propre		-			-		560'374.70
Diminution du capital propre			1'224'846.63		1'063'250.00		-
Total		7'460'314.16	7'460'314.16	16'940'950.00	16'940'950.00	11'671'823.25	11'671'823.25

3) Remarque: si négatif = excédent de recettes du compte des investissements

Tableau de flux de trésorerie			Flux
	Diminution des actifs et augmentation des passif Augmentation des actifs et diminution des passifs	provenance des fonds (+) emploi de fonds (-)	
	Résultat ordinaire du compte de résultats		48'327.29
	Résultat extraordinaire du compte de résultats		-
	Amortissements planifiés	+	5'576'736.95
	Attributions aux fonds et financements spéciaux	+	512'047.41
	Prélèvements sur les fonds et financements spéciaux	-	19'532.60
	Réévaluations des prêts du PA	+	-
	Réévaluations des participations du PA	+	-
	Attributions au capital propre	+	-
	Prélèvements sur le capital propre	-	-
	Flux de trésorerie provenant de l'activité opérationnelle et extraordinaire		6'117'579.05
	Dépenses d'investissements		
50	Immobilisations corporelles	-	11'155'952.80
51	Investissements pour le compte de tiers	-	-
52	Immobilisations incorporelles	-	-
54	Prêts	-	-
55	Participations et capital social	-	1'000.00
56	Propres subventions d'investissement	-	495'337.85
57	Subventions d'investissement redistribuées	-	-
	Recettes d'investissements		
60	Transferts au patrimoine financier	+	153'800.00
61	Remboursements	+	-
62	Transferts d'immobilisations incorporelles	+	-
63	Subventions d'investissement acquises	+	3'852'063.70
64	Remboursement de prêts	+	-
65	Transferts de participations	+	-
66	Remboursement de subventions d'investissement propres	+	-
67	Subventions d'investissement à redistribuer	+	-
	Flux de trésorerie provenant de l'activité d'investissement		-7'646'426.95
		Etat 31.12.2022	Etat 31.12.2023
100	Disponibilités et placements à court terme	1'214'689.29	3'181'722.97
101	Créances	7'709'845.33	10'004'749.67
102	Placements financiers à court terme	-	-
104	Actifs de régularisation	13'111'253.78	11'877'320.70
106	Marchandises, fournitures et travaux en cours	-	-
107	Placements financiers	3'181'450.00	3'181'450.00
108	Immobilisations corporelles du patrimoine financier	4'969'499.00	5'767'008.00
109	Créances envers les financements spéciaux et fonds des capitaux de tiers	-	-
200	Engagements courants	4'078'386.58	6'092'489.12
201	Engagements financiers à court terme	-	-
204	Passifs de régularisation	2'145'414.14	2'963'230.94
205	Provisions à court terme	445'000.00	97'442.50
206	Engagements financiers à long terme	39'660'000.00	42'380'000.00
208	Provisions à long terme	450'000.00	600'000.00
209	Engagements envers les financements spéciaux et fonds classés dans les capitaux de tiers	2'407'859.90	2'388'327.30
	Flux de trésorerie provenant de l'activité de financement		3'495'881.58
29	Capital propre	42'737'604.78	43'297'979.48
	Variation des liquidités et placements à court terme		1'967'033.68
100	Disponibilités et placements à court terme	1'214'689.29	3'181'722.97

Aperçu du bilan

Etat 31.12.2022

Etat 31.12.2023

1	Actif	91'924'265.40	97'819'469.34
	Patrimoine financier	30'186'737.40	34'012'251.34
100	Disponibilités et placements à court terme	1'214'689.29	3'181'722.97
101	Créances	7'709'845.33	10'004'749.67
102	Placements financiers à court terme	-	-
104	Actifs de régularisation	13'111'253.78	11'877'320.70
106	Marchandises, fournitures et travaux en cours	-	-
107	Placements financiers	3'181'450.00	3'181'450.00
108	Immobilisations corporelles du patrimoine financier	4'969'499.00	5'767'008.00
109	Créances envers les financements spéciaux et fonds des capitaux de tiers	-	-
	Patrimoine administratif	61'737'528.00	63'807'218.00
140	Immobilisations corporelles du patrimoine administratif	60'185'528.00	62'093'418.00
142	Immobilisations incorporelles	37'400.00	18'800.00
144	Prêts	-	-
145	Participation capital social	803'100.00	804'100.00
146	Subventions d'investissement	711'500.00	890'900.00
2	Passif	91'924'265.40	97'819'469.34
	Capitaux de tiers	49'186'660.62	54'521'489.86
200	Engagements courants	4'078'386.58	6'092'489.12
201	Engagements financiers à court terme	-	-
204	Passifs de régularisation	2'145'414.14	2'963'230.94
205	Provisions à court terme	445'000.00	97'442.50
206	Engagements financiers à long terme	39'660'000.00	42'380'000.00
208	Provisions à long terme	450'000.00	600'000.00
209	Engagements envers les financements spéciaux et fonds classés dans les capitaux de tiers	2'407'859.90	2'388'327.30
	Capital propre	42'737'604.78	43'297'979.48
29	Capital propre	42'737'604.78	43'297'979.48

Compte de résultats selon les tâches	Compte 2022		Budget 2023		Compte 2023	
	Charges	Revenus	Charges	Revenus	Charges	Revenus
	0 Administration générale	5'123'344.23	439'566.42	5'149'100.00	368'150.00	5'495'090.78
1 Ordre et sécurité publics, défense	2'615'769.07	772'371.48	2'480'300.00	745'440.00	2'462'498.41	689'401.26
2 Formation	7'382'763.73	368'930.84	7'904'230.00	338'470.00	7'874'640.81	340'948.76
3 Culture, sports et loisirs, église	3'812'241.18	491'589.55	3'832'910.00	603'000.00	3'799'016.94	738'338.47
4 Santé	2'141'683.60	-	1'873'830.00	-	2'282'721.58	-
5 Prévoyance sociale	6'417'577.55	2'182'708.78	6'713'560.00	1'937'900.00	6'994'300.36	2'333'603.42
6 Trafic et télécommunications	3'815'617.05	446'942.50	4'536'950.00	316'000.00	4'711'005.06	592'270.01
7 Protection de l'environnement et aménagement du territoire	6'050'418.22	5'336'024.26	6'957'050.00	6'008'550.00	6'556'077.05	5'714'898.06
8 Economie publique	1'034'339.42	1'183'992.93	1'256'580.00	1'577'160.00	1'082'519.40	1'481'999.09
9 Finances et impôts	893'886.30	27'078'915.50	891'550.00	28'051'680.00	1'329'676.69	30'126'908.82
Total des charges et des revenus	39'287'640.35	38'301'042.26	41'596'060.00	39'946'350.00	42'587'547.08	42'635'874.37
Excédent de charges		986'598.09		1'649'710.00		-
Excédent de revenus	-		-		48'327.29	

Compte de résultats selon les natures

Compte 2022

Budget 2023

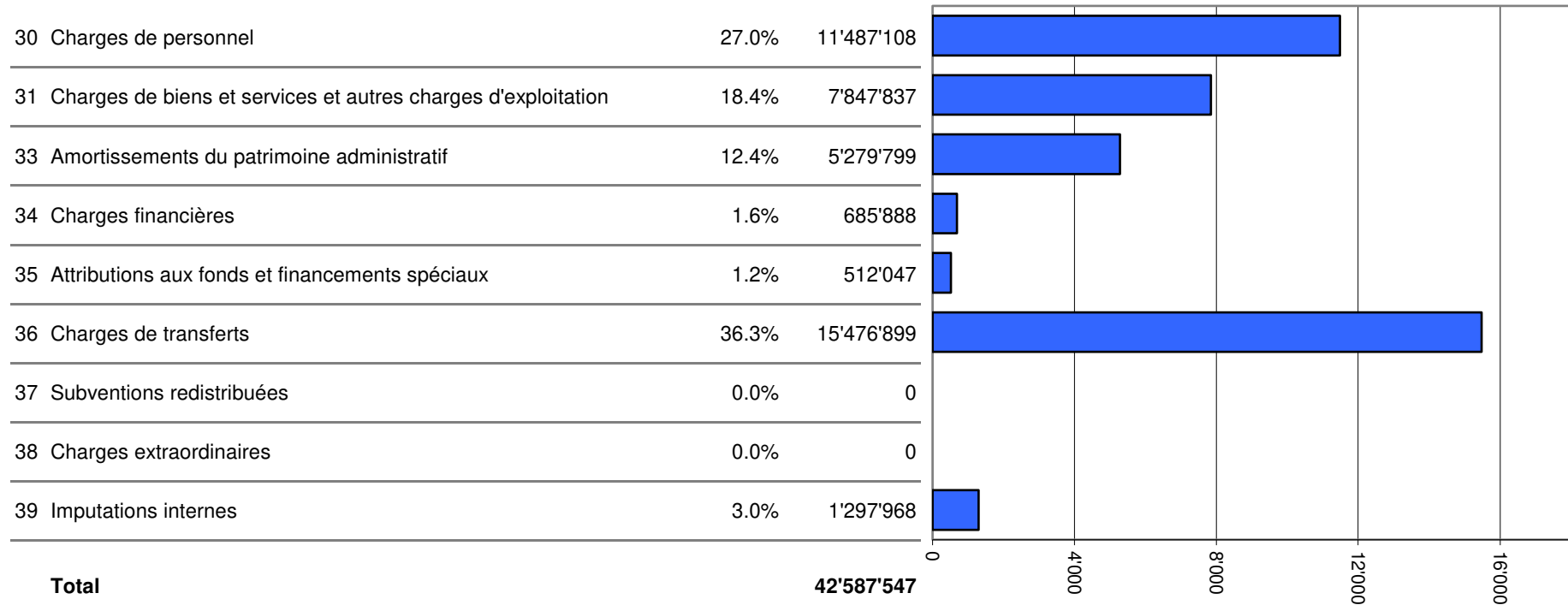
Compte 2023

	Compte 2022		Budget 2023		Compte 2023	
	Charges	Revenus	Charges	Revenus	Charges	Revenus
30 Charges de personnel	10'753'785.21		11'389'580.00		11'487'107.95	
31 Charges de biens et services et autres charges d'exploitation	7'580'942.53		8'274'760.00		7'847'837.45	
33 Amortissements du patrimoine administratif	5'118'140.75		5'637'900.00		5'279'799.10	
34 Charges financières	279'174.76		323'650.00		685'888.00	
35 Attributions aux fonds et financements spéciaux	279'775.03		586'460.00		512'047.41	
36 Charges de transferts	14'307'686.04		14'342'310.00		15'476'898.85	
37 Subventions redistribuées	-		-		-	
38 Charges extraordinaires	-		-		-	
39 Imputations internes	968'136.03		1'041'400.00		1'297'968.32	
40 Revenus fiscaux		24'411'759.53		24'710'100.00		26'474'222.36
41 Patentes et concessions		755'002.56		877'750.00		841'724.47
42 Taxes		7'470'542.11		8'648'590.00		8'999'831.97
43 Revenus divers		-		-		47'086.95
44 Revenus financiers		840'650.12		892'960.00		1'167'047.99
45 Prélèvements sur les fonds et financements spéciaux		617'727.27		45'000.00		19'532.60
46 Revenus de transferts		3'237'224.64		3'730'550.00		3'788'459.71
47 Subventions à redistribuer		-		-		-
48 Revenus extraordinaires		-		-		-
49 Imputations internes		968'136.03		1'041'400.00		1'297'968.32
Total des charges et des revenus	39'287'640.35	38'301'042.26	41'596'060.00	39'946'350.00	42'587'547.08	42'635'874.37
Excédent de charges		986'598.09		1'649'710.00		-
Excédent de revenus	-		-		48'327.29	

Compte des investissements selon les tâches	Compte 2022		Budget 2023		Compte 2023	
	Dépenses	Recettes	Dépenses	Recettes	Dépenses	Recettes
0 Administration générale	5'440.90	-	130'000.00	-	157'973.10	-
1 Ordre et sécurité publics, défense	-	-	125'000.00	28'000.00	130'077.25	36'200.00
2 Formation	287'924.65	-	370'000.00	40'000.00	553'700.75	-
3 Culture, sports et loisirs, église	285'106.70	-	665'000.00	-	452'122.75	-
4 Santé	-	-	-	-	-	-
5 Prévoyance sociale	359'998.26	-	500'000.00	-	367'119.10	-
6 Trafic et télécommunications	1'838'423.40	225'499.00	4'742'700.00	448'200.00	3'791'844.30	-
7 Protection de l'environnement et aménagement du territoire	2'923'293.45	1'771'372.70	8'930'000.00	4'621'400.00	6'002'342.35	3'710'437.70
8 Economie publique	301'223.80	112'599.00	370'000.00	102'000.00	197'111.05	259'226.00
9 Finances et impôts	-	-	-	-	-	-
Total des dépenses et des recettes	6'001'411.16	2'109'470.70	15'832'700.00	5'239'600.00	11'652'290.65	4'005'863.70
Excédent de dépenses		3'891'940.46		10'593'100.00		7'646'426.95
Excédent de recettes	-		-		-	

Compte des investissements selon les natures	Compte 2022		Budget 2023		Compte 2023	
	Dépenses	Recettes	Dépenses	Recettes	Dépenses	Recettes
50 Immobilisations corporelles	5'716'495.45		15'172'700.00		11'155'952.80	
51 Investissements pour le compte de tiers	-		-		-	
52 Immobilisations incorporelles	-		50'000.00		-	
54 Prêts	-		-		-	
55 Participations et capital social	-		-		1'000.00	
56 Propres subventions d'investissement	284'915.71		610'000.00		495'337.85	
57 Subventions d'investissement redistribuées	-		-		-	
60 Transferts au patrimoine financier		16'620.00		-		153'800.00
61 Remboursements		-		-		-
62 Transferts d'immobilisations incorporelles		-		-		-
63 Subventions d'investissement acquises		2'092'850.70		5'239'600.00		3'852'063.70
64 Remboursement de prêts		-		-		-
65 Transferts de participations		-		-		-
66 Remboursement de subventions d'investissement propres		-		-		-
67 Subventions d'investissement à redistribuer		-		-		-
Total des dépenses et des recettes	6'001'411.16	2'109'470.70	15'832'700.00	5'239'600.00	11'652'290.65	4'005'863.70
Excédent de dépenses		3'891'940.46		10'593'100.00		7'646'426.95
Excédent de recettes		-		-		-

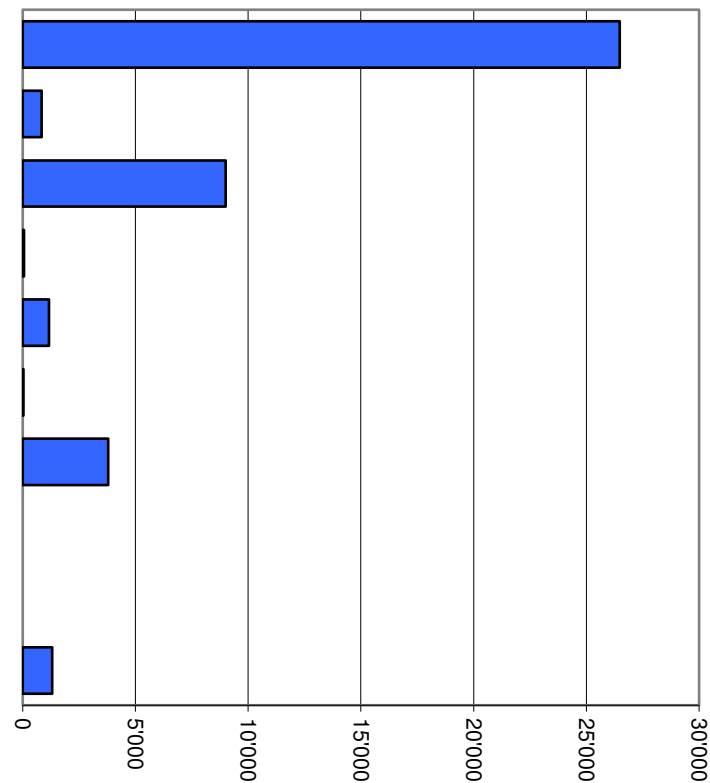
Compte de résultats selon les natures, charges



Milliers

Compte de résultats selon les natures, revenus

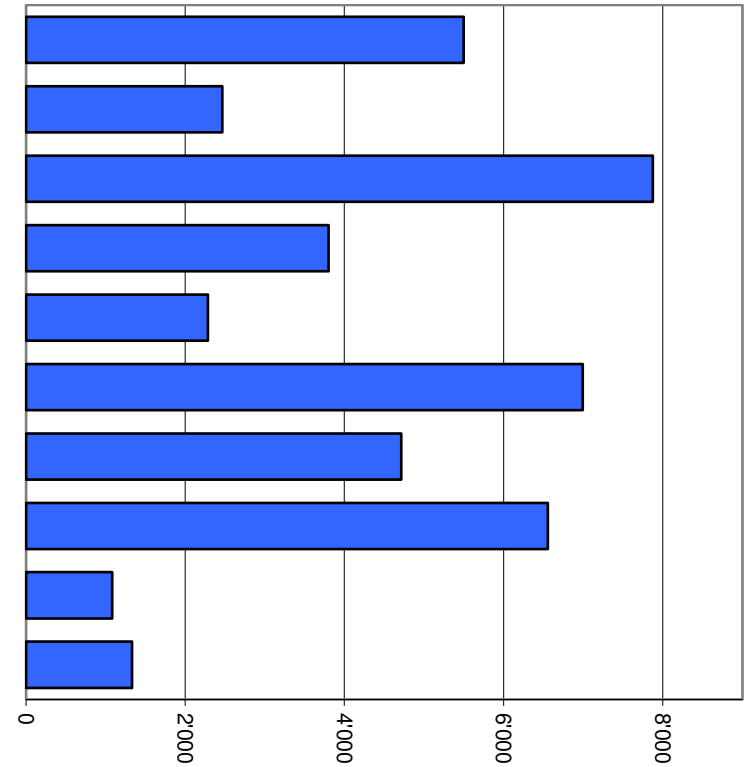
40 Revenus fiscaux	62.1%	26'474'222
41 Patentes et concessions	2.0%	841'724
42 Taxes	21.1%	8'999'832
43 Revenus divers	0.1%	47'087
44 Revenus financiers	2.7%	1'167'048
45 Prélèvements sur les fonds et financements spéciaux	0.0%	19'533
46 Revenus de transferts	8.9%	3'788'460
47 Subventions à redistribuer	0.0%	0
48 Revenus extraordinaires	0.0%	0
49 Imputations internes	3.0%	1'297'968
Total		42'635'874



Milliers

Compte de résultats selon les tâches, charges

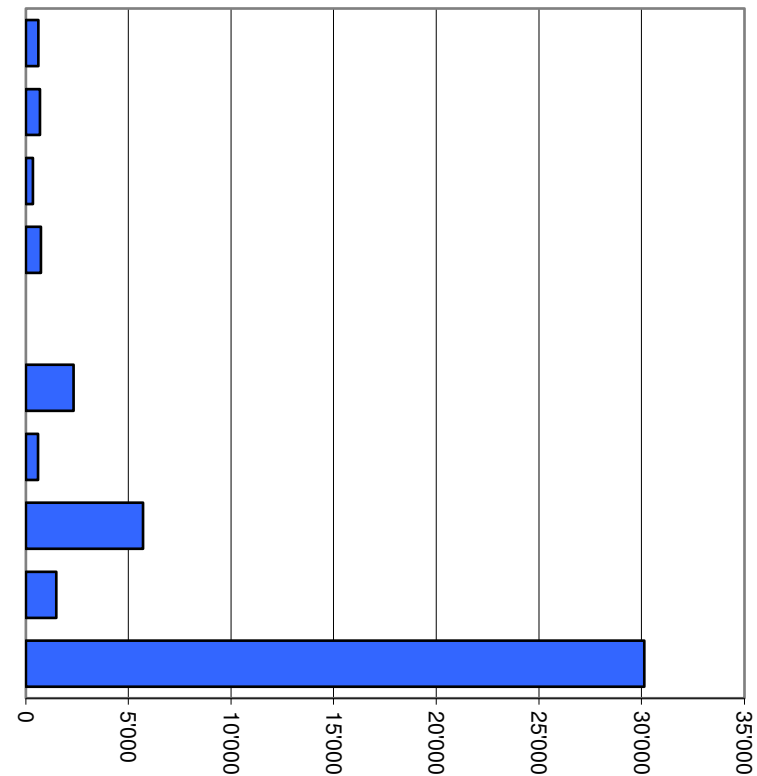
0	Administration générale	12.9%	5'495'091
1	Ordre et sécurité publics, défense	5.8%	2'462'498
2	Formation	18.5%	7'874'641
3	Culture, sports et loisirs, église	8.9%	3'799'017
4	Santé	5.4%	2'282'722
5	Prévoyance sociale	16.4%	6'994'300
6	Trafic et télécommunications	11.1%	4'711'005
7	Protection de l'environnement et aménagement du territoire	15.4%	6'556'077
8	Economie publique	2.5%	1'082'519
9	Finances et impôts	3.1%	1'329'677
Total			42'587'547



Milliers

Compte de résultats selon les tâches, revenus

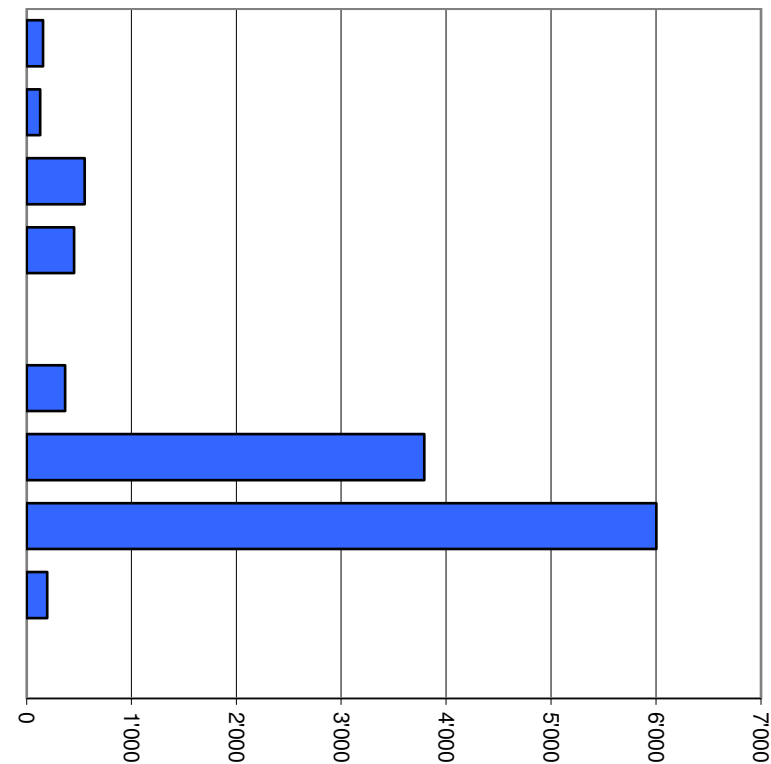
0	Administration générale	1.4%	617'506
1	Ordre et sécurité publics, défense	1.6%	689'401
2	Formation	0.8%	340'949
3	Culture, sports et loisirs, église	1.7%	738'338
4	Santé	0.0%	0
5	Prévoyance sociale	5.5%	2'333'603
6	Trafic et télécommunications	1.4%	592'270
7	Protection de l'environnement et aménagement du territoire	13.4%	5'714'898
8	Economie publique	3.5%	1'481'999
9	Finances et impôts	70.7%	30'126'909
Total			42'635'874



Milliers

Compte des investissements selon les tâches, dépenses

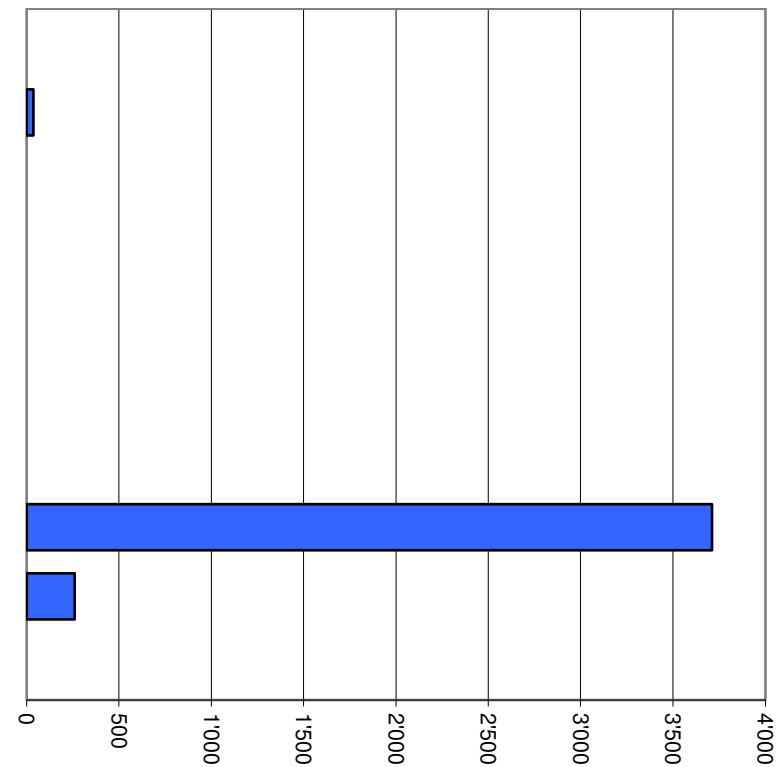
0	Administration générale	1.4%	157'973
1	Ordre et sécurité publics, défense	1.1%	130'077
2	Formation	4.8%	553'701
3	Culture, sports et loisirs, église	3.9%	452'123
4	Santé	0.0%	0
5	Prévoyance sociale	3.2%	367'119
6	Trafic et télécommunications	32.5%	3'791'844
7	Protection de l'environnement et aménagement du territoire	51.5%	6'002'342
8	Economie publique	1.7%	197'111
9	Finances et impôts	0.0%	0
Total			11'652'291



Milliers

Compte des investissements selon les tâches, recettes

0	Administration générale	0.0%	0
1	Ordre et sécurité publics, défense	0.9%	36'200
2	Formation	0.0%	0
3	Culture, sports et loisirs, église	0.0%	0
4	Santé	0.0%	0
5	Prévoyance sociale	0.0%	0
6	Trafic et télécommunications	0.0%	0
7	Protection de l'environnement et aménagement du territoire	92.6%	3'710'438
8	Economie publique	6.5%	259'226
9	Finances et impôts	0.0%	0
Total			4'005'864



Milliers

2022

2023

Moyenne

1. Taux d'endettement net (I1)

		CHF	18'999'923.22	20'509'238.52	19'754'580.87
Dette nette I		CHF	24'411'759.53	26'474'222.36	25'442'990.95
Revenus fiscaux	40	CHF			
			77.83%	77.47%	77.64%

Valeurs indicatives

< 100%	bon
100% - 150%	suffisant
> 150%	mauvais

2. Degré d'autofinancement (I2)

Autofinancement		CHF	4'026'293.13	6'117'579.05	5'071'936.09
investissements nets		CHF	3'891'940.46	7'646'426.95	5'769'183.71
			103.45%	80.01%	87.91%

Valeurs indicatives

> 100%	haute conjoncture
80 - 100%	cas normal
50 - 80%	récession

2022

2023

Moyenne

3. Part des charges d'intérêts (I3)

Charges d'intérêts nets	CHF	143'976.53	217'716.13	180'846.33
Revenus courants	CHF	37'332'906.23	41'337'906.05	39'335'406.14
		0.39%	0.53%	0.46%

Valeurs indicatives

0% – 4%	bon
4% – 9%	suffisant
> 9%	mauvais

4. Dette brute par rapport aux revenus (I4)

Dette brute	CHF	43'738'386.58	48'472'489.12	46'105'437.85
Revenus courants	CHF	37'332'906.23	41'337'906.05	39'335'406.14
		117.16%	117.26%	117.21%

Valeurs indicatives

< 50%	très bon
50% – 100%	bon
100% – 150%	moyen
150% – 200%	mauvais
> 200%	critique

2022

2023

Moyenne

5. Proportion des investissements (I5)

	CHF	2022	2023	Moyenne
Investissements bruts	CHF	6'001'411.16	11'652'290.65	8'826'850.91
Dépenses totales	CHF	38'690'296.99	46'506'550.40	42'598'423.70
		15.51%	25.06%	20.72%

Valeurs indicatives

< 10%	eff. d'inv. faible
10% – 20%	eff. d'inv. moyen
20% – 30%	eff. d'inv. élevé
> 30%	eff. d'inv. très élevé

6. Part du service de la dette (I6)

	CHF	2022	2023	Moyenne
Service de la dette	CHF	5'494'819.99	5'794'453.08	5'644'636.54
Revenus courants	CHF	37'332'906.23	41'337'906.05	39'335'406.14
		14.72%	14.02%	14.35%

Valeurs indicatives

< 5%	charge faible
5% – 15%	charge acceptable
> 15%	charge forte

2022

2023

Moyenne

7. Dette nette 1 par habitant (I7)

Dette nette I	CHF	18'999'923.22	20'509'238.52	19'754'580.87
Population résidante permanente		8'955	8'983	8'969
		2'122	2'283	2'203

Valeurs indicatives

< 0 CHF	patrimoine net
0 – 1'000 CHF	endettement faible
1'001 – 2'500 CHF	endettement moyen
2'501 – 5'000 CHF	endettement important
> 5'000 CHF	endettement très important

8. Taux d'autofinancement (I8)

Autofinancement	CHF	4'026'293.13	6'117'579.05	5'071'936.09
Revenus courants	CHF	37'332'906.23	41'337'906.05	39'335'406.14
		10.78%	14.80%	12.89%

Valeurs indicatives

> 20%	bon
10% – 20%	moyen
< 10%	mauvais

Aperçu des indicateurs financiers

1. Taux d'endettement net (I1)	2022	2023	Moyenne
Dettes nettes en % des revenus fiscaux	77.8%	77.5%	77.6%

Valeurs indicatives

< 100%	bon
100% - 150%	suffisant
> 150%	mauvais

2. Degré d'autofinancement (I2)	2022	2023	Moyenne
Autofinancement en % des investissements nets	103.5%	80.0%	87.9%

Valeurs indicatives

> 100%	haute conjoncture
80% - 100%	cas normal
50% - 80%	récession

3. Part des charges d'intérêts (I3)	2022	2023	Moyenne
Charges d'intérêts nets en % des revenus courants	0.4%	0.5%	0.5%

Valeurs indicatives

0% - 4%	bon
4% - 9%	suffisant
> 9%	mauvais

4. Dette brute par rapport aux revenus (I4)	2022	2023	Moyenne
Dettes brutes en % des revenus courants	117.2%	117.3%	117.2%

Valeurs indicatives

< 50%	très bon
50% - 100%	bon
100% - 150%	moyen
150% - 200%	mauvais
> 200%	critique

5. Proportion des investissements (I5)	2022	2023	Moyenne
Investissements bruts en % des dépenses totales	15.5%	25.1%	20.7%

Valeurs indicatives

< 10%	eff. d'inv. faible
10% - 20%	eff. d'inv. moyen
20% - 30%	eff. d'inv. élevé
> 30%	eff. d'inv. très élevé

6. Part du service de la dette (I6)	2022	2023	Moyenne
Service de la dette en % des revenus courants	14.7%	14.0%	14.4%

Valeurs indicatives

< 5%	charge faible
5% - 15%	charge acceptable
> 15%	charge forte

7. Dette nette 1 par habitant (I7)	2022	2023	Moyenne
Dettes nettes par habitant	2122	2283	2203

Valeurs indicatives

< 0 CHF	patrimoine net
0 - 1'000 CHF	endettement faible
1'001 - 2'500 CHF	endettement moyen
2'501 - 5'000 CHF	endettement important
> 5'000 CHF	endettement très important

8. Taux d'autofinancement (I8)	2022	2023	Moyenne
Autofinancement en % des revenus courants	10.8%	14.8%	12.9%

Valeurs indicatives

> 20%	bon
10% - 20%	moyen
< 10%	mauvais

Evolution indicateurs	Comptes	Comptes	Moyenne
	2022	2023	
1. Taux d'endettement net (I1)	77.83%	77.47%	77.64%
	bon	bon	bon
2. Degré d'autofinancement (I2)	103.45%	80.01%	87.91%
	haute conjoncture	cas normal	cas normal
3. Part des charges d'intérêts (I3)	0.39%	0.53%	0.46%
	bon	bon	bon
4. Dette brute par rapport aux revenus (I4)	117.16%	117.26%	117.21%
	moyen	moyen	moyen
5. Proportion des investissements (I5)	15.51%	25.06%	20.72%
	eff. d'inv. moyen	eff. d'inv. élevé	eff. d'inv. élevé
6. Part du service de la dette (I6)	14.72%	14.02%	14.35%
	charge acceptable	charge acceptable	charge acceptable
7. Dette nette 1 par habitant (I7)	2122	2283	2203
	endettement moyen	endettement moyen	endettement moyen
8. Taux d'autofinancement (I8)	10.78%	14.80%	12.89%
	moyen	moyen	moyen

Compte de résultats par classification fonctionnelle

Compte	Libellé	Comptes	2023	Budget	2023	Comptes	2022
		Charges	Revenus	Charges	Revenus	Charges	Revenus
0	Administration générale	5,495,090.78	617,506.48	5,149,100.00	368,150.00	5,123,344.23	439,566.42
			4,877,584.30		4,780,950.00		4,683,777.81
01	Législatif et exécutif	597,306.80	58,431.15	624,350.00	50,700.00	608,350.53	55,711.50
011	Législatif	81,211.40		107,250.00		71,695.43	
011.3000.01	Indemnités du Conseil général	12,815.00		10,000.00		11,930.00	
011.3000.10	Indemnités des bureaux de vote	3,876.45		4,000.00		3,120.20	
011.3001.01	Indemnités du Conseil général non soumis AVS	25,399.10		35,000.00		31,056.20	
011.3001.10	Indemnités des bureaux de vote non soumis AVS	9,457.50		10,000.00		5,272.50	
011.3050.01	Cotisations AVS/AI/AC	575.25		700.00		856.65	
011.3053.01	Cotisations LAA	127.90		250.00		163.70	
011.3054.01	Cotisations CIVAF	248.85		300.00		366.40	
011.3100.01	Matériel votations et élections	8,088.00		21,000.00		8,713.05	
011.3130.01	Frais de port	20,623.35		26,000.00		10,216.73	
012	Exécutif	516,095.40	58,431.15	517,100.00	50,700.00	536,655.10	55,711.50
012.3000.01	Rétribution du Conseil municipal	367,960.00		366,400.00		370,120.00	
012.3001.01	Frais de représentation non soumis AVS	51,600.00		51,600.00		51,600.00	
012.3050.01	Cotisations AVS/AI/AC	22,870.95		23,600.00		22,890.85	
012.3052.01	Cotisations LPP	44,360.80		40,300.00		42,132.00	
012.3053.01	Cotisations LAA	3,480.55		4,700.00		3,689.40	
012.3054.01	Cotisations CIVAF	9,749.30		10,100.00		9,834.25	
012.3055.01	Cotisations LAMal	6,331.00		4,500.00		6,784.10	
012.3090.01	Formation et perfectionnement du personnel			900.00			
012.3099.01	Autres charges des autorités	9,742.80		15,000.00		29,604.50	
012.4240.01	Remboursements débours		58,431.15		50,700.00		53,816.45
012.4260.01	Indemnités pour perte de gain						1,895.05
02	Administration	4,897,783.98	559,075.33	4,524,750.00	317,450.00	4,514,993.70	383,854.92
021	Finances et registre des impôts	713,627.28	146,923.85	735,640.00	95,200.00	730,941.37	76,787.82
021.3010.01	Traitement du personnel	446,296.85		438,300.00		434,897.30	
021.3050.01	Cotisations AVS/AI/AC	28,364.05		28,710.00		28,162.40	
021.3052.01	Cotisations LPP	45,466.35		40,000.00		44,736.25	
021.3053.01	Cotisations LAA	3,973.25		5,700.00		4,364.80	

Compte de résultats par classification fonctionnelle

Compte	Libellé	Comptes	2023	Budget	2023	Comptes	2022
		Charges	Revenus	Charges	Revenus	Charges	Revenus
021.3054.01	Cotisations CIVAF	12,033.70		12,280.00		12,038.50	
021.3055.01	Cotisations LAMal	8,195.55		8,550.00		8,037.90	
021.3090.01	Formation et perfectionnement du personnel	841.00		1,800.00		2,439.60	
021.3099.01	Autres charges de personnel	250.00					
021.3130.01	Procédures d'encaissement	76,889.91		75,000.00		63,288.95	
021.3130.05	Frais d'envoi (affranchissement)	23,882.60		20,000.00		22,036.04	
021.3130.10	Frais bancaires et postaux	16,296.67		20,000.00		20,077.98	
021.3132.01	Frais fiduciaires	10,770.00		10,800.00		10,770.00	
021.3137.01	Impôts	40,307.85		74,000.00		79,967.05	
021.3170.01	Frais de déplacement	59.50		500.00		124.60	
021.4210.01	Emoluments administratifs		560.50		25,000.00		240.00
021.4260.01	Indemnités pour perte de gain		13,791.75				1,003.50
021.4260.10	Récupération frais d'encaissement		61,735.60		45,000.00		57,432.37
021.4270.01	Amendes fiscales		900.00		5,000.00		3,911.95
021.4611.01	Travaux pour le canton				5,000.00		
021.4612.01	Travaux pour associations intercommunales		14,000.00		14,000.00		13,000.00
021.4910.01	Prestations internes		55,936.00		1,200.00		1,200.00
022	Administration générale	2,934,960.63	255,351.09	2,691,140.00	112,250.00	2,610,599.70	157,341.91
022.3010.01	Traitements du personnel	1,778,499.90		1,576,670.00		1,591,999.04	
022.3050.01	Cotisations AVS/AI/AC	110,204.30		103,280.00		102,405.07	
022.3052.01	Cotisations LPP	196,720.64		165,000.00		192,074.96	
022.3053.01	Cotisations LAA	15,984.75		20,500.00		14,934.05	
022.3054.01	Cotisations CIVAF	46,624.45		44,150.00		43,557.66	
022.3055.01	Cotisations LAMal	32,562.15		30,750.00		30,576.28	
022.3090.01	Formation et perfectionnement du personnel	14,253.75		27,000.00		2,636.55	
022.3099.01	Autres charges de personnel	32,718.00		46,000.00		25,233.90	
022.3100.01	Fourniture de bureau	40,645.90		35,000.00		43,346.20	
022.3103.01	Publications, journaux et annonces	39,016.32		35,000.00		37,212.05	
022.3110.01	Mobilier de bureau	12,924.00				4,869.30	
022.3113.01	Matériel informatique	20,928.25		30,000.00		31,930.21	
022.3118.01	Acquisition de logiciels	48,959.30		47,000.00		40,078.35	
022.3130.01	Frais d'envoi (affranchissement)	54,259.42		53,000.00		54,632.06	
022.3130.05	Santé sécurité au travail (MSST)	39,030.50		43,700.00		7,356.95	
022.3130.08	Contrats de maintenance	6,296.15		6,400.00		6,296.15	
022.3130.10	Frais de réception	31,897.30		20,000.00		32,245.20	

Compte de résultats par classification fonctionnelle

Compte	Libellé	Comptes	2023	Budget	2023	Comptes	2022
		Charges	Revenus	Charges	Revenus	Charges	Revenus
022.3130.40	Frais de téléphone et multimédia	27,049.85		30,000.00		27,291.20	
022.3132.01	Gestion des archives	7,819.35		20,000.00		20,000.00	
022.3132.05	Honoraires	13,781.55		13,000.00		26,141.50	
022.3132.10	Frais juridiques	44,207.85		18,000.00		21,306.45	
022.3134.01	Assurances RC	29,160.80		30,600.00		29,242.75	
022.3151.01	Frais de véhicule	860.50		2,000.00		874.27	
022.3158.01	Services informatiques	192,848.50		197,790.00		117,286.80	
022.3160.01	Loyers salles de conférences	20,000.00		20,000.00		20,000.00	
022.3161.01	Locations machines de bureau	25,011.55		23,000.00		21,055.10	
022.3170.01	Frais de déplacement	3,861.10		5,000.00		4,191.80	
022.3300.60	Amortissements mobiliers et machines	20,300.00		20,300.00		31,200.00	
022.3636.01	Cotisations aux associations	28,534.50		28,000.00		30,625.85	
022.4120.01	Emoluments établissements publics		12,220.94		12,750.00		10,203.85
022.4260.01	Indemnités pour perte de gain		93,420.05				36,690.05
022.4260.05	Recettes diverses		842.45		1,500.00		7,182.01
022.4270.01	Amendes autorisations d'exploiter		10,000.00				
022.4612.01	Travaux pour associations intercommunales		8,000.00		8,000.00		6,000.00
022.4910.01	Prestations internes		130,867.65		90,000.00		97,266.00
029	Immeubles administratifs	1,249,196.07	156,800.39	1,097,970.00	110,000.00	1,173,452.63	149,725.19
029.3010.01	Traitement du personnel	423,492.35		369,150.00		390,447.65	
029.3050.01	Cotisations AVS/AI/AC	26,420.30		24,180.00		23,224.59	
029.3052.01	Cotisations LPP	43,123.95		42,000.00		42,461.36	
029.3053.01	Cotisations LAA	3,984.75		4,800.00		3,754.29	
029.3054.01	Cotisations CIVAF	11,208.85		10,340.00		9,927.95	
029.3055.01	Cotisations LAMal	7,724.35		7,200.00		6,670.43	
029.3090.01	Formation et perfectionnement du personnel			1,700.00			
029.3099.01	Autres charges de personnel	660.00		2,000.00		1,521.80	
029.3101.01	Matériel d'entretien	30,976.90		20,000.00		18,527.60	
029.3111.01	Machines, appareils et véhicules	34,050.00					
029.3120.01	Combustible	16,344.75		22,500.00		15,840.55	
029.3120.10	Electricité	25,940.25		29,400.00		32,764.20	
029.3120.30	Taxes eaux assainissement et déchets	11,057.50		5,600.00		9,468.55	
029.3130.40	Frais de téléphone et multimédia	4,334.50		2,500.00		4,379.00	
029.3134.01	Assurances	10,408.60		12,300.00		11,734.35	
029.3144.01	Frais d'entretien	31,082.90		10,000.00		47,230.05	

Compte de résultats par classification fonctionnelle

Compte	Libellé	Comptes 2023		Budget 2023		Comptes 2022	
		Charges	Revenus	Charges	Revenus	Charges	Revenus
029.3151.01	Frais de véhicule	3,418.19		1,500.00		2,321.67	
029.3161.01	Loyers des installations	17,049.35					
029.3170.01	Frais de déplacement	6,330.20		6,000.00		5,760.85	
029.3190.01	Sinistres	7,285.00				633.00	
029.3300.40	Amortissements immeubles	497,873.10		504,100.00		527,540.90	
029.3910.01	Prestations internes	1,505.00				795.00	
029.3940.10	Intérêts passifs	34,925.28		22,700.00		18,448.84	
029.4260.01	Indemnités pour perte de gain		1,856.75				19,791.55
029.4260.05	Remboursement d'assurances et de tiers		4,385.00				
029.4470.01	Revenus immeubles		25,048.00		5,000.00		4,611.00
029.4612.01	Contribution de la Bourgeoisie		13,320.00				19,500.00
029.4910.05	Prestations internes		112,190.64		105,000.00		105,822.64

Renseignements complémentaires

0 Administration générale

02 Administration

021 Finances

021.4210.01 Récupération des frais d'encaissement dans le compte 021.4260.10

022 Administration générale

022.3010.01 Modification de la comptabilisation des salaires des apprentis + remplacement du personnel absent en cas d'incapacité de travail

029 Immeubles administratifs

029.3010.01 Adaptation des effectifs du personnel d'entretien

Compte de résultats par classification fonctionnelle

Compte	Libellé	Comptes	2023	Budget	2023	Comptes	2022
		Charges	Revenus	Charges	Revenus	Charges	Revenus
1	Ordre et sécurité publics, défense	2,462,498.41	689,401.26	2,480,300.00	745,440.00	2,615,769.07	772,371.48
			1,773,097.15		1,734,860.00		1,843,397.59
11	Sécurité publique	665,980.47	81,532.55	673,720.00	78,000.00	685,346.14	137,971.65
111	Police	665,980.47	81,532.55	673,720.00	78,000.00	685,346.14	137,971.65
111.3010.01	Traitement du personnel de police	436,244.25		433,730.00		449,763.05	
111.3010.05	Traitement du personnel des patrouilles scolaires	51,945.80		57,470.00		56,818.50	
111.3050.01	Cotisations AVS/AI/AC	31,496.00		32,180.00		29,222.30	
111.3052.01	Cotisations LPP	49,824.15		52,000.00		51,598.15	
111.3053.01	Cotisations LAA	4,507.05		6,390.00		4,445.90	
111.3054.01	Cotisations CIVAF	13,362.20		13,760.00		12,491.90	
111.3055.01	Cotisations LAMal	9,112.40		9,580.00		8,571.75	
111.3090.01	Formation et perfectionnement du personnel	2,394.15		1,200.00		500.00	
111.3099.01	Autres charges de personnel			1,000.00		1,663.45	
111.3101.01	Matériel et équipement	24,670.40		15,700.00		15,162.50	
111.3101.10	Carburants véhicules et machines	4,614.76		5,500.00		3,661.45	
111.3102.01	Annonces	472.35		1,000.00		1,364.05	
111.3111.01	Véhicules, machines et appareils			7,000.00			
111.3130.01	Frais de détention			1,000.00			
111.3130.40	Frais de téléphone et multimédia	793.20		800.00		814.00	
111.3132.01	Honoraires	1,927.65		5,000.00		11,707.05	
111.3134.01	Assurances et contrats de maintenance	2,449.40		2,500.00		2,982.40	
111.3151.01	Frais de véhicules	6,204.34		5,500.00		3,394.45	
111.3170.01	Frais de déplacement	2,695.00		1,000.00		2,401.00	
111.3300.60	Amortissements	10,800.00		10,800.00		16,600.00	
111.3611.01	Réseau de communication	10,955.20		9,500.00		11,939.00	
111.3910.01	Prestations internes	1,350.00		1,000.00		120.00	
111.3940.00	Intérêts passifs	162.17		110.00		125.24	
111.4240.01	Interventions		7,187.00		12,000.00		10,422.00
111.4240.05	Emoluments stationnement		27,803.00		26,000.00		24,168.90
111.4260.01	Indemnités pour perte de gain		5,505.45				59,505.95
111.4270.01	Amendes		41,037.10		40,000.00		43,874.80
12	Justice	566,785.96	118,140.85	586,600.00	116,000.00	750,485.85	124,787.98

Compte de résultats par classification fonctionnelle

Compte	Libellé	Comptes	2023	Budget	2023	Comptes	2022
		Charges	Revenus	Charges	Revenus	Charges	Revenus
120	Justice	65,674.41	47,868.35	71,600.00	40,000.00	76,336.95	47,087.78
120.3000.01	Juge et greffier	40,038.80		38,000.00		44,119.60	
120.3050.01	Cotisations AVS/AI/AC	2,400.75		2,500.00		2,707.50	
120.3052.01	Cotisations LPP	4,472.40		4,700.00		4,730.40	
120.3053.01	Cotisations LAA	310.00		500.00		365.70	
120.3054.01	Cotisations CIVAF	1,026.75		1,100.00		1,157.60	
120.3055.01	Cotisations LAMal	568.80		500.00		606.00	
120.3099.01	Autres charges de personnel	3,000.00		4,000.00		3,193.85	
120.3130.40	Frais de téléphone et multimédia	578.20		800.00		577.20	
120.3160.01	Loyers			1,500.00			
120.3170.01	Débours et remboursements d'avances	13,278.71		18,000.00		18,879.10	
120.4210.01	Emoluments juge de commune		45,904.15		40,000.00		47,087.78
120.4260.01	Indemnités pour perte de gain		1,964.20				
121	Justice district	100,380.70	70,272.50	110,000.00	76,000.00	111,161.15	77,700.20
121.3631.01	Participation aux frais du tribunal de district	100,380.70		110,000.00		111,161.15	
121.4632.01	Participations des communes du district		70,272.50		76,000.00		77,700.20
122	Autorité de protection de l'enfant et de l'adulte	400,730.85		405,000.00		562,987.75	
122.3631.01	Participation APEA cantonale	61,533.55		68,000.00			
122.3632.01	Participation SOC	268,817.25		257,000.00		471,510.00	
122.3637.01	Participation aux frais d'assistance judiciaire et curatelle	70,380.05		80,000.00		91,477.75	
14	Office de la population et cadastre	715,610.75	224,354.45	708,000.00	265,000.00	674,897.20	159,362.20
140	Office de la population et cadastre	715,610.75	224,354.45	708,000.00	265,000.00	674,897.20	159,362.20
140.3000.05	Commissions	300.00				400.00	
140.3001.01	Commission non soumis AVS	1,970.00		4,000.00		1,840.00	
140.3010.01	Traitement du personnel	425,090.60		390,830.00		395,254.05	
140.3050.01	Cotisations AVS/AI/AC	25,028.60		25,600.00		25,353.95	
140.3052.01	Cotisations LPP	38,028.35		41,000.00		40,075.00	
140.3053.01	Cotisations LAA	3,624.90		5,090.00		3,886.70	
140.3054.01	Cotisations CIVAF	10,618.50		10,950.00		10,838.60	
140.3055.01	Cotisations LAMal	7,220.55		7,630.00		7,323.75	
140.3090.01	Formation et perfectionnement du personnel	2,610.00		2,400.00		1,120.00	
140.3099.01	Autres charges de personnel	400.00		1,000.00		1,811.35	
140.3101.01	Part cantonale permis de séjour	51,862.50		40,000.00		39,148.50	

Compte de résultats par classification fonctionnelle

Compte	Libellé	Comptes	2023	Budget	2023	Comptes	2022
		Charges	Revenus	Charges	Revenus	Charges	Revenus
140.3101.05	Part cantonale documents d'identité	14,933.90		18,000.00		17,822.90	
140.3130.01	Géoinformation	34,668.75		40,000.00			
140.3132.01	Honoraires (relevés et implantations)	77,261.30		110,000.00		108,578.30	
140.3158.01	Services informatiques	5,290.75		7,300.00		5,704.90	
140.3170.01	Frais de déplacement	72.00				72.00	
140.3320.90	Amortissements	1,400.00		1,500.00		2,900.00	
140.3631.01	Mensurations officielles	11,470.05				72.20	
140.3910.01	Prestations internes	3,760.00		2,700.00		12,695.00	
140.4210.01	Emoluments cadastre		39,736.50		40,000.00		41,491.50
140.4210.05	Taxes relevés des bâtiments		-1,117.00		95,000.00		-33,383.80
140.4210.10	Emoluments documents d'identité		23,694.00		28,000.00		29,056.00
140.4210.15	Emoluments permis de séjour		94,250.00		75,000.00		84,613.00
140.4210.20	Emoluments office de la population		19,894.00		20,000.00		21,294.00
140.4210.25	Emoluments droits de cité		3,800.00		7,000.00		7,500.00
140.4260.01	Indemnités pour perte de gain		44,096.95				8,791.50
15	Service du feu	334,700.43	164,329.90	290,380.00	137,740.00	247,713.65	153,339.75
150	Corps des sapeurs pompiers et sécurité incendie	334,700.43	164,329.90	290,380.00	137,740.00	247,713.65	153,339.75
150.3000.01	Traitement CSP soumis AVS					10,000.00	
150.3001.01	Traitement CSP non soumis AVS	105,351.65		99,800.00		87,538.95	
150.3010.01	Traitement du personnel sécurité incendie	61,300.80		60,980.00		50,500.70	
150.3050.01	Cotisations AVS/AI/AC	4,637.10		4,000.00		3,930.30	
150.3052.01	Cotisations LPP	7,900.80		4,400.00		3,825.00	
150.3053.01	Cotisations LAA	627.35		800.00		516.55	
150.3054.01	Cotisations CIVAF	1,967.25		1,710.00		1,679.90	
150.3055.01	Cotisations LAMal	1,161.35		1,190.00		956.75	
150.3090.01	Formation et perfectionnement du personnel					-1,209.20	
150.3099.01	Autres charges de personnel	1,528.30		1,500.00		2,591.70	
150.3100.01	Matériel de bureau	242.35		1,700.00		390.45	
150.3101.01	Frais d'exercices	6,256.65		6,000.00		5,660.70	
150.3101.10	Matériel et équipement	27,077.70		25,000.00		43,828.35	
150.3132.01	Sécurité bâtiments	8,740.75				863.75	
150.3134.01	Assurances et cotisations	7,683.50		9,000.00		7,439.30	
150.3143.01	Contrats de maintenance des bornes hydrantes	20,261.40		20,000.00		20,261.40	
150.3151.01	Entretien véhicules et matériel	5,086.50		7,000.00		2,502.35	

Compte de résultats par classification fonctionnelle

Compte	Libellé	Comptes	2023	Budget	2023	Comptes	2022
		Charges	Revenus	Charges	Revenus	Charges	Revenus
150.3170.01	Frais de déplacement	398.65		5,000.00		1,001.70	
150.3190.01	Sinistres	1,676.90		2,000.00			
150.3300.60	Amortissements véhicule-équipements	59,777.25		34,000.00			
150.3611.01	Réseau de communication	2,648.00		4,500.00		3,785.00	
150.3632.01	Participation au secours régional	1,500.00		1,500.00		1,500.00	
150.3910.01	Prestations internes	8,776.00				150.00	
150.3940.10	Intérêts passifs	100.18		300.00			
150.4200.01	Taxes d'exemption service du feu		131,830.40		125,000.00		130,925.60
150.4240.01	Services de parc		24,744.90		5,000.00		12,934.00
150.4260.01	Indemnités pour perte de gain						2,554.45
150.4631.01	Subventions matériel et équipement CSP		7,754.60		7,740.00		6,925.70
16	Défense	179,420.80	101,043.51	221,600.00	148,700.00	257,326.23	196,909.90
161	Défense militaire	1,505.00		1,500.00		1,505.00	
161.3612.01	Tirs obligatoires	1,505.00		1,500.00		1,505.00	
162	Défense civile	71,559.90	35,582.60	76,800.00	60,500.00	120,247.18	115,753.70
162.3101.01	Matériel et équipement	296.20		5,000.00		285.25	
162.3120.01	Electricité	16,597.75		15,000.00		12,943.33	
162.3130.40	Frais de téléphone et multimédia	516.95					
162.3132.01	Honoraires					2,218.40	
162.3134.01	Assurances abris PC	3,325.00		3,800.00		3,829.65	
162.3144.01	Frais d'entretien	42,317.60		50,000.00		99,703.70	
162.3611.01	Polyalert gestion des alarmes	2,138.40		3,000.00		1,266.85	
162.3910.01	Prestations internes	6,368.00					
162.4260.01	Prestations à des tiers		10,000.00		9,500.00		10,000.00
162.4500.01	Prélèvement au fond de réserve		19,532.60		45,000.00		99,703.70
162.4631.01	Subventions Abris PCi		6,050.00		6,000.00		6,050.00
163	Etat major de conduite régional	106,355.90	65,460.91	143,300.00	88,200.00	135,574.05	81,156.20
163.3000.01	Indemnités de l'EMCR	64,787.50		25,000.00		72,175.90	
163.3001.01	Indemnités de l'EMCR non soumis AVS	6,417.60		42,000.00		11,327.50	
163.3010.01	Traitement du personnel					7,405.90	
163.3050.01	Cotisations AVS/AI/AC	5,174.75		5,000.00		5,757.45	
163.3053.01	Cotisations LAA	304.45		1,000.00		414.25	
163.3054.01	Cotisations CIVAF	2,211.25		2,400.00		2,563.35	

Compte de résultats par classification fonctionnelle

Compte	Libellé	Comptes 2023		Budget 2023		Comptes 2022	
		Charges	Revenus	Charges	Revenus	Charges	Revenus
163.3055.01	Cotisations LAMal	306.65		200.00		456.75	
163.3090.01	Formation et perfectionnement du personnel	1,464.70		7,000.00		1,104.00	
163.3099.01	Autres charges de personnel	860.00		10,000.00		3,956.60	
163.3100.01	Matériel de bureau	4,500.00					
163.3101.01	Matériel et équipement	3,952.60		10,000.00		7,355.25	
163.3130.01	Subsistance			8,000.00		3,624.95	
163.3130.02	Abonnements et communications			10,000.00		4,614.10	
163.3130.05	Communications	648.00					
163.3130.10	Exploitation des postes de commandement	10,437.90		10,000.00		10,690.00	
163.3130.40	Frais de téléphone et multimédia	2,905.80		3,500.00		2,928.05	
163.3132.01	Honoraires	1,184.70		8,000.00			
163.3910.01	Prestations internes	1,200.00		1,200.00		1,200.00	
163.4632.01	Participations des communes partenaires		65,460.91		88,200.00		81,156.20

Renseignements complémentaires

1	Ordre et sécurité publics, défense
14	Office de la population et cadastre
140	Office de la population et cadastre
140.3010.01	Remplacement du personnel absent en cas d'incapacité de travail
140.3132.01	Variation en fonction des relevés facturés par le bureau d'ingénieurs
140.4210.05	Comptabilisation de ces revenus dans le compte 790.4210.01

Compte de résultats par classification fonctionnelle

Compte	Libellé	Comptes 2023		Budget 2023		Comptes 2022	
		Charges	Revenus	Charges	Revenus	Charges	Revenus
2	Formation	7,874,640.81	340,948.76	7,904,230.00	338,470.00	7,382,763.73	368,930.84
			7,533,692.05		7,565,760.00		7,013,832.89
21	Scolarité obligatoire	7,663,893.71	279,711.86	7,648,450.00	269,770.00	7,145,835.08	310,883.04
212	Degré primaire	3,838,622.33	186,427.51	3,885,700.00	174,540.00	3,724,169.71	194,787.54
212.3001.01	Frais de commission non soumis AVS	940.00		2,000.00		2,772.00	
212.3010.01	Traitement du personnel	86,852.95		209,600.00		171,181.20	
212.3050.01	Cotisations AVS/AI/AC	5,687.65		13,730.00		11,058.30	
212.3052.01	Cotisations LPP	7,543.80		8,300.00		7,925.85	
212.3052.10	Cotisations LPP CPVAL	14,427.60		14,400.00		27,158.80	
212.3053.01	Cotisations LAA	657.35		2,730.00		1,526.45	
212.3054.01	Cotisations CIVAF	2,413.15		5,870.00		4,722.95	
212.3055.01	Cotisations LAMal	1,646.20		4,090.00		3,132.15	
212.3090.01	Formation et perfectionnement du personnel	920.00		1,200.00		855.00	
212.3099.01	Autres charges de personnel	4,348.05		12,500.00		2,276.45	
212.3104.01	Matériel scolaire	172,834.00		131,590.00		127,018.85	
212.3104.05	Activités créatrices (ACM)			29,170.00		3,791.65	
212.3110.01	Mobilier et équipements	14,601.85		20,000.00		9,063.55	
212.3113.01	Matériel informatique	56,124.50		44,100.00		89,809.45	
212.3130.20	Informatique	17,992.45		20,000.00		26,385.25	
212.3130.40	Frais de téléphone et multimédia	21,718.78		15,000.00		15,206.66	
212.3130.50	Activités sportives et culturelles	166,934.05		175,140.00		153,983.95	
212.3130.55	Transport des élèves	274,113.25		250,000.00		259,568.85	
212.3130.60	Prévention	8,926.40		14,930.00		10,170.85	
212.3161.01	Locations et entretiens photocopieurs	21,970.60		25,000.00		23,370.00	
212.3170.01	Frais de déplacement			1,000.00		400.00	
212.3199.01	Frais divers	1,988.10		1,000.00		2,449.10	
212.3300.60	Amortissements équipements et mobilier scolaire	26,400.00		26,400.00		40,600.00	
212.3631.01	Contribution au traitement des enseignants primaires	2,929,581.60		2,857,950.00		2,729,742.40	
212.4260.01	Indemnités pour perte de gain						3,578.35
212.4260.05	Participations des élèves		432.00		4,190.00		1,518.00
212.4612.01	Droits d'écologie		7,200.00				11,280.00
212.4631.01	Subventions matériel et activités		146,312.71		137,350.00		134,252.89

Compte de résultats par classification fonctionnelle

Compte	Libellé	Comptes	2023	Budget	2023	Comptes	2022
		Charges	Revenus	Charges	Revenus	Charges	Revenus
212.4631.10	Subventions aux traitements du personnel		32,482.80		33,000.00		44,158.30
213	Ecoles du degré secondaire I	2,422,017.06	25,740.00	2,415,280.00	24,930.00	2,149,674.55	23,490.00
213.3001.01	Frais de commission non soumis AVS			500.00			
213.3130.01	Transport des élèves	226,577.75		300,000.00		226,471.15	
213.3130.05	Transport des élèves hors commune	16,198.00		16,730.00		14,127.00	
213.3300.40	Amortissements immeuble	171,635.90		156,500.00		151,424.65	
213.3612.05	Participations aux écolages hors-commune	56,975.50		42,200.00		69,017.00	
213.3612.10	Locations salle polyvalente	2,500.00				12,500.00	
213.3631.01	Participation aux traitements des enseignants	1,082,889.00		1,011,050.00		856,211.70	
213.3632.01	Participations aux frais du CO Derborence	854,325.00		881,100.00		815,100.25	
213.3940.01	Intérêts passifs	10,915.91		7,200.00		4,822.80	
213.4631.01	Subventions cantonales		25,740.00		24,930.00		23,490.00
217	Bâtiments scolaires	1,364,360.82	67,544.35	1,307,810.00	70,300.00	1,217,426.64	92,605.50
217.3010.01	Traitement du personnel	243,601.15		247,820.00		198,081.40	
217.3050.01	Cotisations AVS/AI/AC	15,472.90		16,240.00		12,315.85	
217.3052.01	Cotisations LPP	23,828.80		22,000.00		20,399.70	
217.3053.01	Cotisations LAA	2,235.65		3,230.00		1,884.40	
217.3054.01	Cotisations CIVAF	6,565.00		6,940.00		5,264.10	
217.3055.01	Cotisations LAMal	4,476.30		4,840.00		3,563.85	
217.3101.01	Matériel d'entretien	19,945.55		30,000.00		43,085.05	
217.3120.01	Combustible gaz	79,979.74		58,000.00		55,207.32	
217.3120.05	Combustible mazout	59,008.80		67,500.00			
217.3120.10	Electricité	69,543.18		65,000.00		52,274.45	
217.3120.30	Taxes eaux assainissement et déchets	52,573.35		45,000.00		35,011.85	
217.3134.01	Assurances bâtiments scolaires	32,493.50		37,700.00		37,149.65	
217.3144.01	Frais d'entretien des bâtiments scolaires	86,924.45		51,400.00		69,805.65	
217.3144.05	Frais d'entretien des salles de gymnastique	17,147.65		25,000.00		13,568.50	
217.3190.01	Sinistres	2,952.00					
217.3300.40	Amortissements centre scolaire de Erde			6,400.00			
217.3300.41	Amortissements centre scolaire de Châteauneuf	479,664.85		470,100.00		511,100.00	
217.3300.42	Amortissements centre scolaire Plan-Conthey	88,600.00		85,600.00		93,000.00	
217.3910.01	Prestations internes	39,396.00		40,000.00		44,546.00	
217.3940.01	Intérêts passifs	39,951.95		25,040.00		21,168.87	
217.4260.01	Indemnités pour perte de gain		5,012.85				7,742.50

Compte de résultats par classification fonctionnelle

Compte	Libellé	Comptes	2023	Budget	2023	Comptes	2022
		Charges	Revenus	Charges	Revenus	Charges	Revenus
217.4260.10	Participations de tiers		1,181.00				3,000.00
217.4470.01	Revenus des immeubles		41,712.50		37,700.00		62,225.00
217.4612.01	Contribution de la Bourgeoisie				12,600.00		
217.4910.01	Prestations internes		19,638.00		20,000.00		19,638.00
219	Autres tâches liées à la scolarité obligatoire	38,893.50		39,660.00		54,564.18	
219.3010.01	Traitements du personnel des études surveillées	565.00		4,120.00		2,262.99	
219.3050.01	Cotisations AVS/AI/AC			270.00		151.43	
219.3053.01	Cotisations LAA			60.00		32.79	
219.3054.01	Cotisations CIVAF			120.00		64.70	
219.3055.01	Cotisations LAMal			90.00		43.77	
219.3132.01	Honoraires	3,769.50				11,308.50	
219.3637.01	Bourses d'études	34,559.00		35,000.00		40,700.00	
22	Ecoles spécialisées	63,463.40	4,782.00	88,400.00	2,000.00	93,704.45	2,836.00
220	Ecoles spécialisées	63,463.40	4,782.00	88,400.00	2,000.00	93,704.45	2,836.00
220.3631.01	Participation aux frais des élèves en institutions	4,602.00		2,000.00		2,566.00	
220.3631.02	Contribution pour les élèves en institutions	3,861.40		7,200.00		10,659.90	
220.3631.05	Transport d'élèves en situation de handicap	55,000.00		79,200.00		80,478.55	
220.4260.01	Contributions parentales frais élèves en institutions		4,602.00		2,000.00		2,566.00
220.4631.01	Subventions cantonales		180.00				270.00
23	Ecoles professionnelles	45,649.70	20,442.95	85,380.00	39,200.00	53,504.55	25,483.65
230	Ecoles professionnelles	45,649.70	20,442.95	85,380.00	39,200.00	53,504.55	25,483.65
230.3000.01	Commission			3,500.00			
230.3001.01	Frais de commission non soumis AVS	2,063.40		3,500.00		2,395.00	
230.3050.01	Cotisations AVS/AI/AC			120.00			
230.3053.01	Cotisations LAA	3.45		20.00		2.25	
230.3054.01	Cotisations CIVAF			40.00			
230.3199.01	Frais divers (prix d'encouragement)	400.00		700.00		400.00	
230.3632.01	Cours de soutien			2,500.00			
230.3634.01	Participation aux frais de transport	43,182.85		75,000.00		50,707.30	
230.4240.01	Participations aux cours de soutien				1,700.00		
230.4631.01	Participations du canton aux frais de transport		20,442.95		37,500.00		25,483.65
25	Ecoles du deuxième degré général	72,150.75	36,011.95	55,000.00	27,500.00	60,286.10	29,728.15

Compte de résultats par classification fonctionnelle

Compte	Libellé	Comptes	2023	Budget	2023	Comptes	2022
		Charges	Revenus	Charges	Revenus	Charges	Revenus
251	Ecoles du deuxième degré général	72,150.75	36,011.95	55,000.00	27,500.00	60,286.10	29,728.15
251.3634.01	Participation aux frais de transport	72,150.75		55,000.00		60,286.10	
251.4631.01	Participations du canton aux frais de transport		36,011.95		27,500.00		29,728.15
27	Hautes écoles	26,949.00		27,000.00		26,865.00	
273	HES	26,949.00		27,000.00		26,865.00	
273.3631.01	Participation aux frais d'exploitation HESSO	26,949.00		27,000.00		26,865.00	
29	Autres systèmes éducatifs	2,534.25				2,568.55	
299	Autres formations	2,534.25				2,568.55	
299.3636.01	Contribution au fonds cantonal formation adultes	2,534.25				2,568.55	

Renseignements complémentaires

2 Formation

21 Scolarité obligatoire

212 Degré primaire

212.3010.01 Direction des écoles comptabilisée dans le compte 212.3631.01

212.3130.55 Variation en fonction des transports planifiés

212.3631.01 Variation en fonction de l'établissement de la facture définitive de l'exercice précédent, du nombre d'élèves et du montant de l'écolage

213 Ecoles du degré secondaire I

213.3631.01 Variation en fonction de l'établissement de la facture définitive de l'exercice précédent, du nombre d'élèves et du montant de l'écolage

Compte de résultats par classification fonctionnelle

Compte	Libellé	Comptes	2023	Budget	2023	Comptes	2022
		Charges	Revenus	Charges	Revenus	Charges	Revenus
3	Culture, sports et loisirs, églises	3,799,016.94	738,338.47	3,832,910.00	603,000.00	3,812,241.18	491,589.55
			3,060,678.47		3,229,910.00		3,320,651.63
31	Héritage culturel	13,584.45		14,500.00		13,549.05	
311	Musée de la Forge	13,584.45		14,500.00		13,549.05	
311.3132.05	Prestations de tiers et animations musée	1,584.45		2,500.00		1,549.05	
311.3160.01	Loyers	12,000.00		12,000.00		12,000.00	
32	Culture	2,191,440.67	580,302.30	2,122,090.00	489,500.00	2,205,326.73	380,935.95
321	Bibliothèques	58,050.99	3,191.00	71,640.00	4,500.00	60,522.22	4,815.00
321.3010.01	Traitement du personnel	34,012.50		36,560.00		34,356.25	
321.3050.01	Cotisations AVS/AI/AC	1,712.15		2,400.00		1,896.65	
321.3053.01	Cotisations LAA	119.60		480.00		136.60	
321.3054.01	Cotisations CIVAF	726.40		1,030.00		810.75	
321.3055.01	Cotisations LAMal			720.00		71.50	
321.3090.01	Formation et perfectionnement du personnel			2,000.00			
321.3099.01	Autres charges de personnel	302.50		1,000.00		600.90	
321.3103.01	Livres	8,411.54		10,000.00		9,835.72	
321.3110.01	Mobilier et équipement	4,416.90		6,000.00		4,014.85	
321.3130.01	Animations	11.90		2,000.00		957.60	
321.3130.05	Cotisations			550.00		300.00	
321.3130.40	Frais de téléphone et multimédia	1,056.00		1,100.00		1,056.00	
321.3158.01	Services informatiques	5,842.75		6,000.00		5,297.80	
321.3161.01	Locations livres	770.00		800.00		770.00	
321.3199.01	Frais divers	668.75		1,000.00		417.60	
321.4631.01	Subventions cantonales		3,191.00		4,500.00		4,815.00
322	Salle polyvalente	1,577,694.23	533,506.55	1,492,370.00	470,000.00	1,671,329.66	344,385.35
322.3010.01	Traitement du personnel	181,360.10		180,350.00		215,601.15	
322.3050.01	Cotisation AVS/AI/AC	11,604.40		11,820.00		13,937.90	
322.3052.01	Cotisations LPP	17,731.20		22,500.00		22,541.00	
322.3053.01	Cotisations LAA	1,676.55		2,350.00		2,132.90	
322.3054.01	Cotisations CIVAF	4,923.80		5,050.00		5,958.00	
322.3055.01	Cotisations LAMal	3,356.80		3,520.00		4,032.55	

Compte de résultats par classification fonctionnelle

Compte	Libellé	Comptes	2023	Budget	2023	Comptes	2022
		Charges	Revenus	Charges	Revenus	Charges	Revenus
322.3101.01	Matériel et équipement	23,553.45		25,000.00		35,799.30	
322.3111.01	Mobilier, appareils et machines	1,328.55		10,000.00		5,933.20	
322.3120.10	Electricité	52,588.20		45,000.00		36,078.55	
322.3120.30	Taxes eaux assainissement et déchets	12,096.10		14,400.00		14,844.80	
322.3130.01	Frais de publicité	8,421.05		3,000.00		1,095.00	
322.3130.40	Frais de téléphone et multimédia	7,248.00		5,000.00		7,499.40	
322.3134.01	Assurances	13,580.10		15,400.00		15,497.90	
322.3144.01	Frais d'entretien	85,604.62		35,000.00		115,526.75	
322.3170.01	Frais de déplacement	969.00		2,000.00		1,189.40	
322.3190.01	Sinistres	2,017.90				6,020.45	
322.3300.40	Amortissements salle polyvalente	1,021,300.00		1,021,300.00		1,110,100.00	
322.3300.60	Amortissements équipements	54,440.25		44,800.00		15,000.00	
322.3910.01	Prestations internes	205.00				3,350.00	
322.3940.01	Intérêts passifs	73,689.16		45,880.00		39,191.41	
322.4260.01	Indemnités pour perte de gain		4,196.25				2,815.35
322.4260.05	Remboursement d'assurances et de tiers		2,017.90				
322.4260.10	Participations aux frais de fonctionnement		117,862.40		50,000.00		51,570.00
322.4472.01	Locations		331,655.00		300,000.00		237,825.00
322.4920.01	Locations aux sociétés locales		77,775.00		120,000.00		52,175.00
329	Culture	555,695.45	43,604.75	558,080.00	15,000.00	473,474.85	31,735.60
329.3001.01	Frais de commission non soumis AVS	1,648.70		1,000.00		365.00	
329.3010.01	Traitement du personnel	89,236.55		64,890.00		75,445.60	
329.3050.01	Cotisations AVS/AI/AC	5,221.80		4,260.00		4,941.55	
329.3052.01	Cotisations LPP	7,140.30		6,800.00		6,118.60	
329.3053.01	Cotisations LAA	608.85		850.00		619.60	
329.3054.01	Cotisations CIVAF	2,218.50		1,820.00		2,112.35	
329.3055.01	Cotisations LAMal	1,465.95		1,270.00		1,429.85	
329.3090.01	Formation et perfectionnement du personnel			300.00		741.80	
329.3101.01	Matériel et équipement	42,596.70		37,000.00		25,340.70	
329.3120.30	Taxes eaux assainissement et déchets	826.65				294.80	
329.3130.01	Animations	9,992.50		19,000.00		11,867.45	
329.3137.01	TVA imputations internes			700.00		492.35	
329.3144.01	Préservation biens culturels et patrimoine	8,650.00		18,000.00		19,753.30	
329.3160.01	Loyers	6,000.00		6,000.00		6,000.00	
329.3170.01	Frais de déplacement	600.00		800.00		429.40	

Compte de résultats par classification fonctionnelle

Compte	Libellé	Comptes	2023	Budget	2023	Comptes	2022
		Charges	Revenus	Charges	Revenus	Charges	Revenus
329.3199.01	Cotisations	370.00		5,000.00			
329.3300.60	Amortissements salle de la Morge	18,500.00		18,500.00		20,100.00	
329.3636.01	Subsides aux sociétés culturelles	70,360.00		72,000.00		70,360.00	
329.3636.05	Contributions pour manifestations	34,438.10		29,500.00		10,000.00	
329.3636.10	Soutien aux projets culturels	85,279.85		108,000.00		108,350.00	
329.3910.01	Prestations internes	92,766.00		40,000.00		56,537.50	
329.3920.05	Locations salle polyvalente	77,775.00		120,000.00		52,175.00	
329.3940.01	Intérêts passifs			2,390.00			
329.4260.01	Indemnités pour perte de gain		26,812.75				14,660.65
329.4260.10	Participations de tiers		1,792.00				7,074.95
329.4612.01	Contribution de la Bourgeoisie		15,000.00		15,000.00		10,000.00
34	Sports et loisirs	1,028,666.60	158,036.17	1,101,920.00	113,500.00	1,052,286.97	110,653.60
341	Sports	248,936.91	23,798.17	251,180.00	21,000.00	300,728.63	15,140.00
341.3001.01	Frais de commission non soumis AVS	2,670.00		1,000.00		1,620.00	
341.3010.01	Traitement du personnel	18,639.20		20,810.00		17,738.80	
341.3050.01	Cotisations AVS/AI/AC	1,220.30		1,370.00		747.60	
341.3053.01	Cotisations LAA	140.50		280.00		135.35	
341.3054.01	Cotisations CIVAF	517.85		590.00		319.70	
341.3055.01	Cotisations LAMal	198.30		410.00		218.95	
341.3090.01	Formation et perfectionnement du personnel			400.00			
341.3099.01	Autres charges de personnel			500.00			
341.3120.30	Taxes eaux assainissement et déchets	4,328.00					
341.3130.01	Matériel divers	3,457.20					
341.3134.01	Assurances	96.90				109.70	
341.3144.01	Frais d'entretien	2,749.95					
341.3158.01	Services informatiques	652.65		520.00		457.80	
341.3160.01	Loyers	120,000.00		120,000.00		169,764.10	
341.3300.40	Amortissements	32,600.00		35,300.00		35,417.25	
341.3636.01	Soutien aux manifestations sportives	5,158.00		8,000.00		5,000.00	
341.3636.05	Subsides aux sociétés sportives	54,208.30		62,000.00		68,208.30	
341.3940.01	Intérêts passifs	2,299.76				991.08	
341.4260.01	Indemnités pour perte de gain		5.30				
341.4260.10	Sports Kids participation de tiers		23,792.87		21,000.00		15,140.00
342	Parcs et jardins, loisirs	779,729.69	134,238.00	850,740.00	92,500.00	751,558.34	95,513.60

Compte de résultats par classification fonctionnelle

Compte	Libellé	Comptes	2023	Budget	2023	Comptes	2022
		Charges	Revenus	Charges	Revenus	Charges	Revenus
342.3010.01	Traitement du personnel	353,784.50		358,850.00		329,146.95	
342.3050.01	Cotisations AVS/AI/AC	22,390.15		23,510.00		20,624.45	
342.3052.01	Cotisations LPP	33,297.40		34,000.00		31,724.95	
342.3053.01	Cotisations LAA	3,349.05		4,670.00		3,275.85	
342.3054.01	Cotisations CIVAF	9,500.00		10,050.00		8,869.95	
342.3055.01	Cotisations LAMal	6,584.85		7,000.00		5,915.30	
342.3090.01	Formation et perfectionnement du personnel	1,210.00		1,500.00			
342.3099.01	Autres charges de personnel	943.00		3,000.00		1,288.00	
342.3101.01	Matériel et équipement	19,156.35		20,000.00		21,758.90	
342.3101.05	Achats de plantes	17,957.00		20,000.00		21,538.65	
342.3101.10	Produits phytosanitaires et engrais	806.00		12,000.00		11,269.10	
342.3111.01	Machines et outillage	10,220.05		15,000.00		5,239.60	
342.3120.30	Taxes eaux assainissement et déchets	4,000.00		7,500.00		8,571.10	
342.3130.40	Frais de téléphone et multimédia			600.00			
342.3132.01	Honoraires projets	484.65				592.35	
342.3134.01	Assurances	5,358.90		7,220.00		3,669.65	
342.3137.01	TVA imputations internes			800.00		22.30	
342.3140.01	Entretien des parcs et jardins	72,044.20		50,000.00		59,014.55	
342.3141.01	Entretien des chemins pédestres	25,539.95		40,000.00		20,516.95	
342.3144.05	Frais d'entretien des couverts	498.80		6,000.00		7,428.55	
342.3151.01	Frais de véhicules	15,206.76		15,000.00		15,780.46	
342.3160.01	Loyers	3,000.00		3,000.00		3,000.00	
342.3170.01	Frais de déplacement	808.70		900.00		662.00	
342.3190.01	Sinistres	1,000.00					
342.3300.40	Amortissements parcs et jardins	118,982.50		151,300.00		101,089.45	
342.3636.05	Soutien au passeport vacances	14,801.60		13,600.00		8,534.60	
342.3910.01	Prestations internes	31,372.20		38,500.00		58,705.00	
342.3940.05	Intérêts passifs	7,433.08		6,740.00		3,319.68	
342.4240.01	Travaux pour tiers				4,000.00		707.50
342.4260.01	Indemnités pour perte de gain						2,282.60
342.4472.01	Locations des couverts		981.00		3,500.00		4,708.00
342.4910.01	Prestations internes		133,257.00		85,000.00		87,815.50
35	Eglises et affaires religieuses	565,325.22		594,400.00		541,078.43	
350	Eglise catholique romaine	520,725.22		550,700.00		497,378.43	

Compte de résultats par classification fonctionnelle

Compte	Libellé	Comptes 2023		Budget 2023		Comptes 2022	
		Charges	Revenus	Charges	Revenus	Charges	Revenus
350.3632.01	Contributions aux paroisses	68,339.92		81,000.00		40,725.43	
350.3632.10	Contribution au secteur pastoral "Coteaux du Soleil"	452,385.30		469,700.00		456,163.00	
350.3910.01	Prestations internes					490.00	
351	Eglise réformée évangélique	44,600.00		43,700.00		43,700.00	
351.3632.01	Contribution à l'église réformée	44,600.00		43,700.00		43,700.00	

Renseignements complémentaires

3	Culture, sports et loisirs, églises
32	Culture
329	Culture
329.3010.01	Remplacement du personnel absent en cas d'incapacité de travail

Compte de résultats par classification fonctionnelle

Compte	Libellé	Comptes 2023		Budget 2023		Comptes 2022	
		Charges	Revenus	Charges	Revenus	Charges	Revenus
4	Santé	2,282,721.58		1,873,830.00		2,141,683.60	
			2,282,721.58		1,873,830.00		2,141,683.60
41	Hôpitaux, établissements médico-sociaux	1,281,406.03		829,530.00		1,118,202.45	
412	Etablissements médico-sociaux	1,281,406.03		829,530.00		1,118,202.45	
412.3632.01	Participation au foyer Haut-de-Cry	825,908.20		325,530.00		348,754.35	
412.3632.02	Provision pour risque					250,000.00	
412.3634.01	Participation aux soins de longues durées	455,497.83		504,000.00		519,448.10	
42	Soins ambulatoires	719,965.65		759,900.00		734,028.60	
421	Centre médico social	719,965.65		759,900.00		734,028.60	
421.3130.40	Frais de téléphone et multimédia	1,612.65		1,200.00		1,482.55	
421.3160.01	Loyers	9,180.00		10,000.00		9,556.65	
421.3632.01	Participation au CMS	617,627.00		742,200.00		716,443.40	
421.3632.10	Participation infirmières indépendantes	85,000.00					
421.3910.01	Prestations internes	6,546.00		6,500.00		6,546.00	
43	Promotion de la santé	177,380.10		181,500.00		197,520.00	
433	Service médical scolaire	177,380.10		181,500.00		197,520.00	
433.3631.01	Participation au frais liés à la santé scolaire	10,881.75		11,500.00		10,425.95	
433.3637.01	Participation aux frais dentaires scolaires	166,498.35		170,000.00		187,094.05	
49	Santé publique	103,969.80		102,900.00		91,932.55	
490	Santé publique	103,969.80		102,900.00		91,932.55	
490.3132.01	Commune en santé	1,650.00		2,300.00		2,280.00	
490.3631.01	Participation aux secours sanitaires	102,319.80		100,600.00		89,652.55	

Renseignements complémentaires

4 Santé

41 Hôpitaux, établissements médico-sociaux

412 Etablissements médico-sociaux

412.3632.01 Soutien financier exceptionnel afin d'assainir les comptes du foyer Haut de Cry

42 Soins ambulatoires

421 Centre médico social

421.3632.10 Comptabilisation de la participation aux salaires des infirmières indépendantes dans un compte distinct des frais d'exploitaiton du CMS

Compte de résultats par classification fonctionnelle

Compte	Libellé	Comptes	2023	Budget	2023	Comptes	2022
		Charges	Revenus	Charges	Revenus	Charges	Revenus
5	Sécurité sociale	6,994,300.36	2,333,603.42	6,713,560.00	1,937,900.00	6,417,577.55	2,182,708.78
			4,660,696.94		4,775,660.00		4,234,868.77
52	Invalidité	1,261,279.66		1,107,900.00		1,064,876.04	
523	Foyers pour invalides	1,261,279.66		1,107,900.00		1,064,876.04	
523.3631.01	Participation aux mesures en faveur des handicapés	1,261,279.66		1,107,900.00		1,069,428.03	
523.3660.10	Amortissements institutions handicapés					-4,551.99	
53	Vieillesse et survivants	673,268.29	31,362.40	646,600.00	30,000.00	611,606.05	31,215.80
531	Assurance-vieillesse et survivants	31,332.90	31,362.40	32,500.00	30,000.00	30,145.00	31,215.80
531.3010.01	Traitement du personnel	23,752.30		23,790.00		22,754.15	
531.3050.01	Cotisations AVS/AI/AC	1,563.85		1,560.00		1,476.80	
531.3052.01	Cotisations LPP	1,924.20		2,000.00		1,871.10	
531.3053.01	Cotisations LAA	225.95		310.00		225.75	
531.3054.01	Cotisations CIVAF	663.20		670.00		631.60	
531.3055.01	Cotisations LAMal	450.40		470.00		425.60	
531.3099.01	Autres charges de personnel	60.00		200.00		60.00	
531.3130.01	Frais de taxation	2,693.00		3,500.00		2,700.00	
531.4631.01	Agence AVS		31,362.40		30,000.00		31,215.80
532	Prestations complémentaires AVS/AI	641,935.39		614,100.00		581,461.05	
532.3631.01	Participation aux prestations complémentaires AVS/AI	641,935.39		614,100.00		581,461.05	
54	Famille et jeunesse	4,038,461.31	2,161,947.07	3,912,680.00	1,796,200.00	3,777,749.03	1,940,446.28
543	Avance et recouvrement des pensions alimentaires	25,437.25		27,800.00		30,710.54	
543.3637.10	Participation au recouvrement des pensions alimentaires	25,437.25		27,800.00		30,710.54	
544	Animation socio culturelle Conth'act	594,549.81	50,343.51	626,150.00	31,200.00	461,344.10	27,892.85
544.3010.01	Traitement du personnel	262,464.60		267,290.00		223,457.01	
544.3050.01	Cotisation AVS/AI/AC	15,862.95		17,510.00		13,976.77	
544.3052.01	Cotisations LPP	18,357.80		17,000.00		12,031.05	
544.3053.01	Cotisations LAA	2,257.25		3,480.00		2,076.06	
544.3054.01	Cotisations CIVAF	6,729.60		7,490.00		5,974.65	
544.3055.01	Cotisations LAMal	4,625.65		5,220.00		4,211.03	

Compte de résultats par classification fonctionnelle

Compte	Libellé	Comptes	2023	Budget	2023	Comptes	2022
		Charges	Revenus	Charges	Revenus	Charges	Revenus
544.3090.01	Formation et perfectionnement du personnel	512.00		1,350.00			
544.3099.01	Autres charges de personnel	2,057.90		2,000.00		1,613.40	
544.3101.01	Marchandises diverses	1,640.05		2,000.00		3,723.90	
544.3104.01	Matériel d'animation	12,417.90		14,000.00		14,455.20	
544.3110.01	Mobilier et équipements	3,740.00		5,000.00		8,190.01	
544.3120.01	Combustible	14,870.85		15,000.00		11,177.65	
544.3120.10	Electricité	2,366.75		3,250.00		1,609.40	
544.3120.30	Taxes eaux assainissement et déchets	3,859.80		2,000.00		2,048.30	
544.3130.01	Projets secteur jeunesse	17,606.27		15,000.00		34,999.90	
544.3130.02	Projets secteur adulte	5,496.40		15,000.00		1,507.60	
544.3130.03	Projets secteur aînés	36,040.60		35,000.00		4,191.65	
544.3130.04	Projets intergénérationnels	42,571.70		35,000.00		2,631.70	
544.3130.05	Projets intégration communale	7,029.95		16,000.00		3,433.90	
544.3130.40	Frais de téléphone et multimédia	5,821.20		5,500.00		8,434.10	
544.3134.01	Assurances	3,199.45		3,450.00		3,471.95	
544.3144.01	Frais d'entretien	28,364.25		26,200.00		822.35	
544.3151.01	Frais de véhicule	1,242.73		1,700.00		74.00	
544.3170.01	Frais de déplacement	398.55		1,200.00		702.10	
544.3190.01	Sinistres	900.00					
544.3300.40	Amortissements immeuble	5,600.00		9,300.00		6,100.00	
544.3631.01	Contributions aux curatelles éducatives	78,300.00		90,000.00		80,400.00	
544.3910.01	Prestations internes	9,819.00		9,800.00		9,819.00	
544.3940.05	Intérêts passifs	396.61		410.00		211.42	
544.4240.01	Animations		2,300.00		6,000.00		2,325.00
544.4250.01	Ventes diverses		11,941.61		1,000.00		5,296.00
544.4260.01	Indemnités pour perte de gain		17,235.30				10,733.45
544.4632.01	Participations des communes		18,866.60		17,000.00		8,806.00
544.4910.01	Prestations internes (services)						732.40
544.4920.01	Prestations internes (locaux)				7,200.00		
545	Structures d'accueil et prestations aux familles	3,418,474.25	2,111,603.56	3,258,730.00	1,765,000.00	3,285,694.39	1,912,553.43
545.3010.01	Traitement du personnel	1,965,717.00		1,806,830.00		1,739,996.35	
545.3010.10	Traitement du personnel d'entretien	10,868.55		86,680.00		5,474.05	
545.3050.01	Cotisations AVS/AI/AC	119,945.60		124,030.00		107,095.40	
545.3052.01	Cotisations LPP	153,989.70		150,500.00		146,649.50	
545.3053.01	Cotisations LAA	17,432.10		24,620.00		16,352.55	

Compte de résultats par classification fonctionnelle

Compte	Libellé	Comptes	2023	Budget	2023	Comptes	2022
		Charges	Revenus	Charges	Revenus	Charges	Revenus
545.3054.01	Cotisations CIVAF	50,644.25		53,020.00		45,684.95	
545.3055.01	Cotisations LAMal	34,709.20		36,930.00		31,249.90	
545.3090.01	Formation et perfectionnement du personnel	-1,011.90		8,000.00		1,107.60	
545.3099.01	Autres charges de personnel	8,657.85		4,000.00		374.10	
545.3101.01	Matériel d'entretien	9,147.50		7,000.00		10,467.00	
545.3101.10	Matériel divers	10,563.40		7,000.00		4,196.50	
545.3104.01	UAPE matériel éducatif	5,904.16		7,300.00		6,690.59	
545.3104.05	Crèche matériel éducatif	5,533.35		5,000.00		6,403.45	
545.3110.01	Agencement et mobilier	9,523.39		18,000.00		2,527.85	
545.3120.01	Electricité	23,245.95		26,000.00		15,153.30	
545.3120.30	Taxes eaux assainissement et déchets	6,780.45		3,000.00		3,693.15	
545.3130.01	UAPE repas	173,414.95		147,200.00		150,924.55	
545.3130.05	Crèche repas	111,921.65		66,300.00		99,318.80	
545.3130.10	Sorties	2,130.55		2,000.00		1,518.80	
545.3130.40	Frais de téléphone et multimédia	3,870.95		7,500.00		7,264.95	
545.3134.01	Assurances	2,968.80		3,400.00		3,386.30	
545.3144.01	Frais d'entretien	13,347.00		7,000.00		7,211.55	
545.3158.01	Services informatiques	36,833.30		31,100.00		36,498.70	
545.3170.01	Frais de déplacement	200.80		200.00		122.80	
545.3199.01	Frais divers	2,755.05		1,900.00		2,385.50	
545.3300.40	Amortissements crèches et garderies	203,119.10		186,900.00		188,850.25	
545.3636.01	Participation aux gardes d'enfants par des parents d'accueil	105,628.20		80,000.00		128,586.75	
545.3636.02	Provision pour risques					195,000.00	
545.3637.01	Contributions à la famille	258,479.00		290,000.00		256,589.80	
545.3910.01	Prestations internes	58,914.00		59,000.00		58,914.00	
545.3940.05	Intérêts passifs	13,240.35		8,320.00		6,005.40	
545.4210.01	Emoluments administratifs		19,100.00				18,650.00
545.4240.01	Participation des parents Les P'tits Loups nurserie				105,000.00		58,824.95
545.4240.02	Participation des parents P'tits Loups crèche nurserie		437,485.66		336,000.00		347,548.25
545.4240.03	Participation des parents Les Filous UAPE		464,015.50		400,000.00		427,770.77
545.4240.04	Participation des parents La Marelle crèche		188,143.29		118,000.00		136,035.07
545.4240.05	Participation des parents La Marelle UAPE		129,398.76		125,000.00		129,705.19
545.4240.10	Participations du personnel aux repas		37,460.00		28,000.00		31,800.00
545.4260.01	Indemnités pour perte de gain		142,529.75				107,521.40
545.4631.01	Subventions cantonales		693,470.60		653,000.00		654,697.80

Compte de résultats par classification fonctionnelle

Compte	Libellé	Comptes	2023	Budget	2023	Comptes	2022
		Charges	Revenus	Charges	Revenus	Charges	Revenus
57	Aide sociale et asile	1,021,291.10	140,293.95	1,046,380.00	111,700.00	963,346.43	211,046.70
572	Aide sociale	820,371.96	23,957.80	825,170.00		757,766.69	112,766.40
572.3001.01	Frais de commission non soumis AVS	1,124.95		500.00		400.00	
572.3010.01	Traitement du personnel	69,356.10		73,220.00		72,742.95	
572.3050.01	Cotisations AVS/AI/AC	2,990.15		4,800.00		4,200.40	
572.3052.01	Cotisations LPP	5,153.10		8,400.00		7,135.00	
572.3053.01	Cotisations LAA	439.00		960.00		646.95	
572.3054.01	Cotisations CIVAF	1,268.65		2,060.00		1,795.45	
572.3055.01	Cotisations LAMal	860.40		1,430.00		1,211.70	
572.3099.01	Autres charges de personnel			2,000.00			
572.3637.01	Aide sociale	739,179.61		731,800.00		594,192.23	
572.3637.05	Mesures de réinsertion professionnelle					75,442.01	
572.4260.01	Indemnités pour perte de gain		23,957.80				8,791.40
572.4631.05	Remboursements mesure de réinsertion						103,975.00
574	Fonds cantonal pour l'emploi	85,185.59		77,700.00		103,563.54	
574.3631.01	Participation au fonds cantonal pour l'emploi	85,185.59		77,700.00		103,563.54	
579	Intégration	115,733.55	116,336.15	143,510.00	111,700.00	102,016.20	98,280.30
579.3010.01	Traitement du personnel	50,206.05		75,500.00		42,566.30	
579.3010.02	Traitement du personnel sur mandat	36,821.45		12,360.00		20,228.40	
579.3050.01	Cotisation AVS/AI/AC	5,455.65		5,760.00		4,410.35	
579.3052.01	Cotisations LPP	6,065.55		5,000.00		4,096.65	
579.3053.01	Cotisations LAA	715.90		1,150.00		561.30	
579.3054.01	Cotisations CIVAF	2,314.15		2,470.00		1,885.65	
579.3055.01	Cotisations LAMal	1,578.25		1,720.00		1,275.75	
579.3090.01	Formation et perfectionnement du personnel			1,000.00			
579.3099.01	Autres charges de personnel	127.00		2,000.00		3,727.05	
579.3100.01	Matériel de bureau	10.50		1,000.00		982.85	
579.3130.01	Projets transversaux	6,782.75		13,650.00		8,822.55	
579.3130.05	Projets Conthey	3,295.00		5,000.00		5,976.20	
579.3130.10	Publicité, projets et évènements	697.65		6,000.00		3,730.85	
579.3130.40	Frais de téléphone et multimédia	626.60		1,200.00		441.70	
579.3170.01	Frais de déplacement	1,037.05		2,500.00		2,578.20	
579.3910.01	Prestations internes (services)					732.40	

Compte de résultats par classification fonctionnelle

Compte	Libellé	Comptes 2023		Budget 2023		Comptes 2022	
		Charges	Revenus	Charges	Revenus	Charges	Revenus
579.3920.01	Prestations internes (locaux)			7,200.00			
579.4260.01	Indemnités pour perte de gain		6,299.25				
579.4631.01	Subventions cantonales délégué		50,428.50		58,500.00		49,120.85
579.4631.02	Subventions cantonales projets		18,131.00		7,000.00		21,528.00
579.4632.01	Participations des communes partenaires		41,477.40		46,200.00		27,631.45

Renseignements complémentaires

5 Sécurité sociale

52 Invalidité

523 Foyers pour invalides

523.3631.01 Variation en fonction des décomptes établis par l'Etat du Valais

54 Famille et jeunesse

545 Structures d'accueil et prestations aux familles

545.3010.01 Remplacement du personnel absent en cas d'incapacité de travail

545.3010.10 Personnel d'entretien refacturé par le biais des imputations internes

545.3130.01/05 Variation en fonction des inscriptions en structures

545.4240.01/02 Modification de la comptabilisation

Compte de résultats par classification fonctionnelle

Compte	Libellé	Comptes 2023		Budget 2023		Comptes 2022	
		Charges	Revenus	Charges	Revenus	Charges	Revenus
6	Transports	4,711,005.06	592,270.01	4,536,950.00	316,000.00	3,815,617.05	446,942.50
			4,118,735.05		4,220,950.00		3,368,674.55
61	Circulation routière	4,198,947.67	525,925.31	4,110,210.00	256,000.00	3,436,836.24	373,967.60
613	Routes cantonales	963,198.90		650,870.00		621,548.73	
613.3631.01	Participation aux frais d'entretien des routes cantonales	740,217.55		508,000.00		457,863.25	
613.3660.10	Amortissements routes cantonales	219,615.15		138,000.00		162,307.60	
613.3940.01	Intérêts passifs	3,366.20		4,870.00		1,377.88	
615	Routes communales	3,235,748.77	525,925.31	3,459,340.00	256,000.00	2,815,287.51	373,967.60
615.3010.01	Traitement du personnel	937,130.70		1,004,970.00		855,965.20	
615.3050.01	Cotisations AVS/AI/AC	55,839.30		65,830.00		54,714.70	
615.3052.01	Cotisations LPP	96,117.45		105,000.00		102,064.45	
615.3053.01	Cotisations LAA	8,130.55		13,070.00		8,419.35	
615.3054.01	Cotisations CIVAF	23,689.95		28,140.00		23,391.05	
615.3055.01	Cotisations LAMal	16,266.10		19,600.00		15,888.10	
615.3090.01	Formation et perfectionnement du personnel	1,540.00		9,000.00		1,775.00	
615.3099.01	Autres charges de personnel	2,283.55		4,000.00		5,396.40	
615.3101.01	Matériaux	74,894.10		85,000.00		70,326.45	
615.3101.10	Carburants véhicules et machines	94,593.75		95,000.00		102,504.90	
615.3111.01	Machines et outillage	25,961.70		33,000.00		86,354.65	
615.3111.05	Enseignes lumineuses (décoration)	39,855.45		20,000.00		3,869.60	
615.3111.10	Signalisation routière	23,657.00		27,000.00		27,858.80	
615.3120.01	Electricité éclairage publique	83,705.40		100,000.00		76,853.95	
615.3120.30	Taxes eaux assainissement et déchets	1,517.05		2,000.00		588.05	
615.3130.01	Balayage des rues	51,213.55		45,000.00		48,702.35	
615.3130.05	Mobilité douce	59,917.55		91,000.00		14,970.30	
615.3130.40	Frais de téléphone et multimédia	528.00		600.00		929.00	
615.3134.01	Assurances bâtiments	2,318.60		2,000.00		2,581.20	
615.3134.05	Assurances des véhicules	28,477.00		21,870.00		26,924.05	
615.3137.01	TVA imputations internes			1,500.00		535.90	
615.3141.01	Entretien du réseau routier	272,380.65		260,000.00		143,742.70	
615.3141.05	Entretien éclairage publique	88,040.15		80,000.00		106,914.15	
615.3141.10	Déblaiement des neiges	14,405.05		20,000.00		7,583.05	

Compte de résultats par classification fonctionnelle

Compte	Libellé	Comptes 2023		Budget 2023		Comptes 2022	
		Charges	Revenus	Charges	Revenus	Charges	Revenus
615.3151.01	Frais de véhicules	78,345.20		95,000.00		110,962.24	
615.3161.01	Location de machines	7,237.80		6,000.00		14,287.05	
615.3170.01	Frais de déplacement	4,260.00		8,000.00		5,440.00	
615.3190.01	Sinistres, indemnités payées à des tiers	11,147.95				14,080.80	
615.3300.10	Amortissements infrastructures routières	669,445.45		667,200.00		660,758.90	
615.3300.40	Amortissements ateliers	201,658.60		354,600.00		12,883.20	
615.3300.60	Amortissements véhicules et machines	157,833.85		99,200.00		158,344.10	
615.3510.01	Attribution financement places de parc	10,000.00					
615.3910.01	Prestations internes	32,469.00		45,000.00		23,548.00	
615.3940.05	Intérêts passifs	60,888.32		50,760.00		26,129.87	
615.4200.01	Contributions de remplacement places de parc		10,000.00				
615.4240.01	Travaux pour tiers		12,339.95		5,000.00		6,403.25
615.4260.01	Indemnités pour perte de gain		78,789.80				15,967.00
615.4260.05	Remboursements d'assurances et de tiers		9,742.45				19,255.30
615.4310.01	Propres prestations pour les investissements		27,826.00				
615.4631.01	Participations cantonales		36,927.10				-2,764.95
615.4632.01	Travaux pour des communes		40,596.01				4,600.00
615.4910.01	Prestations internes		309,704.00		251,000.00		330,507.00
62	Transports publics	512,057.39	66,344.70	426,740.00	60,000.00	378,780.81	72,974.90
622	Trafic régional	511,711.59	47,660.70	398,740.00	32,000.00	350,780.81	43,934.90
622.3141.01	Entretien voie CFF	42,032.10		10,000.00		10,828.10	
622.3141.05	Entretien abris-bus	3,570.60					
622.3190.01	Sinistres	14,393.50					
622.3300.10	Amortissements voies CFF	3,000.00		3,000.00		3,200.00	
622.3300.40	Amortissements gare Châteauneuf	76,291.25		141,200.00		75,330.60	
622.3631.01	Part au déficit des transports publics	351,333.90		220,100.00		246,831.35	
622.3634.01	Participation au Lunabus	15,726.30		18,000.00		12,277.00	
622.3940.01	Intérêts passifs	5,363.94		6,440.00		2,313.76	
622.4240.01	Participations des utilisateurs de la voie CFF		33,260.70		32,000.00		43,934.90
622.4260.01	Remboursements d'assurances et de tiers		14,400.00				
629	Transports publics	345.80	18,684.00	28,000.00	28,000.00	28,000.00	29,040.00
629.3130.01	Achat cartes CFF	345.80		28,000.00		28,000.00	
629.4250.01	Vente cartes CFF		18,684.00		28,000.00		29,040.00

Renseignements complémentaires

6 Transports

61 Circulation routière

613 Routes cantonales

613.3631.01 Facturation des travaux d'entretien des routes à l'intérieur des localités (RC 68 Sensine)

62 Transports publics

622 Trafic régional

622.3631.01 Introduction de la nouvelle législation cantonale (LTPMD) modifiant les coefficients de desserte par commune et pondérant le chiffre de population

Compte de résultats par classification fonctionnelle

Compte	Libellé	Comptes 2023		Budget 2023		Comptes 2022	
		Charges	Revenus	Charges	Revenus	Charges	Revenus
7	Protection de l'environnement et aménagement du territoire	6,556,077.05	5,714,898.06	6,957,050.00	6,008,550.00	6,050,418.22	5,336,024.26
			841,178.99		948,500.00		714,393.96
71	Alimentation en eau	1,684,855.73	1,684,855.73	1,803,200.00	1,803,200.00	1,730,407.41	1,730,407.41
710	Gestion de l'eau potable	1,684,855.73	1,684,855.73	1,803,200.00	1,803,200.00	1,730,407.41	1,730,407.41
710.3010.01	Traitement du personnel	364,907.85		366,270.00		323,670.00	
710.3050.01	Cotisations AVS/AI/AC	23,901.20		24,000.00		21,201.10	
710.3052.01	Cotisations LPP	38,438.00		32,300.00		33,125.10	
710.3053.01	Cotisations LAA	3,447.05		4,770.00		3,235.45	
710.3054.01	Cotisations CIVAF	10,140.60		10,260.00		9,062.65	
710.3055.01	Cotisations LAMal	6,915.20		7,150.00		6,133.75	
710.3090.01	Formation et perfectionnement du personnel	1,540.00		1,200.00		1,765.95	
710.3099.01	Autres charges de personnel	3,582.70		3,000.00		2,782.80	
710.3101.01	Matériel et équipement	45,201.95		90,000.00		78,736.50	
710.3101.05	Produits chimiques	3,366.75		6,000.00		5,551.05	
710.3111.01	Outillage	4,625.45		5,000.00		4,210.30	
710.3120.01	Electricité	24,910.65		12,000.00		17,819.40	
710.3120.20	Achat eaux potables	76,999.95		82,500.00		82,900.60	
710.3120.30	Taxes eaux assainissement et déchets	118.45		1,000.00		78.00	
710.3130.20	Protection des sources (PEA)	10,152.55		5,000.00		7,128.10	
710.3130.25	Réseau informatique	16,788.00		20,800.00		9,172.00	
710.3130.40	Frais de téléphone et multimédia	5,978.40		7,000.00		6,214.65	
710.3132.01	Analyses bactériologiques	10,137.15		5,000.00		6,961.45	
710.3132.05	Honoraires	6,688.00		35,000.00		12,656.75	
710.3134.01	Assurances bâtiments	23,384.40		24,500.00		24,817.90	
710.3134.05	Assurances des véhicules	3,268.30		2,000.00		2,046.75	
710.3137.01	TVA eaux potables					-2,232.14	
710.3143.01	Contrats de maintenance	12,333.25		12,000.00		10,418.25	
710.3143.10	Exploitation ultra-filtration Rapède	29,815.30		12,000.00		14,008.00	
710.3143.30	Entretien du réseau par des tiers	42,998.23		80,000.00		61,263.74	
710.3143.40	Entretien installations de pompage	6,598.90		2,500.00			
710.3151.01	Frais de véhicules	2,916.40		3,500.00		9,973.75	
710.3170.01	Frais de déplacement	882.00		2,200.00		1,308.00	

Compte de résultats par classification fonctionnelle

Compte	Libellé	Comptes 2023		Budget 2023		Comptes 2022	
		Charges	Revenus	Charges	Revenus	Charges	Revenus
710.3190.01	Sinistres eau potable	66,827.55				163,513.05	
710.3300.30	Amortissements réseau d'eau potable	524,208.05		607,300.00		521,710.00	
710.3300.60	Amortissements véhicule et machines	18,300.00		20,500.00		28,280.00	
710.3320.01	Amortissements zone de protection des sources	17,200.00		42,300.00		34,400.00	
710.3510.01	Attribution fonds eaux potables	51,813.55		155,760.00		74,464.00	
710.3632.01	Participation au consortage de Motelon	76,653.35		38,900.00		59,895.60	
710.3910.01	Prestations internes	108,583.10		50,000.00		73,197.50	
710.3940.05	Intérêts passifs	41,233.45		31,490.00		20,937.41	
710.4240.01	Travaux pour tiers		54,044.73		20,000.00		21,261.81
710.4240.10	Taxes annuelles		1,394,595.50		1,450,000.00		1,321,519.85
710.4240.15	Location compteurs		6,797.75		30,000.00		11,739.50
710.4250.01	Vente d'eau		70,083.45		132,000.00		121,806.30
710.4260.01	Indemnités pour perte de gain		812.05				961.85
710.4260.05	Prestations d'assurances						50,614.00
710.4270.01	Amendes				4,000.00		
710.4470.01	Locations conduites		20,134.00		20,200.00		40,268.00
710.4632.01	Travaux pour le consortage de Motelon		43,882.60		55,000.00		66,990.05
710.4910.01	Prestations internes		83,412.70		62,000.00		71,841.00
710.4920.05	Redevances hydrauliques		11,092.95		30,000.00		23,405.05
72	Traitement des eaux usées	2,183,738.80	2,183,738.80	2,301,000.00	2,301,000.00	1,559,424.52	1,559,424.52
720	Gestion des eaux usées	2,183,738.80	2,183,738.80	2,301,000.00	2,301,000.00	1,559,424.52	1,559,424.52
720.3101.01	Matériel et équipement	1,824.10		1,000.00		1,788.15	
720.3101.05	Produits pour déphosphatation	6,251.00		5,400.00		8,486.52	
720.3101.10	Déshydratation					10,923.85	
720.3111.01	Renouvellement et entretien du matériel	9,576.65		10,000.00		18,745.20	
720.3120.01	Electricité	30,907.65		19,500.00		16,500.15	
720.3130.01	Frais d'exploitation	60,131.20		40,000.00		42,676.15	
720.3130.05	Enlèvement des boues et des déchets	27,644.00		25,000.00		23,880.60	
720.3130.10	Traitement des déchets et des boues	13,116.85		16,000.00		1,247.40	
720.3130.40	Frais de téléphone et multimédia	281.40		300.00		347.60	
720.3132.01	Analyses	1,548.20		2,000.00		895.00	
720.3132.05	Honoraires	45,317.90		80,000.00		13,998.80	
720.3134.01	Assurances	1,699.20		1,400.00		1,456.70	
720.3137.01	Taxes micro-polluants	17,730.00		17,500.00		17,622.00	

Compte de résultats par classification fonctionnelle

Compte	Libellé	Comptes	2023	Budget	2023	Comptes	2022
		Charges	Revenus	Charges	Revenus	Charges	Revenus
720.3143.01	Entretien des canalisations	252,486.45		290,000.00		173,161.31	
720.3199.01	TVA eaux usées (redip)					1,980.19	
720.3300.30	Amortissements assainissement, épuration	212,124.90		282,200.00		239,432.65	
720.3510.01	Attribution aux financements spéciaux	339,562.87		344,530.00			
720.3632.01	Participation à la step Intercommunale Vétroz-Conthey	967,833.90		1,001,730.00		839,246.50	
720.3910.01	Prestations internes	178,078.60		150,000.00		138,240.00	
720.3940.05	Intérêts passifs	17,623.93		14,440.00		8,795.75	
720.4240.01	Taxes annuelles		2,183,563.80		2,300,000.00		1,039,129.40
720.4240.05	Travaux pour des tiers		175.00		1,000.00		700.00
720.4260.05	Prestations d'assurance						1,571.55
720.4510.01	Prélèvement sur le fonds						518,023.57
73	Déchets	1,423,355.03	1,423,355.03	1,406,500.00	1,406,500.00	1,425,005.28	1,425,005.28
730	Gestion des déchets	1,423,355.03	1,423,355.03	1,406,500.00	1,406,500.00	1,425,005.28	1,425,005.28
730.3010.01	Traitement du personnel	124,281.35		106,600.00		125,030.30	
730.3050.01	Cotisations AVS/AI/AC	7,753.10		6,990.00		8,126.95	
730.3052.01	Cotisations LPP	13,172.70		17,000.00		17,231.30	
730.3053.01	Cotisations LAA	1,119.50		1,390.00		1,243.60	
730.3054.01	Cotisations CIVAF	3,289.20		2,990.00		3,473.90	
730.3055.01	Cotisations LAMal	2,243.50		2,080.00		2,351.50	
730.3090.01	Formation et perfectionnement du personnel			600.00			
730.3099.01	Autres charges de personnel	836.20		500.00		398.60	
730.3120.01	Electricité	11,836.85				691.30	
730.3120.30	Taxes eaux assainissement et déchets	1,352.70				1,530.00	
730.3130.01	Déchetteries Ecobois/Beusson	243,208.50		260,000.00		255,820.90	
730.3130.10	Enlèvement des déchets	312,465.65		320,000.00		313,846.25	
730.3130.40	Frais de téléphone et multimédia	6,731.80		9,000.00		7,756.05	
730.3132.01	Honoraires			5,000.00			
730.3134.01	Assurances	1,076.90		600.00		628.30	
730.3151.01	Entretien déchetterie et éco points	65,698.05		53,000.00		52,466.90	
730.3170.01	Frais de déplacement	220.00					
730.3300.30	Amortissements déchetterie	22,478.55		78,000.00		16,211.55	
730.3300.60	Amortissements équipements (containers)	64,333.25		67,000.00		57,400.00	
730.3510.01	Attribution aux financements spéciaux	110,670.99		86,170.00		205,311.03	
730.3612.01	Traitement des déchets	323,983.55		320,000.00		284,583.30	

Compte de résultats par classification fonctionnelle

Compte	Libellé	Comptes 2023		Budget 2023		Comptes 2022	
		Charges	Revenus	Charges	Revenus	Charges	Revenus
730.3910.01	Prestations internes	103,975.95		65,000.00		70,006.00	
730.3940.05	Intérêts passifs	2,626.74		4,580.00		897.55	
730.4240.01	Taxes de base		825,251.55		760,000.00		785,005.35
730.4240.03	Taxes au sac		448,054.78		469,000.00		460,554.78
730.4240.05	Taxes au poids entreprises		88,793.70		82,500.00		88,495.05
730.4240.10	Taxes de dépôt		52,251.90		70,000.00		58,174.80
730.4240.30	Travaux pour tiers						4,600.00
730.4250.01	Vente papier				20,000.00		23,622.20
730.4260.01	Indemnités pour perte de gain		5,903.10				954.40
730.4270.01	Amendes		3,100.00		5,000.00		3,598.70
74	Protection contre les dangers naturels	453,642.74	48,021.95	512,760.00	156,500.00	491,680.44	306,292.80
741	Corrections de cours d'eau	331,120.39	3,560.00	361,610.00	76,500.00	407,893.15	225,782.20
741.3132.01	Honoraires bureaux d'ingénieurs	782.00		15,000.00		3,476.80	
741.3142.01	Entretien du Rhône	2,189.05		10,000.00			
741.3142.10	Entretien des cours d'eau	29,043.50		126,000.00		34,193.05	
741.3190.01	Sinistres	9,693.00				164,826.25	
741.3300.20	Amortissements cours d'eau	207,629.40		152,800.00		126,355.80	
741.3631.01	Participation correction du Rhône	18,845.20		20,000.00		18,845.20	
741.3910.01	Prestations internes	49,920.00		30,000.00		55,852.00	
741.3940.05	Intérêts passifs	13,018.24		7,810.00		4,344.05	
741.4260.01	Remboursement d'assurances et de tiers		1,891.75				
741.4631.01	Subventions entretien du Rhône		1,456.00		6,500.00		1,001.00
741.4631.05	Subventions entretien des cours d'eau		33,900.40		70,000.00		94,233.00
741.4631.10	Subventions sinistres		-33,688.15				130,548.20
745	Dangers naturels	122,522.35	44,461.95	151,150.00	80,000.00	83,787.29	80,510.60
745.3010.01	Traitement du personnel	16,182.95		22,660.00		16,695.60	
745.3050.01	Cotisations AVS/AI/AC			1,490.00			
745.3053.01	Cotisations LAA			300.00			
745.3054.01	Cotisations CIVAF			640.00			
745.3055.01	Cotisations LAMal			450.00			
745.3090.01	Formation et perfectionnement du personnel	1,160.00				550.00	
745.3130.01	Service de sécurité	33,422.05		9,000.00		17,390.15	
745.3132.01	Honoraires bureaux d'ingénieurs	60,209.55		100,000.00		38,829.15	
745.3170.01	Frais de déplacement	84.70		200.00		152.60	

Compte de résultats par classification fonctionnelle

Compte	Libellé	Comptes	2023	Budget	2023	Comptes	2022
		Charges	Revenus	Charges	Revenus	Charges	Revenus
745.3300.30	Amortissements dangers naturels	10,300.00		15,200.00		9,651.70	
745.3940.01	Intérêts passifs	1,163.10		1,210.00		518.09	
745.4631.01	Subventions cantonales		44,461.95		80,000.00		80,510.60
75	Protection des espèces et du paysage	58,305.50	28,801.50	92,110.00	53,350.00	55,220.25	23,339.60
750	Protection des espèces et du paysage	58,305.50	28,801.50	92,110.00	53,350.00	55,220.25	23,339.60
750.3010.01	Traitement du personnel	18,667.35		24,510.00		23,042.00	
750.3050.01	Cotisations AVS/AI/AC	1,222.75		1,610.00		1,509.30	
750.3052.01	Cotisations LPP	1,512.00		3,000.00		4,318.30	
750.3053.01	Cotisations LAA	176.80		320.00		230.95	
750.3054.01	Cotisations CIVAF	518.75		690.00		645.20	
750.3055.01	Cotisations LAMal	353.80		480.00		436.65	
750.3099.01	Autres charges de personnel	2,363.30		1,000.00			
750.3132.01	Honoraires	12,702.45		10,000.00		16,204.50	
750.3170.01	Frais de déplacement	2,574.30		3,000.00		2,787.60	
750.3300.20	Amortissements réserve naturelle Derborence	5,214.50		8,500.00		4,575.75	
750.3611.01	Protection contre les incendies de forêts	12,599.50		39,000.00			
750.3910.01	Prestations internes	400.00				1,470.00	
750.4270.01	Amendes		200.00				300.00
750.4631.01	Subventions cantonales		28,601.50		53,350.00		23,039.60
77	Protection de l'environnement, autres	133,966.69	13,360.00	141,090.00	30,000.00	144,185.75	23,799.20
771	Cimetières, crypte	133,966.69	13,360.00	141,090.00	30,000.00	144,185.75	23,799.20
771.3120.10	Electricité	1,039.40		3,000.00		830.05	
771.3120.30	Taxes eaux assainissement et déchets	1,789.95		500.00		847.10	
771.3134.01	Assurances	1,222.10		1,400.00		1,390.50	
771.3143.01	Entretien des cimetières	4,739.55		20,000.00		9,432.15	
771.3144.01	Frais d'entretien de la crypte	2,016.40		2,500.00		1,990.30	
771.3300.30	Amortissements des cimetières	5,200.00		5,200.00		5,600.00	
771.3300.40	Amortissements de la crypte	70,100.00		70,100.00		76,200.00	
771.3910.01	Prestations internes	42,495.64		35,000.00		45,038.14	
771.3940.05	Intérêts passifs	5,363.65		3,390.00		2,857.51	
771.4270.01	Concessions des cimetières		13,360.00		30,000.00		23,799.20
79	Organisation du territoire	618,212.56	332,765.05	700,390.00	258,000.00	644,494.57	267,755.45

Compte de résultats par classification fonctionnelle

Compte	Libellé	Comptes	2023	Budget	2023	Comptes	2022
		Charges	Revenus	Charges	Revenus	Charges	Revenus
790	Aménagement du territoire	618,212.56	332,765.05	700,390.00	258,000.00	644,494.57	267,755.45
790.3000.01	Commissions	17,440.00					
790.3010.01	Traitement du personnel	158,509.75		154,090.00		149,264.85	
790.3050.01	Cotisations AVS/AI/AC	10,596.55		10,100.00		9,467.41	
790.3052.01	Cotisations LPP	18,168.40		20,000.00		16,667.94	
790.3053.01	Cotisations LAA	1,561.35		2,010.00		1,449.06	
790.3054.01	Cotisations CIVAF	4,499.20		4,320.00		4,047.10	
790.3055.01	Cotisations LAMal	3,003.35		3,010.00		2,738.77	
790.3090.01	Formation et perfectionnement du personnel	1,006.10		5,000.00		5,213.60	
790.3099.01	Autres charges de personnel	1,779.30		4,000.00		1,584.10	
790.3102.01	Annonces (enquêtes publiques)	4,888.50		8,000.00		3,319.30	
790.3130.01	Autorisations de construire	56,036.15		100,000.00		117,880.90	
790.3130.05	Contrôles dossiers autorisation de construire	7,108.75				4,178.75	
790.3132.01	Frais d'actes notariés	19,312.00		30,000.00		33,805.80	
790.3132.05	Honoraires (études)	201,136.90		240,000.00		184,559.45	
790.3160.01	Loyers	37,132.00		37,200.00		37,132.00	
790.3170.01	Frais de déplacement	1,525.70		100.00			
790.3300.30	Amortissements équipements zone à bâtir	30,426.00		41,600.00		39,606.30	
790.3634.01	Participation à l'Agglomération	28,988.00		26,100.00		26,571.00	
790.3940.05	Intérêts passifs	15,094.56		14,860.00		7,008.24	
790.4210.01	Autorisations de construire et émoluments		291,497.75		200,000.00		214,742.70
790.4260.01	Indemnités pour perte de gain						4,727.10
790.4270.01	Amendes de construction		12,600.00		30,000.00		23,433.20
790.4310.01	Propres prestations pour investissements		19,260.95				
790.4631.01	Subventions cantonales		9,406.35		28,000.00		24,852.45

Renseignements complémentaires

7 Protection de l'environnement et aménagement du territoire

71 Alimentation en eau

710 Gestion de l'eau potable

710.3510.01 Variation en fonction du résultat de la gestion de l'eau potable

710.4240.10 Etablissement de la première facturation

710.4250.01 Renouvellement du contrat avec la ville de Sion reporté

72 Traitement des eaux usées

720 Gestion des eaux usées

720.3130.01 Variation en fonction des travaux d'entretien nécessaires

720.3132.05 Variation en fonction de l'avancement des études liées au PGEE

720.4240.01 Etablissement de la première facturation

74 Protection contre les dangers naturels

745 Dangers naturels

745.3130.01 Réparation d'une perche endommagée, paravalanches

745.3132.01 Variation en fonction de l'avancement des études liées aux dangers naturels

79 Organisation du territoire

790 Aménagement du territoire

790.4210.01 Comptabilisation des taxes de relevés dans le compte 790.4210.01 au lieu du 140.4210.05

Compte de résultats par classification fonctionnelle

Compte	Libellé	Comptes 2023		Budget 2023		Comptes 2022	
		Charges	Revenus	Charges	Revenus	Charges	Revenus
8	Economie publique	1,082,519.40	1,481,999.09	1,256,580.00	1,577,160.00	1,034,339.42	1,183,992.93
		399,479.69		320,580.00		149,653.51	
81	Agriculture	394,060.22	130,144.85	382,510.00	117,000.00	363,795.21	111,990.50
811	Administration, exécution et contrôle	89,462.86	19,296.35	97,670.00	6,000.00	91,982.05	120.00
811.3001.01	Frais de commission non soumis AVS			7,000.00			
811.3010.01	Traitement du personnel	21,776.15		26,780.00		9,270.76	
811.3050.01	Cotisations AVS/AI/AC	1,431.25		1,760.00		1,204.54	
811.3052.01	Cotisations LPP	1,665.56		2,000.00		1,137.04	
811.3053.01	Cotisations LAA	206.65		350.00		149.50	
811.3054.01	Cotisations CIVAF	607.00		750.00		288.34	
811.3055.01	Cotisations LAMal	412.65		530.00		351.52	
811.3090.01	Formation et perfectionnement du personnel	1,066.00		500.00			
811.3132.01	Honoraires bureaux d'ingénieurs	10,000.00		10,000.00		13,193.70	
811.3635.01	Aides et subventions	37,797.60		28,000.00		28,241.15	
811.3635.05	Subventions pour aménagements agricoles	14,500.00		20,000.00		38,145.50	
811.4240.01	Participations de tiers		2,531.35				120.00
811.4631.01	Subventions cantonales		16,765.00		6,000.00		
812	Améliorations structurelles	176,544.69		190,340.00		176,188.86	
812.3140.01	Entretien chemis agricoles REP			60,000.00			
812.3300.10	Amortissements chemins agricoles	90,562.35		97,400.00		96,902.75	
812.3660.70	Amortissements maintien du vignoble en terrasse	77,322.70		27,000.00		74,947.10	
812.3940.01	Intérêts passifs	8,659.64		5,940.00		4,339.01	
819	Irrigation	128,052.67	110,848.50	94,500.00	111,000.00	95,624.30	111,870.50
819.3134.01	Assurances	6,340.10		6,400.00		6,537.45	
819.3137.01	TVA et taxes	110.85		3,100.00		3,683.55	
819.3142.01	Entretien du réseau	61,160.22		50,000.00		36,102.30	
819.3910.01	Prestations internes	60,441.50		35,000.00		49,301.00	
819.4240.01	Taxes annuelles		110,848.50		111,000.00		111,870.50
82	Sylviculture	87,123.30		86,250.00		66,930.10	
820	Sylviculture	87,123.30		86,250.00		66,930.10	

Compte de résultats par classification fonctionnelle

Compte	Libellé	Comptes 2023		Budget 2023		Comptes 2022	
		Charges	Revenus	Charges	Revenus	Charges	Revenus
820.3612.01	Subventions exploitation forestière	46,250.00		46,250.00		26,925.00	
820.3632.01	Participation au salaire du garde forestier	40,873.30		40,000.00		40,005.10	
84	Tourisme	18,731.00		15,500.00		18,000.00	
840	Tourisme	18,731.00		15,500.00		18,000.00	
840.3635.01	Contributions touristiques	18,731.00		15,500.00		18,000.00	
85	Industrie, artisanat et commerce	256,230.00		229,000.00		239,671.60	
850	Industrie, artisanat et commerce	256,230.00		229,000.00		239,671.60	
850.3634.01	Soutiens aux entreprises	200,000.00		200,000.00		182,500.00	
850.3635.01	Subventions à l'économie	56,230.00		29,000.00		57,171.60	
87	Energie	326,374.88	1,351,854.24	512,180.00	1,460,160.00	333,911.58	1,072,002.43
871	Electricité	292,011.33	1,335,764.69	512,180.00	1,460,160.00	333,911.58	1,072,002.43
871.3120.01	Energie renouvelable			15,000.00			
871.3120.05	Energie de partenaire Lizerne et Morge	130,200.30		218,500.00		125,360.19	
871.3130.01	Primes de gestion	5,937.98				2,862.34	
871.3130.40	Frais de téléphone et multimédia	151.90				51.60	
871.3132.01	Honoraires	1,349.90		66,500.00		22,349.90	
871.3134.01	Assurances micro-centrales	5,722.90		6,500.00		6,635.45	
871.3137.01	TVA et taxes	22,071.90		29,500.00		29,022.65	
871.3143.01	Entretien installations hydrauliques	9,096.65		25,200.00		13,740.80	
871.3143.05	Entretien panneaux photovoltaïques	3,947.69					
871.3300.30	Amortissements	82,500.00		90,900.00		88,700.00	
871.3637.01	Soutiens aux mesures en faveur de l'économie d'énergie	6,696.00		20,000.00		14,740.00	
871.3910.01	Prestations internes	6,665.00		5,500.00		3,570.00	
871.3920.01	Redevances hydrauliques	11,092.95		30,000.00		23,405.05	
871.3940.05	Intérêts passifs	6,578.16		4,580.00		3,473.60	
871.4250.01	Energie des micro-centrales		389,056.97		400,000.00		686,765.34
871.4250.05	Energie Lizerne et Morge		433,373.30		617,500.00		215,418.09
871.4451.01	Revenus des participation, dividendes		218,142.10		170,600.00		209,557.60
871.4470.01	Revenus des immeubles		6,627.14		2,060.00		
871.4630.01	Subventions fédérales		288,565.18		270,000.00		-39,738.60
873	Energie délégué	34,363.55	16,089.55				
873.3010.01	Traitement du personnel	27,125.80					

Compte de résultats par classification fonctionnelle

Compte	Libellé	Comptes Charges	2023 Revenus	Budget Charges	2023 Revenus	Comptes Charges	2022 Revenus
873.3050.01	Cotisations AVS/AI/AC	1,776.80					
873.3052.01	Cotisations LPP	2,197.20					
873.3053.01	Cotisations LAA	256.75					
873.3054.01	Cotisations CIVAF	753.80					
873.3055.01	Cotisations LAMal	514.15					
873.3099.01	Autres charges de personnel	1,539.05					
873.3170.01	Frais de déplacement	200.00					
873.4632.01	Participations des communes partenaires		16,089.55				
89	Autres exploitations artisanales			31,140.00		12,030.93	
890	Autres exploitations artisanales			31,140.00		12,030.93	
890.3132.01	Honoraires			20,000.00			
890.3300.30	Amortissements			10,600.00		11,574.95	
890.3940.05	Intérêts passifs			540.00		455.98	

Renseignements complémentaires

8 Economie publique

87 Energie

871 Electricité

871.3132.01 Report des études liées à l'automatisation des microcentrales, engagement du délégué à l'énergie comptabilisé dans les salaires

871.4250.05 Variation en fonction du marché de l'énergie

873 Energie délégué

873.3010.01 Engagement d'un délégué à l'énergie intercommunal

89 Autres exploitations artisanales

890 Autres exploitations artisanales

890.3132.01 Comptabilisation de la décharge des matériaux de Collombé sous les immeubles du patrimoine financier 963

Compte de résultats par classification fonctionnelle

Compte	Libellé	Comptes 2023		Budget 2023		Comptes 2022	
		Charges	Revenus	Charges	Revenus	Charges	Revenus
9	Finances et impôts	1,329,676.69	30,126,908.82	891,550.00	28,051,680.00	893,886.30	27,078,915.50
		28,797,232.13		27,160,130.00		26,185,029.20	
91	Impôts	631,226.89	26,709,236.76	555,000.00	24,935,100.00	604,812.99	24,631,498.43
910	Impôts personnes physiques	631,226.89	22,389,385.36	555,000.00	21,630,700.00	604,812.99	21,229,717.03
910.3180.05	Rectifications sur créances	150,000.00					
910.3181.01	Pertes sur débiteurs, taxes et émoluments	36,628.01		55,000.00		63,128.50	
910.3181.05	Pertes sur débiteurs, impôts	239,764.83		320,000.00		358,487.59	
910.3181.10	Remise d'impôts	7,514.75		5,000.00		432.90	
910.3602.01	Impôts sur les immeubles bâtis	197,319.30		175,000.00		182,764.00	
910.4000.01	Impôts sur le revenu des personnes physiques		15,071,013.25		15,294,200.00		14,262,317.50
910.4001.01	Impôts sur la fortune des personnes physiques		3,090,590.75		2,653,400.00		2,612,171.00
910.4002.01	Impôts retenu à la source		470,814.51		757,500.00		574,010.68
910.4008.01	Impôts personnel		107,387.00		110,000.00		104,053.30
910.4021.01	Impôts fonciers des personnes physiques		825,821.45		850,100.00		898,574.75
910.4022.01	Impôts sur les gains immobiliers		648,875.75		375,000.00		556,332.10
910.4022.05	Impôts sur BN liquidation et prestations en capital		753,116.35		460,000.00		710,345.15
910.4023.01	Droits de mutation additionnels		883,204.90		590,000.00		734,825.30
910.4024.01	Impôts sur les successions		195,097.00		215,000.00		447,918.35
910.4033.01	Impôts sur les chiens		108,450.00		100,500.00		109,430.00
910.4602.03	Impôts sur les immeubles bâtis		235,014.40		225,000.00		219,738.90
911	Impôts personnes morales		4,319,851.40		3,304,400.00		3,401,781.40
911.4010.01	Impôts sur le bénéfice des personnes morales		2,564,079.70		1,785,900.00		2,278,972.65
911.4011.01	Impôts sur le capital des personnes morales		1,003,924.60		860,800.00		597,941.70
911.4021.01	Impôts foncier des personnes morales		751,847.10		657,700.00		524,867.05
93	Péréquation financière et compensation des charges		1,709,916.97		1,641,180.00		1,251,420.35
930	Péréquation financière et compensation des charges		1,695,895.00		1,625,180.00		1,237,105.00
930.4621.10	Fonds de péréquation des ressources		1,593,765.00		1,625,180.00		1,114,565.00
930.4621.40	Fonds de péréquation en cas de rigueur		102,130.00				122,540.00
932	Parts des communes aux régales et patentes		14,021.97		16,000.00		14,315.35
932.4410.10	Part communale aux autorisations d'exploiter		14,021.97		16,000.00		14,315.35

Compte de résultats par classification fonctionnelle

Compte	Libellé	Comptes 2023		Budget 2023		Comptes 2022	
		Charges	Revenus	Charges	Revenus	Charges	Revenus
95	Quotes-parts, autres	7,680.80	829,503.53	12,900.00	865,000.00	9,898.55	744,798.71
950	Quotes-parts, autres	7,680.80	829,503.53	12,900.00	865,000.00	9,898.55	744,798.71
950.3611.01	Fonds de correction des cours d'eau	5,454.95		10,000.00		7,385.50	
950.3611.05	Franc du paysage	2,225.85		2,900.00		2,513.05	
950.4120.01	Redevances hydrauliques		375,086.99		400,000.00		306,866.71
950.4120.05	Redevances électriques		454,416.54		465,000.00		437,932.00
96	Administration de la fortune et de la dette	690,769.00	872,820.66	323,650.00	607,900.00	279,174.76	444,873.61
961	Intérêts	465,777.95	524,434.22	320,000.00	403,800.00	269,029.96	220,434.47
961.3401.01	Intérêts des comptes à court terme	13,961.60		5,000.00		8,944.14	
961.3406.01	Intérêts des comptes à moyen et long terme	364,094.37		270,000.00		177,733.42	
961.3499.01	Intérêts impôts	87,721.98		45,000.00		82,352.40	
961.4400.01	Intérêts créditeurs		2,500.00		8,000.00		3,676.10
961.4401.01	Intérêts de retard débiteurs		156,556.20		125,000.00		36,756.30
961.4401.05	Escomptes obtenus		1,283.64		800.00		2,268.63
961.4940.01	Intérêts répartis		364,094.38		270,000.00		177,733.44
962	Frais d'émission	9,895.50				8,280.00	
962.3420.01	Commissions et émoluments	9,895.50				8,280.00	
963	Biens-fonds du patrimoine financier	215,095.55	211,465.35	3,650.00	174,100.00	1,864.80	179,589.15
963.3120.01	Electricité	1,415.75					
963.3120.30	Taxes eaux assainissement et déchets	3,465.25					
963.3431.01	Frais d'entretien des immeubles	13,679.90		3,650.00		1,864.80	
963.3441.01	Amortissements patrimoine financier	196,534.65					
963.4420.01	Dividendes		185,996.85		153,000.00		158,125.85
963.4430.01	Loyers		25,468.50		21,100.00		21,463.30
969	Patrimoine financier		136,921.09		30,000.00		44,849.99
969.4419.01	Impôts récupérés		136,921.09		30,000.00		44,849.99
97	Redistributions		5,430.90		2,500.00		6,324.40
971	Redistributions liées à la taxe sur le CO2		5,430.90		2,500.00		6,324.40
971.4699.01	Redistribution taxe CO2		5,430.90		2,500.00		6,324.40

Renseignements complémentaires

9 Finances et impôts

91 Impôts

910 Impôts personnes physiques

910.3180.05 Ajustement de la provision pour perte sur débiteur en fonction du montant des postes ouverts au 31.12.2023

910.4000.01 Variation en fonction des impôts effectivement encaissés pour les années fiscales 2021 et 2022 ainsi que des prévision pour 2023

910.4001.01 Variation en fonction des impôts effectivement encaissés pour les années fiscales 2021 et 2022 ainsi que des prévision pour 2023

910.4002.01 Variation en fonction du nombre de contribuable soumis à l'impôt à la source ayant opté pour la taxation ordinaire

910.4022.01 Variation en fonction des transactions taxées en 2023

910.4022.05 Variation en fonction des transactions taxées en 2023

910.4023.01 Variation en fonction des transactions taxées en 2023

911 Impôts personnes morales

911.4010.01 Variation en fonction des impôts effectivement encaissés pour les années fiscales 2021 et 2022 ainsi que des prévision pour 2023

911.4011.01 Variation en fonction des impôts effectivement encaissés pour les années fiscales 2021 et 2022 ainsi que des prévision pour 2023

911.4021.01 Variation en fonction des impôts effectivement encaissés pour les années fiscales 2021 et 2022 ainsi que des prévision pour 2023

Renseignements complémentaires

96 Administration de la fortune et de la dette

961 Intérêts

961.3406.01 Variation en fonction de la hausse des taux d'intérêts

961.3499.01 Variation en fonction des acomptes payés et des bordereaux facturés

963 Bieufs-fonds du patrimoine financier

963.3441.01 Amortissement des honoraires facturés pour la décharge de Collombé transférée au patrimoine financier

969 Patrimoine financier

969.4419.01 Impact positif de la nouvelle méthode de gestion des actes de défaut de bien

Compte de résultats par classification fonctionnelle

Compte	Libellé	Comptes Charges	2023 Revenus	Budget Charges	2023 Revenus	Comptes Charges	2022 Revenus
		42,587,547.08	42,635,874.37	41,596,060.00	39,946,350.00	39,287,640.35	38,301,042.26
	Excédent de revenu	48,327.29					
	Excédent de charge				1,649,710.00		
	Excédent de charge						986,598.09
		42,635,874.37	42,635,874.37	41,596,060.00	41,596,060.00	39,287,640.35	39,287,640.35

Compte des investissements par classification fonctionnelle

Compte	Libellé	Comptes 2023		Budget 2023		Comptes 2022	
		Charges	Revenus	Charges	Revenus	Charges	Revenus
0	Administration générale	157,973.10		130,000.00		5,440.90	
			157,973.10		130,000.00		5,440.90
02	Administration	157,973.10		130,000.00		5,440.90	
029	Immeubles administratifs	157,973.10		130,000.00		5,440.90	
029.5040.01	Maison de Commune St-Séverin	21,444.50				5,440.90	
029.5040.10	Salle communale St-Séverin	136,528.60		130,000.00			

Compte des investissements par classification fonctionnelle

Compte	Libellé	Comptes 2023		Budget 2023		Comptes 2022	
		Charges	Revenus	Charges	Revenus	Charges	Revenus
1	Ordre et sécurité publics, défense	130,077.25	36,200.00	125,000.00	28,000.00		
			93,877.25		97,000.00		
15	Service du feu	130,077.25	36,200.00	125,000.00	28,000.00		
150	Corps des sapeurs pompiers et sécurité incendie	130,077.25	36,200.00	125,000.00	28,000.00		
150.5060.01	Achat véhicule feu	71,500.00		65,000.00			
150.5060.05	Bornes hydrantes	58,577.25		60,000.00			
150.6310.01	Subventions cantonales		36,200.00		28,000.00		

Compte des investissements par classification fonctionnelle

Compte	Libellé	Comptes 2023		Budget 2023		Comptes 2022	
		Charges	Revenus	Charges	Revenus	Charges	Revenus
2	Formation	553,700.75		370,000.00	40,000.00	287,924.65	
			553,700.75		330,000.00		287,924.65
21	Scolarité obligatoire	553,700.75		370,000.00	40,000.00	287,924.65	
213	Ecoles du degré secondaire I	404,235.90		250,000.00		287,924.65	
213.5040.01	Cycle d'orientation Derborence	404,235.90		250,000.00		287,924.65	
217	Bâtiments scolaires	149,464.85		120,000.00	40,000.00		
217.5040.05	Centre scolaire de Erde	30,000.00		120,000.00			
217.5040.15	Centre scolaire de Châteauneuf rénovation	119,464.85					
217.6310.01	Subventions cantonales centres scolaires				40,000.00		

Renseignements complémentaires

2 Formation

21 Scolarité obligatoire

213 Ecoles du degré secondaire I

213.5040.01 Mise en conformité, norme anti-feu

217 Bâtiments scolaires

217.5040.05 Honoraires pour travaux de rénovation

217.5040.15 Travaux de rénovation

Compte des investissements par classification fonctionnelle

Compte	Libellé	Comptes 2023		Budget 2023		Comptes 2022	
		Charges	Revenus	Charges	Revenus	Charges	Revenus
3	Culture, sports et loisirs, églises	452,122.75		665,000.00		285,106.70	
			452,122.75		665,000.00		285,106.70
32	Culture	127,440.25		100,000.00			
322	Salle polyvalente	127,440.25		100,000.00			
322.5060.01	Equipements	127,440.25		100,000.00			
34	Sports et loisirs	324,682.50		565,000.00		285,106.70	
341	Sports					163,117.25	
341.5040.01	Vestiaires Sécheron					117,243.55	
341.5040.03	Terrains de foot					45,873.70	
342	Parcs et jardins, loisirs	324,682.50		565,000.00		121,989.45	
342.5010.01	Chemins pédestres	9,107.10		65,000.00			
342.5040.01	Jardins publics	315,575.40		500,000.00		121,989.45	

Renseignements complémentaires

- 3** **Culture, sports et loisirs, églises**
- 34** **Sports et Loisirs**
- 342** **Parcs et jardins, loisirs**
- 342.5010.01 Report du déplacement du chemin de Servaplane

Compte des investissements par classification fonctionnelle

Compte	Libellé	Comptes 2023	2022
		Charges	Revenus

4	Santé		
---	-------	--	--

Compte des investissements par classification fonctionnelle

Compte	Libellé	Comptes 2023		Budget 2023		Comptes 2022	
		Charges	Revenus	Charges	Revenus	Charges	Revenus
5	Sécurité sociale	367,119.10		500,000.00		359,998.26	
			367,119.10		500,000.00		359,998.26
52	Invalidité					-4,551.99	
523	Foyers pour invalides					-4,551.99	
523.5610.01	Institutions handicapés investissements					-4,551.99	
54	Famille et jeunesse	367,119.10		500,000.00		364,550.25	
545	Structures d'accueil et prestations aux familles	367,119.10		500,000.00		364,550.25	
545.5040.01	Nursérie crèche les P'tits Loups	367,119.10		500,000.00		364,550.25	

Renseignements complémentaires

5 **Securité sociale**

54 **Famille et jeunesse**

545 **Structures d'accueil et prestations aux familles**

545.5040.01 Début de la construction de la nouvelle nurserie-crèche de Châteauneuf

Compte des investissements par classification fonctionnelle

Compte	Libellé	Comptes 2023		Budget 2023		Comptes 2022	
		Charges	Revenus	Charges	Revenus	Charges	Revenus
6	Transports	3,791,844.30		4,742,700.00	448,200.00	1,838,423.40	225,499.00
			3,791,844.30		4,294,500.00		1,612,924.40
61	Circulation routière	3,705,153.05		3,488,000.00		1,353,706.80	32,213.00
613	Routes cantonales	391,815.15		530,000.00		201,020.60	
613.5610.01	Routes cantonales	391,815.15		530,000.00		201,020.60	
615	Routes communales	3,313,337.90		2,958,000.00		1,152,686.20	32,213.00
615.5010.01	Routes communales	542,140.70		600,000.00		590,691.70	
615.5010.05	Sécurité routière					52,012.10	
615.5010.20	Installations d'éclairage public	123,063.60		100,000.00		140,369.45	
615.5010.25	Mobilité douce aménagement	118,341.15		80,000.00		57,685.65	
615.5040.06	Les Pinèdes Ateliers	2,372,958.60		2,100,000.00		125,783.20	
615.5060.01	Véhicules et accessoires	156,833.85		78,000.00		186,144.10	
615.6310.01	Subventions cantonales						21,213.00
615.6370.01	Contributions de tiers						11,000.00
62	Transports publics	86,691.25		1,254,700.00	448,200.00	484,716.60	193,286.00
622	Trafic régional	86,691.25		1,254,700.00	448,200.00	484,716.60	193,286.00
622.5040.01	Gare de Châteauneuf - abri bus					390,398.95	
622.5040.02	Gare de Châteauneuf - Place et vélo Station	85,377.30		1,254,700.00		15,141.20	
622.5040.04	Gare de Châteauneuf - Nord-Est	1,313.95				79,176.45	
622.6300.01	Subventions fédérales				448,200.00		193,286.00

Renseignements complémentaires

6 Transports

61 Circulation routière

613 Routes cantonales

613.5610.01 Variation en fonction des travaux effectués par le canton

615 Routes communales

615.5040.06 Continuation de la construction de la halle aux Pinèdes

615.5060.01 Achat d'un pick-up pour les travaux publics

62 Transports publics

622 Trafic régional

622.5040.02 Variation en fonction de l'avancement du projet interface Gare

622.6300.01 Variation en fonction de l'avancement du projet interface Gare

Compte des investissements par classification fonctionnelle

Compte	Libellé	Comptes	2023	Budget	2023	Comptes	2022
		Charges	Revenus	Charges	Revenus	Charges	Revenus
7	Protection de l'environnement et aménagement du territoire	6,002,342.35	3,710,437.70	8,930,000.00	4,621,400.00	2,923,293.45	1,771,372.70
			2,291,904.65		4,308,600.00		1,151,920.75
71	Alimentation en eau	1,369,013.00	812,304.95	1,850,000.00	350,000.00	391,989.80	297,699.80
710	Gestion de l'eau potable	1,369,013.00	812,304.95	1,850,000.00	350,000.00	391,989.80	297,699.80
710.5030.01	Installations d'eau potable	1,220,632.70		1,400,000.00		304,354.00	
710.5030.05	Installations Motelon	148,380.30		400,000.00		6,955.80	
710.5060.01	Véhicule et machines					80,680.00	
710.5290.20	Zones de protection des sources			50,000.00			
710.6310.01	Canton						666.65
710.6370.01	Taxes de raccordement eau potable		812,304.95		350,000.00		297,033.15
72	Traitement des eaux usées	669,643.85	819,418.95	900,000.00	350,000.00	792,788.25	295,855.60
720	Gestion des eaux usées	669,643.85	819,418.95	900,000.00	350,000.00	792,788.25	295,855.60
720.5030.01	PGEE réseau	669,643.85		900,000.00		792,788.25	
720.6370.01	Taxes de raccordement égouts		819,418.95		350,000.00		295,855.60
73	Déchets	196,311.80	12,000.00	900,000.00	15,000.00	93,611.55	
730	Gestion des déchets	196,311.80	12,000.00	900,000.00	15,000.00	93,611.55	
730.5030.01	Déchetteries	106,878.55		800,000.00		93,611.55	
730.5060.10	Equipements Moloks et Ecopoints	89,433.25		100,000.00			
730.6300.01	Subventions		12,000.00		15,000.00		
74	Protection contre les dangers naturels	3,287,551.55	1,982,222.15	4,310,000.00	3,770,400.00	1,639,377.10	1,156,869.60
741	Corrections de cours d'eau	3,268,551.55	1,982,222.15	4,210,000.00	3,770,400.00	1,626,154.95	1,155,899.15
741.5020.01	Cours d'eau et torrents	262.00		30,000.00		153.75	
741.5020.05	Torrent des Fontaines	-64,708.90				793,930.05	
741.5020.10	La Morge	3,332,998.45		4,180,000.00		832,071.15	
741.6310.05	Subventions torrent des Fontaines		143,395.05				335,628.20
741.6310.10	Subvention La Morge		1,608,827.10		3,344,000.00		820,270.95
741.6370.01	Facturation à des tiers		230,000.00		426,400.00		
745	Dangers naturels	19,000.00		100,000.00		13,222.15	970.45
745.5030.01	Dangers naturels infrastructures	19,000.00		100,000.00		13,222.15	

Compte des investissements par classification fonctionnelle

Compte	Libellé	Comptes 2023		Budget 2023		Comptes 2022	
		Charges	Revenus	Charges	Revenus	Charges	Revenus
745.6310.01	Subventions cantonales dangers naturels						970.45
75	Protection des espèces et du paysage	7,132.15	-5,882.35	170,000.00	136,000.00	21,875.75	
750	Protection des espèces et du paysage	7,132.15	-5,882.35	170,000.00	136,000.00	21,875.75	
750.5020.01	Réserve naturelle de Derborence	7,132.15		170,000.00		21,875.75	
750.6310.01	Subventions cantonales		-5,882.35		136,000.00		
79	Organisation du territoire	472,690.00	90,374.00	800,000.00		-16,349.00	20,947.70
790	Aménagement du territoire	472,690.00	90,374.00	800,000.00		-16,349.00	20,947.70
790.5000.01	Expropriations et achats de terrains	472,690.00		800,000.00		53,817.00	
790.5030.01	Equipement des zones à bâtir					-70,166.00	
790.6000.01	Vente de terrains						16,620.00
790.6370.01	Participations des propriétaires		90,374.00				4,327.70

Renseignements complémentaires

7 Protection de l'environnement et aménagement du territoire

71 Alimentation en eau

710 Gestion de l'eau potable

710.6370.01 Variation en fonction des constructions raccordées en 2023

72 Traitement des eaux usées

720 Gestion des eaux usées

720.5030.01 Dépenses pour le PGEE inférieures aux prévisions budgétaires

720.6370.01 Variation en fonction des constructions raccordées en 2023

73 Déchets

730 Gestion des déchets

730.5030.01 Suite des travaux d'aménagement de la déchetterie de Collombé reportée en 2024

Renseignements complémentaires

74 Protection contre les dangers naturels

741 Corrections de cours d'eau

741.5020.05 Finalisation du projet torrent des Fontaines

741.5010.10 Variation en fonction de l'avancement du projet

741.6310.05 Finalisation du projet torrent des Fontaines

741.6310.10 Variation en fonction de l'avancement du projet

745 Danges naturels

745.5030.01 Travaux de minage du bloc d'Aven plus nécessaire selon études du bureau d'ingénieurs

75 Protection des espèces et du paysage

750 Protection des espèces et du paysage

750.6310.01 Variation en fonction de l'avancement du projet

79 Organisation du territoire

790 Aménagement du territoire

790.5000.01 Comptaibilisation dans le patrimoine financier de la parcelle achetée à Plan Conthey

790.6370.01 Participation des propriétaires de la zone Parcouret

Compte des investissements par classification fonctionnelle

Compte	Libellé	Comptes 2023		Budget 2023		Comptes 2022	
		Charges	Revenus	Charges	Revenus	Charges	Revenus
8	Economie publique	197,111.05	259,226.00	370,000.00	102,000.00	301,223.80	112,599.00
		62,114.95			268,000.00		188,624.80
81	Agriculture	196,111.05	105,426.00	250,000.00	102,000.00	298,448.85	112,599.00
812	Améliorations structurelles	196,111.05	105,426.00	250,000.00	102,000.00	298,448.85	112,599.00
812.5010.01	Assainissement chemins agricoles REP	92,588.35		170,000.00		210,001.75	
812.5670.01	Maintien du vignoble en terrasse REP	103,522.70		80,000.00		88,447.10	
812.6310.01	Subventions chemins agricoles REP		86,426.00		102,000.00		112,599.00
812.6310.05	Subventions vignoble en terrasse		19,000.00				
840.5540.01	Actions Sion Tourisme SA	1,000.00					
87	Energie			120,000.00			
871	Electricité			120,000.00			
871.5030.01	Micro-centrales			120,000.00			
89	Autres exploitations artisanales		153,800.00			2,774.95	
890	Autres exploitations artisanales		153,800.00			2,774.95	
890.5030.01	Gravières					2,774.95	
890.6030.01	Report ouvrages de génie civil dans le PF		153,800.00				

Renseignements complémentaires

8 Economie publique

81 Agriculture

812 Améliorations structurelles

812.5010.01 Dépenses pour le l'assainissement des chemins agricoles inférieures aux prévisions budgétaires

87 Energie

871 Electricité

871.5030.01 Réhabilitation des microcentrales de la Dare et Rapède reportée en 2024

89 Autres exploitations artisanales

890 Autres exploitations artisanales

890.6030.01 Comptabilisation de la décharge des matériaux de Collombé sous les immeubles du patrimoine financier 963

Compte des investissements par classification fonctionnelle

Compte	Libellé	Comptes 2023		Budget 2023		Comptes 2022	
		Charges	Revenus	Charges	Revenus	Charges	Revenus

9 Finances et impôts

Compte des investissements par classification fonctionnelle

Compte	Libellé	Comptes Charges	2023 Revenus	Budget Charges	2023 Revenus	Comptes Charges	2022 Revenus
		11,652,290.65	4,005,863.70	15,832,700.00	5,239,600.00	6,001,411.16	2,109,470.70
	Excédent de charge		7,646,426.95				
	Excédent de charge				10,593,100.00		
	Excédent de charge						3,891,940.46
		11,652,290.65	11,652,290.65	15,832,700.00	15,832,700.00	6,001,411.16	6,001,411.16

Compte de résultats par nature

Compte	Libellé	Comptes 2023		Budget 2023		Comptes 2022	
		Charges	Revenus	Charges	Revenus	Charges	Revenus
3	Charges	42,587,547.08		41,596,060.00		39,287,640.35	
			42,587,547.08		41,596,060.00		39,287,640.35
30	Charges de personnel	11,487,107.95		11,389,580.00		10,753,785.21	
300	Autorités et commissions	715,860.65		704,800.00		708,052.85	
3000	Traitements, indemnités journalières, jetons de présence	507,217.75		446,900.00		511,865.70	
3001	Paiements à des membres des autorités et des commissions	208,642.90		257,900.00		196,187.15	
301	Traitements du personnel administratif, d'exploitation	8,718,690.45		8,501,680.00		8,051,058.45	
3010	Traitements du personnel administratif, d'exploitation	8,718,690.45		8,501,680.00		8,051,058.45	
305	Cotisations de l'employeur	1,945,011.55		1,988,850.00		1,886,395.06	
3050	Cotisations AVS, AI, APG, AC	568,820.55		588,910.00		537,568.51	
3052	Cotisations aux caisses de pension	890,628.20		859,600.00		883,829.45	
3053	Cotisations aux assurances-accidents	81,684.80		117,130.00		80,872.05	
3054	Cotisations caisse de compensation pour AF	241,034.15		252,100.00		229,459.15	
3055	Cotisations ass. indemnités journalières maladie	162,843.85		171,110.00		154,665.90	
309	Autres charges de personnel	107,545.30		194,250.00		108,278.85	
3090	Formation et perfectionnement du personnel	29,505.80		74,050.00		18,599.90	
3099	Autres charges de personnel	78,039.50		120,200.00		89,678.95	
31	Charges biens et services, autres charges d'exploitation	7,847,837.45		8,274,760.00		7,580,942.53	
310	Charges de matériel et de marchandises	839,104.13		887,360.00		870,472.43	
3100	Matériel de bureau	53,486.75		58,700.00		53,432.55	
3101	Matériel d'exploitation, fournitures	536,139.26		587,600.00		606,949.02	
3102	Imprimés, publications	5,360.85		9,000.00		4,683.35	
3103	Littérature spécialisée, magazines	47,427.86		45,000.00		47,047.77	
3104	Matériel didactique	196,689.41		187,060.00		158,359.74	
311	Immobilisations ne pouvant être portées à l'actif	320,493.04		297,100.00		342,694.92	
3110	Meubles et appareils de bureau	45,206.14		49,000.00		28,665.56	
3111	Machines, appareils et véhicules	149,274.85		127,000.00		152,211.35	
3113	Matériel informatique	77,052.75		74,100.00		121,739.66	
3118	Immobilisations incorporelles	48,959.30		47,000.00		40,078.35	

Compte de résultats par nature

Compte	Libellé	Comptes	2023	Budget	2023	Comptes	2022
		Charges	Revenus	Charges	Revenus	Charges	Revenus
312	Alimentation en eau, énergie et combustible	825,267.42		878,150.00		630,980.09	
3120	Alimentation en eau, énergie et combustible	825,267.42		878,150.00		630,980.09	
313	Prestations de services et honoraires	3,253,349.18		3,672,740.00		3,125,084.82	
3130	Prestations de services de tiers	2,446,528.33		2,545,500.00		2,240,192.61	
3132	Honoraires conseillers ext., experts, spécialistes, etc.	542,365.80		808,100.00		564,246.65	
3134	Primes d'assurance de choses	184,234.45		192,040.00		191,531.90	
3137	Impôts et taxes	80,220.60		127,100.00		129,113.66	
314	Gros entretien et entretien courant	1,311,386.51		1,398,800.00		1,104,221.20	
3140	Entretien des terrains	72,044.20		110,000.00		59,014.55	
3141	Entretien des routes / voies de communication	445,968.50		410,000.00		289,584.95	
3142	Entretien des ouvrages d'aménagement des eaux	92,392.77		186,000.00		70,295.35	
3143	Entretien d'autres ouvrages de génie civil	382,277.42		461,700.00		302,285.65	
3144	Entretien des terrains bâtis et bâtiments	318,703.62		231,100.00		383,040.70	
315	Entretien biens mobiliers et immob. incorporelles	420,446.62		426,910.00		363,596.09	
3151	Entretien de machines, appareils, véhicules et outils	178,978.67		184,200.00		198,350.09	
3158	Entretien des immobilisations incorporelles	241,467.95		242,710.00		165,246.00	
316	Loyers, leasing, fermages, taxes d'utilisation	279,351.30		264,500.00		316,934.90	
3160	Loyers et fermages des biens-fonds	207,312.00		209,700.00		257,452.75	
3161	Loyers, frais d'utilisation des immobilisations	72,039.30		54,800.00		59,482.15	
317	Indemnisations	40,455.96		57,600.00		48,203.15	
3170	Frais de déplacement et autres frais	40,455.96		57,600.00		48,203.15	
318	Rectifications sur créances	433,907.59		380,000.00		422,048.99	
3180	Rectifications sur créances	150,000.00					
3181	Pertes sur créances effectives	283,907.59		380,000.00		422,048.99	
319	Diverses charges d'exploitation	124,075.70		11,600.00		356,705.94	
3190	Prestations en dommages-intérêts, sinistres	117,893.80		2,000.00		349,073.55	
3199	Autres charges d'exploitation	6,181.90		9,600.00		7,632.39	
33	Amortissements du patrimoine administratif	5,279,799.10		5,637,900.00		5,118,140.75	
330	Immobilisations corporelles du patrimoine administratif	5,261,199.10		5,594,100.00		5,080,840.75	
3300	Amortissements planifiés, immobilisations corporelles	5,261,199.10		5,594,100.00		5,080,840.75	

Compte de résultats par nature

Compte	Libellé	Comptes	2023	Budget	2023	Comptes	2022
		Charges	Revenus	Charges	Revenus	Charges	Revenus
332	Amortissements des immobilisations incorporelles	18,600.00		43,800.00		37,300.00	
3320	Amortissements planifiés, immob. incorporelles	18,600.00		43,800.00		37,300.00	
34	Charges financières	685,888.00		323,650.00		279,174.76	
340	Charges d'intérêts	378,055.97		275,000.00		186,677.56	
3401	Intérêts passifs des engagements financiers à court terme	13,961.60		5,000.00		8,944.14	
3406	Intérêts passifs des engagements financiers à long terme	364,094.37		270,000.00		177,733.42	
342	Frais d'approvisionnement en capitaux et frais administratif	9,895.50				8,280.00	
3420	Commissions et émoluments	9,895.50				8,280.00	
343	Entretien du patrimoine financier	13,679.90		3,650.00		1,864.80	
3431	Entretien courant, biens-fonds	13,679.90		3,650.00		1,864.80	
344	Réévaluation immobilisations patrimoine financier	196,534.65					
3441	Amortissements, immobilisations corporelles	196,534.65					
349	Différentes charges financières	87,721.98		45,000.00		82,352.40	
3499	Autres charges financières	87,721.98		45,000.00		82,352.40	
35	Attributions aux fonds et financements spéciaux	512,047.41		586,460.00		279,775.03	
351	Attrib. aux fonds et FS enregistrés comme capitaux propres	512,047.41		586,460.00		279,775.03	
3510	Attributions aux FS enregistrés comme capitaux propres	512,047.41		586,460.00		279,775.03	
36	Charges de transfert	15,476,898.85		14,342,310.00		14,307,686.04	
360	Quotes-parts de revenus destinées à des tiers	197,319.30		175,000.00		182,764.00	
3602	QP de revenus destinées aux communes et aux syndicats	197,319.30		175,000.00		182,764.00	
361	Dédommagements à des collectivités publiques	467,235.95		478,850.00		421,419.70	
3611	Dédommagements aux cantons et aux concordats	36,021.90		68,900.00		26,889.40	
3612	Dédommagements aux communes et aux syndicats	431,214.05		409,950.00		394,530.30	
363	Subventions à des collectivités et à des tiers	14,515,405.75		13,523,460.00		13,470,799.63	
3631	Subventions aux cantons et aux concordats	7,566,566.14		6,912,300.00		6,476,227.82	
3632	Subventions aux communes et aux syndicats de communes	4,303,863.22		3,884,860.00		4,083,043.63	
3634	Subventions aux entreprises publiques	815,545.73		878,100.00		851,789.50	
3635	Subventions aux entreprises privées	127,258.60		92,500.00		141,558.25	
3636	Subventions aux organisations privées à but non lucratif	400,942.80		401,100.00		627,234.05	

Compte de résultats par nature

Compte	Libellé	Comptes	2023	Budget	2023	Comptes	2022
		Charges	Revenus	Charges	Revenus	Charges	Revenus
3637	Subventions aux ménages, aides individuelles	1,301,229.26		1,354,600.00		1,290,946.38	
366	Amortissements des subventions d'investissement	296,937.85		165,000.00		232,702.71	
3660	Amortissements des subventions d'investissement	296,937.85		165,000.00		232,702.71	
39	Imputations internes	1,297,968.32		1,041,400.00		968,136.03	
391	Prestations de services	845,005.99		614,200.00		714,822.54	
3910	Imputations internes pour prestations de services	845,005.99		614,200.00		714,822.54	
392	Fermages, loyers, frais d'utilisation	88,867.95		157,200.00		75,580.05	
3920	Imputations internes fermages, loyers, frais d'utilisation	88,867.95		157,200.00		75,580.05	
394	Intérêts et charges financières standard	364,094.38		270,000.00		177,733.44	
3940	Imputations internes intérêts	364,094.38		270,000.00		177,733.44	

Compte de résultats par nature

Compte	Libellé	Comptes 2023		Budget 2023		Comptes 2022	
		Charges	Revenus	Charges	Revenus	Charges	Revenus
4	Revenus		42,635,874.37		39,946,350.00		38,301,042.26
		42,635,874.37		39,946,350.00		38,301,042.26	
40	Revenus fiscaux		26,474,222.36		24,710,100.00		24,411,759.53
400	Impôts directs, personnes physiques		18,739,805.51		18,815,100.00		17,552,552.48
4000	Impôts sur le revenu		15,071,013.25		15,294,200.00		14,262,317.50
4001	Impôts sur la fortune		3,090,590.75		2,653,400.00		2,612,171.00
4002	Impôts à la source		470,814.51		757,500.00		574,010.68
4008	Impôts personnels		107,387.00		110,000.00		104,053.30
401	Impôts directs, personnes morales		3,568,004.30		2,646,700.00		2,876,914.35
4010	Impôts sur le bénéfice		2,564,079.70		1,785,900.00		2,278,972.65
4011	Impôts sur le capital		1,003,924.60		860,800.00		597,941.70
402	Autres impôts directs		4,057,962.55		3,147,800.00		3,872,862.70
4021	Impôts fonciers		1,577,668.55		1,507,800.00		1,423,441.80
4022	Impôts sur les gains de fortune		1,401,992.10		835,000.00		1,266,677.25
4023	Droits de mutation et timbre		883,204.90		590,000.00		734,825.30
4024	Impôts sur les successions et les donations		195,097.00		215,000.00		447,918.35
403	Impôts sur la possession et sur la dépense		108,450.00		100,500.00		109,430.00
4033	Taxes sur les chiens		108,450.00		100,500.00		109,430.00
41	Revenus régaliens et de concessions		841,724.47		877,750.00		755,002.56
412	Revenus de concessions		841,724.47		877,750.00		755,002.56
4120	Revenus de concessions		841,724.47		877,750.00		755,002.56
42	Taxes		8,999,831.97		8,648,590.00		7,470,542.11
420	Taxes d'exemption		141,830.40		125,000.00		130,925.60
4200	Taxes d'exemption		141,830.40		125,000.00		130,925.60
421	Emoluments administratifs		537,319.90		530,000.00		431,291.18
4210	Emoluments administratifs		537,319.90		530,000.00		431,291.18
424	Taxes d'utilisation, taxes pour prestations de services		6,589,478.47		6,547,900.00		5,189,567.27
4240	Taxes d'utilisation, taxes pour prestations de services		6,589,478.47		6,547,900.00		5,189,567.27

Compte de résultats par nature

Compte	Libellé	Comptes 2023		Budget 2023		Comptes 2022	
		Charges	Revenus	Charges	Revenus	Charges	Revenus
425	Recettes sur ventes		923,139.33		1,198,500.00		1,081,947.93
4250	Ventes		923,139.33		1,198,500.00		1,081,947.93
426	Remboursements		726,866.77		133,190.00		537,892.28
4260	Remboursements de tiers		726,866.77		133,190.00		537,892.28
427	Amendes		81,197.10		114,000.00		98,917.85
4270	Amendes		81,197.10		114,000.00		98,917.85
43	Revenus divers		47,086.95				
431	Inscription de prestations propres à l'actif		47,086.95				
4310	Prestations propres immob. corporelles portées à l'actif		47,086.95				
44	Revenus financiers		1,167,047.99		892,960.00		840,650.12
440	Revenus des intérêts		160,339.84		133,800.00		42,701.03
4400	Intérêts des disponibilités		2,500.00		8,000.00		3,676.10
4401	Intérêts des créances et comptes courants		157,839.84		125,800.00		39,024.93
441	Gains réalisés patrimoine financier		150,943.06		46,000.00		59,165.34
4410	Gains provenant des ventes de placements financiers		14,021.97		16,000.00		14,315.35
4419	Autres gains réalisés à partir du patrimoine financier		136,921.09		30,000.00		44,849.99
442	Revenus de participations patrimoine financier		185,996.85		153,000.00		158,125.85
4420	Dividendes		185,996.85		153,000.00		158,125.85
443	Revenus des biens-fonds patrimoine financier		25,468.50		21,100.00		21,463.30
4430	Loyers et fermages, biens-fonds		25,468.50		21,100.00		21,463.30
445	Revenus financiers de prêts et de participations PA		218,142.10		170,600.00		209,557.60
4451	Revenus de participations patrimoine administratif		218,142.10		170,600.00		209,557.60
447	Revenus des biens-fonds patrimoine administratif		426,157.64		368,460.00		349,637.00
4470	Loyers et fermages, biens-fonds		93,521.64		64,960.00		107,104.00
4472	Paiements pour utilisation des biens-fonds		332,636.00		303,500.00		242,533.00
45	Prélèvements sur les fonds et financements spéciaux		19,532.60		45,000.00		617,727.27
450	Prélèvements fonds et FS enregistrés comme capitaux de tiers		19,532.60		45,000.00		99,703.70
4500	Prélèvements sur les FSenregistrés comme capitaux de tiers		19,532.60		45,000.00		99,703.70

Compte de résultats par nature

Compte	Libellé	Comptes 2023		Budget 2023		Comptes 2022	
		Charges	Revenus	Charges	Revenus	Charges	Revenus
451	Prélèvements fonds et FS enregistrés comme capitaux propres						518,023.57
4510	Prélèvements sur les FS enregistrés comme capitaux propres						518,023.57
46	Revenus de transfert		3,788,459.71		3,730,550.00		3,237,224.64
460	Quotes-parts à des revenus		235,014.40		225,000.00		219,738.90
4602	QP revenus des communes et des syndicats de communes		235,014.40		225,000.00		219,738.90
461	Dédommagements de collectivités publiques		57,520.00		54,600.00		59,780.00
4611	Dédommagements des cantons et des concordats				5,000.00		
4612	Dédommagements des communes et des syndicats		57,520.00		49,600.00		59,780.00
462	Péréquation financière et compensation des charges		1,695,895.00		1,625,180.00		1,237,105.00
4621	Péréquation financière cantonale		1,695,895.00		1,625,180.00		1,237,105.00
463	Subventions des collectivités publiques et des tiers		1,794,599.41		1,823,270.00		1,714,276.34
4630	Subventions de la Confédération		288,565.18		270,000.00		-39,738.60
4631	Subventions des cantons et des concordats		1,209,388.66		1,270,870.00		1,487,131.04
4632	Subventions des communes et des syndicats de communes		296,645.57		282,400.00		266,883.90
469	Autres revenus de transfert		5,430.90		2,500.00		6,324.40
4699	Redistributions taxe CO2		5,430.90		2,500.00		6,324.40
49	Imputations internes		1,297,968.32		1,041,400.00		968,136.03
491	Prestations de services		845,005.99		614,200.00		714,822.54
4910	Imputations internes pour prestations de services		845,005.99		614,200.00		714,822.54
492	Fermages, loyers, frais d'utilisation		88,867.95		157,200.00		75,580.05
4920	Imputations internes fermages, loyers		88,867.95		157,200.00		75,580.05
494	Intérêts et charges financières		364,094.38		270,000.00		177,733.44
4940	Imputations internes int. et charges financières standard		364,094.38		270,000.00		177,733.44

Compte de résultats par nature

Compte	Libellé	Comptes Charges	2023 Revenus	Budget Charges	2023 Revenus	Comptes Charges	2022 Revenus
		42,587,547.08	42,635,874.37	41,596,060.00	39,946,350.00	39,287,640.35	38,301,042.26
	Excédent de revenu		48,327.29				
	Excédent de charge				1,649,710.00		
	Excédent de charge						986,598.09
		42,635,874.37	42,635,874.37	41,596,060.00	41,596,060.00	39,287,640.35	39,287,640.35

Compte des investissements par nature

Compte	Libellé	Comptes 2023		Budget 2023		Comptes 2022	
		Charges	Revenus	Charges	Revenus	Charges	Revenus
5	Dépenses d'investissement	11,652,290.65		15,832,700.00		6,001,411.16	
			11,652,290.65		15,832,700.00		6,001,411.16
50	Immobilisations corporelles	11,155,952.80		15,172,700.00		5,716,495.45	
500	Terrains	472,690.00		800,000.00		53,817.00	
5000	Terrains	472,690.00		800,000.00		53,817.00	
501	Routes / voies de communication	885,240.90		1,015,000.00		1,050,760.65	
5010	Routes / voies de communication	885,240.90		1,015,000.00		1,050,760.65	
502	Aménagement des eaux	3,275,683.70		4,380,000.00		1,648,030.70	
5020	Aménagement des eaux	3,275,683.70		4,380,000.00		1,648,030.70	
503	Autres ouvrages de génie civil	2,164,535.40		3,720,000.00		1,143,540.70	
5030	Autres ouvrages de génie civil en général	2,164,535.40		3,720,000.00		1,143,540.70	
504	Terrains bâtis	3,854,018.20		4,854,700.00		1,553,522.30	
5040	Terrains bâtis	3,854,018.20		4,854,700.00		1,553,522.30	
506	Biens mobiliers	503,784.60		403,000.00		266,824.10	
5060	Biens mobiliers	503,784.60		403,000.00		266,824.10	
52	Immobilisations incorporelles			50,000.00			
529	Autres immobilisations incorporelles			50,000.00			
5290	Autres immobilisations incorporelles			50,000.00			
55	Participations et capital social	1,000.00					
554	Entreprises publiques	1,000.00					
5540	Participations aux entreprises publiques	1,000.00					
56	Subventions d'investissement propres	495,337.85		610,000.00		284,915.71	
561	Cantons et concordats	391,815.15		530,000.00		196,468.61	
5610	Subventions d'investissement aux cantons et aux concordats	391,815.15		530,000.00		196,468.61	
567	Ménages	103,522.70		80,000.00		88,447.10	
5670	Subventions d'investissement aux ménages	103,522.70		80,000.00		88,447.10	

Compte des investissements par nature

Compte	Libellé	Comptes 2023		Budget 2023		Comptes 2022	
		Charges	Revenus	Charges	Revenus	Charges	Revenus
6	Recettes d'investissement		4,005,863.70		5,239,600.00		2,109,470.70
		4,005,863.70		5,239,600.00		2,109,470.70	
60	Report d'immobilisations corporelles dans le PF		153,800.00				16,620.00
600	Report de terrains						16,620.00
6000	Report de terrains dans le patrimoine financier						16,620.00
603	Report d'autres ouvrages de génie civil		153,800.00				
6030	Report d'autres ouvrages de génie civil dans le PF		153,800.00				
63	Subventions d'investissement acquises		3,852,063.70		5,239,600.00		2,092,850.70
630	Confédération		12,000.00		463,200.00		193,286.00
6300	Subventions d'investissement de la Confédération		12,000.00		463,200.00		193,286.00
631	Cantons et concordats		1,887,965.80		3,650,000.00		1,291,348.25
6310	Subventions d'investissement des cantons et des concordats		1,887,965.80		3,650,000.00		1,291,348.25
637	Ménages		1,952,097.90		1,126,400.00		608,216.45
6370	Subventions d'investissement des ménages		1,952,097.90		1,126,400.00		608,216.45

Compte des investissements par nature

Compte	Libellé	Comptes Charges	2023 Revenus	Budget Charges	2023 Revenus	Comptes Charges	2022 Revenus
		11,652,290.65	4,005,863.70	15,832,700.00	5,239,600.00	6,001,411.16	2,109,470.70
	Excédent de charge		7,646,426.95				
	Excédent de charge				10,593,100.00		
	Excédent de charge						3,891,940.46
		11,652,290.65	11,652,290.65	15,832,700.00	15,832,700.00	6,001,411.16	6,001,411.16

N° de compte	Libellé	Solde début	Augmentation	Déduction	Solde de fin
1	ACTIF	91,924,265.40	305,778,398.55	299,883,194.61	97,819,469.34
10	Patrimoine financier	30,186,737.40	294,125,107.90	290,299,593.96	34,012,251.34
100	Disponibilités et placements à court terme	1,214,689.29	98,724,275.05	96,757,241.37	3,181,722.97
1000	Liquidités	10,885.10	920,477.95	921,895.30	9,467.75
1000.00	Caisse Secrétariat	3,454.45	637,582.70	636,789.40	4,247.75
1000.01	Caisse Edilité	542.50	13,712.00	13,605.40	649.10
1000.02	Caisse Police	100.00	28,642.10	27,182.10	1,560.00
1000.05	Caisse Conth'act	502.55	40,354.80	40,355.20	502.15
1000.06	Caisse Finances	4,904.25	153,186.85	156,760.30	1,330.80
1000.16	Caisse bibliothèque Plan Conthey		775.00	697.60	77.40
1000.20	Caisse déchetterie de Beusson	228.00	5,034.45	5,045.25	217.20
1000.30	Caisse La Marelle	532.55	7,311.55	7,630.70	213.40
1000.31	Caisse Les Filous	620.80	33,878.50	33,829.35	669.95
1001	Poste	896,892.43	35,533,463.32	35,437,996.04	992,359.71
1001.00	CCP 19-713-1	891,565.40	35,511,885.66	35,419,615.54	983,835.52
1001.01	CCP 17-519767-4 - Conth'act	984.30	17,536.98	15,720.53	2,800.75
1001.05	CCP 14-249489-3 - Bibliothèque Erde	1,698.48	2,000.00	1,611.44	2,087.04
1001.10	CCP 14-451183-7 - Bibliothèque Plan-Conthey	2,644.25	2,040.68	1,048.53	3,636.40
1002	Banques	297,365.13	61,171,972.47	59,288,589.10	2,180,748.50
1002.01	UBS CH7000265265556038B1P	69,268.79	51,832,857.58	50,819,173.64	1,082,952.73
1002.02	Raiffeisen CH7680808006662186298 - Cartes crédit	13,790.18	1,846,606.55	1,821,067.54	39,329.19
1002.03	Raiffeisen CH7080808006918552556 - Prêt	-1.07	3,760,000.00	3,625,487.56	134,511.37
1002.10	BCVS T0100.44.45	47,816.55	2,295,799.45	2,136,688.65	206,927.35
1002.11	BCVS CH4000765001030973708 - Juge	38,407.95	45,904.16	68,423.66	15,888.45
1002.16	UBS Les amis du Patrimoine	-24.25	44.25	20.00	
1002.20	Raiffeisen CH2680808004053298575 - Pompiers	73,955.15	122,182.50	82,181.55	113,956.10
1002.21	Raiffeisen CH6980808005473106686 - MonPortail	47,598.96	1,268,577.98	735,342.50	580,834.44
1002.30	Raiffeisen CH3580808003408004458 - Châteauneuf	1,146.03		68.00	1,078.03
1002.31	Raiffeisen CH2980808008925016239 - Erde	2,718.82		68.00	2,650.82
1002.32	Raiffeisen CH8680808003443359846 - Plan-Conthey	2,688.02		68.00	2,620.02

N° de compte	Libellé	Solde début	Augmentation	Déduction	Solde de fin
1003	Placements à court terme		1,000,000.00	1,000,000.00	
1003.01	Placements à court terme		1,000,000.00	1,000,000.00	
1004	Cartes de débit et de crédit	9,546.63	98,361.31	108,760.93	-852.99
1004.01	C/C cartes de crédit	9,546.63	84,642.81	95,042.43	-852.99
1004.05	C/C PostFinance		13,718.50	13,718.50	
101	Créances	7,709,845.33	132,951,928.07	130,657,023.73	10,004,749.67
1010	Créances résultant de prest. en faveur de tiers	5,915,745.41	63,448,598.86	61,128,961.44	8,235,382.83
1010.00	Débiteurs collectifs	5,915,745.41	63,448,598.86	61,128,961.44	8,235,382.83
1011	Comptes courants avec des tiers	1,746,971.91	2,879,620.16	2,905,706.86	1,720,885.21
1011.01	C/C débiteurs divers	20,462.10	152,033.70	162,378.70	10,117.10
1011.02	C/C Bourgeoisie	1,335,879.43	13,137.00	8,173.45	1,340,842.98
1011.03	C/C Step Vétroz-Conthey		21,088.70	1,988.00	19,100.70
1011.04	C/C Foyer Haut de Cry		710,850.00	710,850.00	
1011.05	C/C CMS exploitation		39,537.00		39,537.00
1011.06	C/C CMS aide sociale	310,566.44	1,701,211.40	1,891,543.90	120,233.94
1011.07	C/C APEA + SOC	80,063.94	70,918.36	24,029.81	126,952.49
1011.09	C/C OIKEN - fds transition énergétique		139,350.00	75,249.00	64,101.00
1011.10	C/C Consortage de Motelon		31,494.00	31,494.00	
1013	Acomptes à des tiers	-208.40	12,654.20	13,228.75	-782.95
1013.01	C/C employés (IS)	-208.40	12,654.20	13,228.75	-782.95
1015	Comptes courants internes	-12,210.50	66,173,713.20	66,162,472.95	-970.25
1015.01	C/C salaires	-12,210.50	15,716,448.60	15,705,208.35	-970.25
1015.02	C/C liquidités		50,457,264.60	50,457,264.60	
1019	Autres créances	59,546.91	437,341.65	446,653.73	50,234.83
1019.01	Impôts préalables fonctionnement déchets		73,897.40	73,897.40	
1019.02	Impôts préalables investissements déchets		7,716.65	7,716.65	
1019.03	Impôts préalables fonctionnement eaux potables		32,824.50	32,824.50	
1019.04	Impôts préalables investissement eaux potables		93,711.40	93,711.40	
1019.05	Impôts préalables fonctionnement eaux usées		109,926.95	109,926.95	
1019.06	Impôts préalables investissements eaux usées		49,511.05	49,511.05	

N° de compte	Libellé	Solde début	Augmentation	Déduction	Solde de fin
1019.10	Impôts anticipé à récupérer	59,546.91	69,753.70	79,065.78	50,234.83
104	Actifs de régularisation	13,111,253.78	58,294,861.13	59,528,794.21	11,877,320.70
1041	Charges biens, services et autres charges d'expl.	1,985,447.68	1,984,168.28	1,985,447.68	1,984,168.28
1041.01	Actifs transitoires fonctionnement	1,985,447.68	1,984,168.28	1,985,447.68	1,984,168.28
1042	Impôts	9,010,808.80	55,611,592.85	55,428,349.23	9,194,052.42
1042.01	Impôts à recevoir	32,041,459.15	32,580,942.50	32,383,459.15	32,238,942.50
1042.02	Acompte provisionnel	-23,030,650.35	23,030,650.35	23,044,890.08	-23,044,890.08
1046	Actifs de régularisation, compte des investissements	2,114,997.30	699,100.00	2,114,997.30	699,100.00
1046.01	Actifs transitoires investissements	2,114,997.30	699,100.00	2,114,997.30	699,100.00
107	Placements financiers	3,181,450.00			3,181,450.00
1070	Actions et parts sociales	3,081,450.00			3,081,450.00
1070.01	OIKEN SA	2,753,000.00			2,753,000.00
1070.03	Forces motrices valaisannes SA	297,000.00			297,000.00
1070.04	NV Remontées mécaniques SA	25,000.00			25,000.00
1070.05	Rhône FM SA	1,250.00			1,250.00
1070.06	CCF SA	5,000.00			5,000.00
1070.08	Part sociale Raiffeisen	200.00			200.00
1071	Placements à intérêts	100,000.00			100,000.00
1071.01	Télé Anzère emprunt convertible 30.06.20-30.06.45	100,000.00			100,000.00
108	Immobilisations corporelles du patrimoine financier	4,969,499.00	4,154,043.65	3,356,534.65	5,767,008.00
1080	Terrains	4,704,899.00	3,384,043.65	3,356,534.65	4,732,408.00
1080.01	Terrains	4,704,899.00	27,509.00	3,160,000.00	1,572,408.00
1080.05	Décharge de Collombé		3,356,534.65	196,534.65	3,160,000.00
1084	Bâtiments	264,600.00	770,000.00		1,034,600.00
1084.01	Bâtiment Coop Daillon	216,100.00			216,100.00
1084.03	Bâtiment Raiffeisen Erde	48,500.00			48,500.00
1084.10	Parcelle 2514_Maison Plan-Conthey		770,000.00		770,000.00
14	Patrimoine administratif	61,737,528.00	11,653,290.65	9,583,600.65	63,807,218.00
140	Immobilisations corporelles	60,185,528.00	11,155,952.80	9,248,062.80	62,093,418.00

N° de compte	Libellé	Solde début	Augmentation	Déduction	Solde de fin
1400	Terrains PA	1,867,428.00	472,690.00		2,340,118.00
1400.00	Terrains	1,867,428.00	472,690.00		2,340,118.00
1401	Routes / voies de communication	10,109,200.00	876,133.80	849,433.80	10,135,900.00
1401.00	Routes communales	7,757,700.00	660,481.85	589,281.85	7,828,900.00
1401.01	Routes et chemins agricoles	1,287,700.00	92,588.35	176,988.35	1,203,300.00
1401.02	Places de stationnement	182,800.00		12,800.00	170,000.00
1401.03	Eclairage public	717,400.00	123,063.60	58,863.60	781,600.00
1401.04	Signalisation routière	120,800.00		8,500.00	112,300.00
1401.05	Voie CFF	42,800.00		3,000.00	39,800.00
1402	Aménagement des eaux (rives)	1,740,400.00	3,275,683.70	2,189,183.70	2,826,900.00
1402.00	Réfection torrents et cours d'eau	1,579,400.00	-64,446.90	239,453.10	1,275,500.00
1402.01	La Morge	99,700.00	3,332,998.45	1,950,398.45	1,482,300.00
1402.02	Zone protégée de Derborence	61,300.00	7,132.15	-667.85	69,100.00
1403	Autres ouvrages de génie civil	12,251,500.00	2,164,535.40	2,753,635.40	11,662,400.00
1403.01	Installations eaux potables	3,254,300.00	1,220,632.70	1,068,732.70	3,406,200.00
1403.02	Motelon	1,967,300.00	148,380.30	148,080.30	1,967,600.00
1403.03	Réservoir de Sensine	1,318,600.00		92,300.00	1,226,300.00
1403.04	Réservoir de Blanchette	392,000.00		27,400.00	364,600.00
1403.06	Microcentrales	1,042,300.00		73,000.00	969,300.00
1403.10	Installations eaux usées	3,180,400.00	669,643.85	1,031,543.85	2,818,500.00
1403.15	Déchetterie	214,900.00	106,878.55	22,478.55	299,300.00
1403.16	Cimetières	73,900.00		5,200.00	68,700.00
1403.20	Equipement des zones à bâtir	525,600.00		120,800.00	404,800.00
1403.21	Dangers naturels	128,400.00	19,000.00	10,300.00	137,100.00
1403.22	Gravière de Collombé	153,800.00		153,800.00	
1404	Terrains bâtis	33,600,100.00	3,990,565.55	3,049,865.55	34,540,800.00
1404.00	Parcs et jardins	1,162,200.00	324,682.50	118,982.50	1,367,900.00
1404.01	Maison de Commune St-Séverin	4,862,200.00	21,444.50	390,644.50	4,493,000.00
1404.02	Pinède administration	1,204,000.00		96,300.00	1,107,700.00
1404.03	Pinède ateliers	147,900.00	2,372,958.60	201,658.60	2,319,200.00

N° de compte	Libellé	Solde début	Augmentation	Déduction	Solde de fin
1404.04	Salle communale St-Séverin		136,528.60	10,928.60	125,600.00
1404.10	Ecoles de Châteauneuf	5,876,700.00	119,464.85	479,664.85	5,516,500.00
1404.11	Bâtiments scolaires primaires Erde		30,000.00	3,000.00	27,000.00
1404.12	Centre scolaire de Plan-Conthey	1,070,000.00		85,600.00	984,400.00
1404.13	Collège Derborence	1,741,500.00	404,235.90	171,635.90	1,974,100.00
1404.14	Crèche garderie La Marelle Erde	528,500.00		42,300.00	486,200.00
1404.15	Crèche Les Ptits Loups Châteauneuf	335,400.00	367,119.10	56,219.10	646,300.00
1404.16	UAPE Châteauneuf	1,307,500.00		104,600.00	1,202,900.00
1404.20	Salle polyvalente	12,793,900.00	127,440.25	1,075,740.25	11,845,600.00
1404.21	Centre culturel	70,300.00		5,600.00	64,700.00
1404.22	Salle communale La Morge	230,800.00		18,500.00	212,300.00
1404.23	Vestiaires de Sécheron	179,700.00		14,400.00	165,300.00
1404.25	Terrains de foot	228,000.00		18,200.00	209,800.00
1404.26	Installations solaires	118,500.00		9,500.00	109,000.00
1404.30	Crypte	876,600.00		70,100.00	806,500.00
1404.31	Halte CFF Châteauneuf	866,400.00	86,691.25	76,291.25	876,800.00
1406	Biens mobiliers	616,900.00	376,344.35	405,944.35	587,300.00
1406.00	Machines de bureau	57,900.00		20,300.00	37,600.00
1406.01	Equipements et mobiliers scolaires	75,400.00		26,400.00	49,000.00
1406.05	Moloks et écopoints	106,500.00	89,433.25	76,333.25	119,600.00
1406.06	Véhicules travaux publics	280,600.00	156,833.85	153,133.85	284,300.00
1406.07	Machines travaux publics	13,300.00		4,700.00	8,600.00
1406.08	Véhicules police	30,800.00		10,800.00	20,000.00
1406.10	Véhicule du feu		71,500.00	71,500.00	
1406.12	Véhicules Service des Eaux	52,400.00		18,300.00	34,100.00
1406.13	Bornes hydrantes		58,577.25	24,477.25	34,100.00
142	Immobilisations incorporelles	37,400.00		18,600.00	18,800.00
1429	Autres immobilisations incorporelles	37,400.00		18,600.00	18,800.00
1429.00	Zones de protection des sources	34,500.00		17,200.00	17,300.00
1429.01	Cadastre	2,500.00		1,200.00	1,300.00

N° de compte	Libellé	Solde début	Augmentation	Déduction	Solde de fin
1429.02	Cadastre souterrain	400.00		200.00	200.00
145	Participations, capital social	803,100.00	2,000.00	1,000.00	804,100.00
1454	Participations aux entreprises publiques	803,100.00	2,000.00	1,000.00	804,100.00
1454.01	Lizerne et Morge SA	348,000.00			348,000.00
1454.02	PhytoArk SA	120,000.00			120,000.00
1454.03	ESR Multimédia SA	335,100.00			335,100.00
1454.05	Actions Sion Tourisme SA		2,000.00	1,000.00	1,000.00
146	Subventions d'investissement	711,500.00	495,337.85	315,937.85	890,900.00
1461	Subventions d'investissements au canton et aux concordats	486,800.00	391,815.15	219,615.15	659,000.00
1461.01	Routes cantonales	486,800.00	391,815.15	219,615.15	659,000.00
1467	Subventions d'investissement aux ménages privés	224,700.00	103,522.70	96,322.70	231,900.00
1467.01	Equipements des zones agricoles	224,700.00	103,522.70	96,322.70	231,900.00

N° de compte	Libellé	Solde début	Augmentation	Déduction	Solde de fin
2	PASSIF	91,924,265.40	71,684,355.80	65,789,151.86	97,819,469.34
20	Capitaux de tiers	49,186,660.62	70,137,383.01	64,802,553.77	54,521,489.86
200	Engagements courants	4,078,386.58	57,849,179.12	55,835,076.58	6,092,489.12
2000	Engagements courants	3,750,428.93	42,806,148.44	41,701,294.67	4,855,282.70
2000.00	Créanciers collectifs	3,742,831.92	42,640,320.87	41,534,367.12	4,848,785.67
2000.01	Autres créanciers	7,597.01	165,827.57	166,927.55	6,497.03
2001	CC avec des tiers	310,362.35	11,493,254.74	10,722,967.67	1,080,649.42
2001.00	C/C AVS/AI/APG/CIVAF	-49,026.70	1,455,603.95	1,377,335.50	29,241.75
2001.02	C/C SUVA	-8,312.50	141,204.75	136,401.40	-3,509.15
2001.03	C/C APG		326,173.60	248,770.00	77,403.60
2001.04	C/C LPP	-299,464.90	1,671,270.15	1,371,805.25	
2001.05	C/C CMSR SHC	50,845.10		50,845.10	
2001.06	C/C SOC Coteau du Soleil		58,429.80		58,429.80
2001.15	C/C Etat du Valais régimes sociaux	508,406.05	3,252,556.95	2,968,729.70	792,233.30
2001.16	C/C Step Vétroz-Conthey		19,100.70	19,100.70	
2001.19	C/C Amis du Patrimoine	1,966.05	20.00	1,986.05	
2001.20	C/C Cautions	-850.00	2,528.00	1,528.00	150.00
2001.21	C/C cours jeunesse et sport		647.80	647.80	
2001.22	C/C Subv Etat VS		3,283,684.61	3,283,684.61	
2001.23	C/C MonPortail	106,799.25	1,282,034.43	1,262,133.56	126,700.12
2002	Impôts	6,318.95	583,908.10	435,392.25	154,834.80
2002.10	C/C TVA Déchets	-11,376.80	177,645.94	116,222.00	50,047.14
2002.11	C/C TVA Epuration	4,809.30	318,728.87	179,942.95	143,595.22
2002.12	C/C TVA Eaux potables	12,886.45	87,533.29	139,227.30	-38,807.56
2005	Comptes courants internes	11,276.35	2,965,867.84	2,975,421.99	1,722.20
2005.00	C/C Taxes communales	-476.20	12,414.50	11,938.30	
2005.01	Attente caisse - débiteur		7,152.55	7,152.55	
2005.02	C/C impôts		2,525,130.44	2,525,130.44	
2005.05	C/C indemnités perte de gain	11,752.55	421,170.35	431,200.70	1,722.20

N° de compte	Libellé	Solde début	Augmentation	Déduction	Solde de fin
201	Engagements financiers à court terme		424,972.95	424,972.95	
2019	Autres engagements financiers à court terme envers des tiers		424,972.95	424,972.95	
2019.01	TVA due gestion des déchets		104,899.45	104,899.45	
2019.02	TVA due eau potable taux réduit		59,539.70	59,539.70	
2019.03	TVA due eaux potables taux normal		14,738.60	14,738.60	
2019.04	TVA due eaux usées		245,795.20	245,795.20	
204	Passifs de régularisation	2,145,414.14	2,963,230.94	2,145,414.14	2,963,230.94
2041	Charges de biens et services et autres charges	1,576,602.99	1,670,176.59	1,576,602.99	1,670,176.59
2041.01	Passifs transitoires	1,576,602.99	1,670,176.59	1,576,602.99	1,670,176.59
2046	Passifs de régularisation, compte des investissements	568,811.15	1,293,054.35	568,811.15	1,293,054.35
2046.01	Passifs transitoires investissements	568,811.15	1,293,054.35	568,811.15	1,293,054.35
205	Provisions à court terme	445,000.00		347,557.50	97,442.50
2054.01	Provisions pour cautions et garanties	250,000.00		250,000.00	
2059.01	Autres provisions à court terme	195,000.00		97,557.50	97,442.50
206	Engagements financiers à long terme	39,660,000.00	8,750,000.00	6,030,000.00	42,380,000.00
2064	Prêts, reconnaissance de dettes	39,660,000.00	8,750,000.00	6,030,000.00	42,380,000.00
2064.02	BCVS 103.031.08.07 30.11.2016- 30.11.2026	2,400,000.00		100,000.00	2,300,000.00
2064.03	BCVS 103.493.35.06 03.07.18-03.07.2028	3,800,000.00		300,000.00	3,500,000.00
2064.04	BCVS 103.649.56.03 01.02.19-01.02.2027	4,250,000.00		250,000.00	4,000,000.00
2064.05	BCVS 103.928.76.10 31.01.20-31.01.2040	5,460,000.00		180,000.00	5,280,000.00
2064.06	Raiffeisen 182.605.064.1 12.22-12.2025	1,250,000.00	3,750,000.00		5,000,000.00
2064.10	Emprunt Postfinance 02.02.15-03.02.2025	2,300,000.00		100,000.00	2,200,000.00
2064.20	Emprunt SUVA 40001273 2014-2024	2,200,000.00		100,000.00	2,100,000.00
2064.22	Emprunt SUVA 40003139 04.10.19-04.10.2029	3,000,000.00			3,000,000.00
2064.23	Emprunt SUVA 2022-2028	5,000,000.00			5,000,000.00
2064.31	SIX Personalvorsorgestiftung 01.02.19-01.02.23	5,000,000.00		5,000,000.00	
2064.32	J.Safra Sarasin 30.10.2020-30.10.2030	5,000,000.00			5,000,000.00
2064.40	BCGE 5105.11.10 28.08.23-28.08.2031		5,000,000.00		5,000,000.00
208	Provisions à long terme	450,000.00	150,000.00		600,000.00

N° de compte	Libellé	Solde début	Augmentation	Déduction	Solde de fin
2089	Autres provisions à long terme	450,000.00	150,000.00		600,000.00
2089.01	Provision pour perte sur débiteur	450,000.00	150,000.00		600,000.00
209	Financement spéciaux et capitaux de tiers	2,407,859.90		19,532.60	2,388,327.30
2090	Engagement envers les financements spéciaux	2,407,859.90		19,532.60	2,388,327.30
2090.00	Fonds de réserve abris P.C.	2,407,859.90		19,532.60	2,388,327.30
29	Capitaux propres	42,737,604.78	1,546,972.79	986,598.09	43,297,979.48
290	Financements spéciaux	871,172.15	512,047.41		1,383,219.56
2900	Financements spéciaux	871,172.15	512,047.41		1,383,219.56
2900.01	Fonds spécial fonctionnement déchets	629,773.57	110,670.99		740,444.56
2900.02	Fonds spécial fonctionnement eaux potables	1,034,798.95	51,813.55		1,086,612.50
2900.03	Fonds spécial fonctionnement eaux usées	-910,104.37	339,562.87		-570,541.50
2900.04	Fonds construction places de parkings et de stationnement	116,704.00	10,000.00		126,704.00
299	Excédent / découvert du bilan	41,866,432.63	1,034,925.38	986,598.09	41,914,759.92
2990	Résultat annuel	-986,598.09	1,034,925.38		48,327.29
2990.00	Résultat de l'exercice	-986,598.09	1,034,925.38		48,327.29
2999	Résultats cumulés des années précédentes	42,853,030.72		986,598.09	41,866,432.63
2999.00	Fortune nette	42,853,030.72		986,598.09	41,866,432.63

N° de compte	Libellé	Solde début	Augmentation	Déduction	Solde de fin
	Total de l'actif	91,924,265.40	305,778,398.55	299,883,194.61	97,819,469.34
	Total du passif	91,924,265.40	71,684,355.80	65,789,151.86	97,819,469.34
		-0.00	234,094,042.75	234,094,042.75	

Bilan	Compte amort.	Objet	Valeurs 01.01.2023	Dépenses 2023	Recettes 2023	Solde avant amortissements 2023	%	Amortissements 2023	Valeurs au 31.12.2023
1400.00	-	Terrains	1'867'428.00	472'690.00	0.00	2'340'118.00	0	0.00	2'340'118
1401.00	615.3300.10	Routes communales	7'757'700.00	660'481.85	0.00	8'418'181.85	7	589'281.85	7'828'900
1401.01	812.3300.10	Routes agricoles	1'287'700.00	92'588.35	86'426.00	1'293'862.35	7	90'562.35	1'203'300
1401.02	615.3300.10	Places de stationnement	182'800.00	0.00	0.00	182'800.00	7	12'800.00	170'000
1401.03	615.3300.10	Eclairage public	717'400.00	123'063.60	0.00	840'463.60	7	58'863.60	781'600
1401.04	615.3300.10	Signalisation routière	120'800.00	0.00	0.00	120'800.00	7	8'500.00	112'300
1401.05	622.3300.10	Voies CFF	42'800.00	0.00	0.00	42'800.00	7	3'000.00	39'800
1402.00	741.3300.20	Réfection des torrents et cours d'eau	1'579'400.00	-64'446.90	143'395.05	1'371'558.05	7	96'058.05	1'275'500
1402.01	741.3300.20	La Morge	99'700.00	3'332'998.45	1'838'827.10	1'593'871.35	7	111'571.35	1'482'300
1402.02	750.3300.20	Réserve naturelle de Derborence	61'300.00	7'132.15	-5'882.35	74'314.50	7	5'214.50	69'100
1403.01	710.3300.30	Installation eau potable	3'254'300.00	1'220'632.70	812'304.95	3'662'627.75	7	256'427.75	3'406'200
1403.02	710.3300.30	Consortage de Motelon	1'967'300.00	148'380.30	0.00	2'115'680.30	7	148'080.30	1'967'600
1403.03	710.3300.30	Réservoir de Sensine	1'318'600.00	0.00	0.00	1'318'600.00	7	92'300.00	1'226'300
1403.04	710.3300.30	Réservoir de Blanchette	392'000.00	0.00	0.00	392'000.00	7	27'400.00	364'600
1403.06	871.3300.30	Micro centrales	1'042'300.00	0.00	0.00	1'042'300.00	7	73'000.00	969'300
1403.10	720.3300.30	Installations eaux usées	3'180'400.00	669'643.85	819'418.95	3'030'624.90	7	212'124.90	2'818'500
1403.15	730.3300.30	Déchetterie	214'900.00	106'878.55	0.00	321'778.55	7	22'478.55	299'300
1403.16	771.3300.30	Cimetière	73'900.00	0.00	0.00	73'900.00	7	5'200.00	68'700
1403.20	790.3300.30	Zones à bâtir	525'600.00	0.00	90'374.00	435'226.00	7	30'426.00	404'800
1403.21	745.3300.30	Dangers naturels	128'400.00	19'000.00	0.00	147'400.00	7	10'300.00	137'100
1403.22	890.3300.30	Gravière de Collombé	153'800.00	0.00	153'800.00	0.00	7	0.00	0
1404.00	342.3300.40	Parcs et jardins yc chemins pédestres	1'162'200.00	324'682.50	0.00	1'486'882.50	8	118'982.50	1'367'900
1404.01	029.3300.40	Bâtiments administratifs St-Séverin	4'862'200.00	21'444.50	0.00	4'883'644.50	8	390'644.50	4'493'000
1404.02	029.3300.40	Pinède	1'204'000.00	0.00	0.00	1'204'000.00	8	96'300.00	1'107'700
1404.03	615.3300.40	Les Pinèdes Atelier	147'900.00	2'372'958.60	0.00	2'520'858.60	8	201'658.60	2'319'200
1404.04	029.3300.40	Salle communale St-Séverin	0.00	136'528.60	0.00	136'528.60	8	10'928.60	125'600
1404.10	217.3300.41	Agrandissement école Châteauneuf	5'871'300.00	0.00	0.00	5'871'300.00	8	469'700.00	5'401'600
1404.10	217.3300.41	Rénovation école Châteauneuf	5'400.00	119'464.85	0.00	124'864.85	8	9'964.85	114'900
1404.11	217.3300.42	Bâtiments scolaires primaires (Erde)	0.00	30'000.00	0.00	30'000.00	10	3'000.00	27'000
1404.12	217.3300.42	Centre scolaire Plan-Conthey	1'070'000.00	0.00	0.00	1'070'000.00	8	85'600.00	984'400
1404.13	213.3300.40	Collège Derborence	1'741'500.00	404'235.90	0.00	2'145'735.90	8	171'635.90	1'974'100
1404.14	545.3300.40	Crèche garderie "La Marelle" Erde	528'500.00	0.00	0.00	528'500.00	8	42'300.00	486'200
1404.15	545.3300.40	Crèche Les P'tits Loups	335'400.00	367'119.10	0.00	702'519.10	8	56'219.10	646'300
1404.16	545.3300.40	UAPE Châteauneuf Les Filous	1'307'500.00	0.00	0.00	1'307'500.00	8	104'600.00	1'202'900
1404.20	322.3300.40	Salle polyvalente rénovation	12'765'900.00	0.00	0.00	12'765'900.00	8	1'021'300.00	11'744'600
1404.20	322.3300.60	Equipement salle polyvalente	28'000.00	127'440.25	0.00	155'440.25	35	54'440.25	101'000
1404.21	544.3300.40	Centre culturel	70'300.00	0.00	0.00	70'300.00	8	5'600.00	64'700
1404.22	329.3300.60	Salle communale La Morge	230'800.00	0.00	0.00	230'800.00	8	18'500.00	212'300
1404.23	341.3300.40	Vestiaires Sécheron	179'700.00	0.00	0.00	179'700.00	8	14'400.00	165'300
1404.25	341.3300.40	Terrains de foot	228'000.00	0.00	0.00	228'000.00	8	18'200.00	209'800
1404.26	871.3300.30	Salle polyvalente panneaux solaires	118'500.00	0.00	0.00	118'500.00	8	9'500.00	109'000
1404.30	771.3300.40	Crypte	876'600.00	0.00	0.00	876'600.00	8	70'100.00	806'500
1404.31	622.3300.40	Gare CFF Châteauneuf	866'400.00	86'691.25	0.00	953'091.25	8	76'291.25	876'800
1406.00	022.3300.60	Machines de bureau	57'900.00	0.00	0.00	57'900.00	35	20'300.00	37'600
1406.01	212.3300.60	Equipement et mobiliers scolaires	75'400.00	0.00	0.00	75'400.00	35	26'400.00	49'000
1406.05	730.3300.60	Moloks et écopoints	106'500.00	89'433.25	12'000.00	183'933.25	35	64'333.25	119'600
1406.06	615.3300.60	Véhicules travaux publics	280'600.00	156'833.85	0.00	437'433.85	35	153'133.85	284'300
1406.07	615.3300.60	Machines travaux publics	13'300.00	0.00	0.00	13'300.00	35	4'700.00	8'600
1406.08	111.3300.60	Véhicules et équipement Police	30'800.00	0.00	0.00	30'800.00	35	10'800.00	20'000
1406.10	150.3300.60	Véhicule du feu	0.00	71'500.00	30'100.00	41'400.00	100	41'400.00	0
1406.12	710.3300.60	Véhicules service des eaux	52'400.00	0.00	0.00	52'400.00	35	18'300.00	34'100
1406.13	150.3300.60	Bornes hydrantes	0.00	58'577.25	6'100.00	52'477.25	35	18'377.25	34'100
1429.00	710.3320.01	Zones de protection sources	34'500.00	0.00	0.00	34'500.00	50	17'200.00	17'300
1429.01	140.3320.90	Cadastre	2'500.00	0.00	0.00	2'500.00	50	1'200.00	1'300
1429.02	140.3320.90	Cadastre souterrain	400.00	0.00	0.00	400.00	50	200.00	200
1454.01		Lizerne et Morge	348'000.00	0.00	0.00	348'000.00			348'000
1454.02		PhytoArk SA	120'000.00	0.00	0.00	120'000.00		0.00	120'000
1454.03		ESR Multimédia SA	335'100.00	0.00	0.00	335'100.00		0.00	335'100
1454.05		Actions Sion Tourisme SA	0.00	1'000.00	0.00	1'000.00		0.00	1'000
1461.01	613.3660.10	Routes cantonales	486'800.00	391'815.15	0.00	878'615.15	25	219'615.15	659'000
1467.01	812.3660.70	Equipement zone agricole (MVT)	224'700.00	103'522.70	19'000.00	309'222.70	25	77'322.70	231'900
1900.00		Totaux comptes ordinaires	61'737'528.00	11'652'290.65	4'005'863.70	69'383'954.95	8.04	5'576'736.95	63'807'218.00

Tableau des immobilisations

Compte N° Intitulé	Solde au 01.01	Dépenses	Recettes	Solde au 31.12	Amortissements	Situation après amortissements	Amortissements minimum obligatoires
Comptes ordinaires							
1400 Terrains	1'867'428	472'690	-	2'340'118	-	2'340'118	0%
1401 Routes / voies de communication	10'109'200	876'134	86'426	10'898'908	763'008	10'135'900	7%
1402 Aménagement des cours d'eau du PA	1'740'400	3'275'684	1'976'340	3'039'744	212'844	2'826'900	7%
1403 Autres travaux de génie-civil	12'251'500	2'164'535	1'875'898	12'540'138	877'738	11'662'400	7%
1404 Bâtiments du PA	33'600'100	3'990'566	-	37'590'666	3'049'866	34'540'800	8%
1405 Forêts PA	-	-	-	-	-	-	0%
1406 Biens meubles du PA	616'900	376'344	48'200	945'044	357'744	587'300	35%
1409 Autres immobilisations corporelles	-	-	-	-	-	-	50%
1420 Logiciel du PA	-	-	-	-	-	-	50%
1421 Licences, droits d'utilisation, droits des marques PA	-	-	-	-	-	-	50%
1429 Autres immobilisations incorporelles	37'400	-	-	37'400	18'600	18'800	50%
144X Prêts	-	-	-	-	-	-	Selon risque
145X Participation capital social	803'100	1'000	-	804'100	-	804'100	Selon risque
146X Subventions d'investissement	711'500	495'338	19'000	1'187'838	296'938	890'900	10%
Total comptes ordinaires	61'737'528	11'652'291	4'005'864	69'383'955	5'576'737	63'807'218	

Compte N° Intitulé	Solde au 01.01	Dépenses	Recettes	Solde au 31.12	Amortissements	Situation après amortissements	
Comptes spécifiques (Entreprises électriques, téléphériques et navigation)							
1400.x Terrains	-	-	-	-	-	-	Selon Notice A 1995 AFC
1401.x Routes / voies de communication	-	-	-	-	-	-	Selon Notice A 1995 AFC
1402.x Aménagement des cours d'eau du PA	-	-	-	-	-	-	Selon Notice A 1995 AFC
1403.x Autres travaux de génie-civil	-	-	-	-	-	-	Selon Notice A 1995 AFC
1404.x Bâtiments du PA	-	-	-	-	-	-	Selon Notice A 1995 AFC
1405.x Forêts PA	-	-	-	-	-	-	Selon Notice A 1995 AFC
1406.x Biens meubles du PA	-	-	-	-	-	-	Selon Notice A 1995 AFC
1409.x Autres immobilisations corporelles	-	-	-	-	-	-	Selon Notice A 1995 AFC
1420.x Logiciel du PA	-	-	-	-	-	-	Selon Notice A 1995 AFC
1421.x Licences, droits d'utilisation, droits des marques PA	-	-	-	-	-	-	Selon Notice A 1995 AFC
1429.x Autres immobilisations incorporelles	-	-	-	-	-	-	Selon Notice A 1995 AFC
144X.x Prêts	-	-	-	-	-	-	Selon Notice A 1995 AFC
145X.x Participation capital social	-	-	-	-	-	-	Selon Notice A 1995 AFC
146X.x Subventions d'investissement	-	-	-	-	-	-	Selon Notice A 1995 AFC
Total comptes spécifiques	-	-	-	-	-	-	

Total immobilisations du PA	61'737'528	11'652'291	4'005'864	69'383'955	5'576'737	63'807'218
------------------------------------	-------------------	-------------------	------------------	-------------------	------------------	-------------------

- 6 Entreprises électriques
- 7 Téléphériques
- 8 Navigation

**Tableau des crédits d'engagements et complémentaires utilisés et encore disponibles conseil général
OGFCo, art. 81 et 82**

Compte	Libellé, ouvrage	Crédit initial			Crédit complémentaire				Crédit global	Crédit utilisé	Crédit disponible	Crédit valable jusqu'en
		Montant investissement	Organe compétent : décision du		Montant	Conseil Municipal décision du :	Montant	Conseil Général décision du :				
			Conseil Municipal	Conseil Général								
029.5040.0	Maison de Commune	7'470'000		27.09.2016				7'470'000	6'764'022	705'978	27.09.2024	
615.5040.0	Les Pinèdes	5'304'000		02.11.2021				5'304'000	2'549'923	2'754'077	02.11.2029	
545.5040.0	Nurserie crèche les P'tits Lo	9'890'000		10.10.2023				9'890'000	731'669	9'158'331	10.10.2031	
812.5670.0	Maintien du vignoble en terr	14'100'000		28.03.2023				14'100'000	84'523	14'015'477	28.03.2031	

Les crédits d'engagements de la compétence de l'exécutif ne figurent pas dans ce tableau.

**Tableau des crédits budgétaires et supplémentaires conseil général
Lco, art. 30 al. 1 lit. b) et OGFCo, art. 83 et 84**

Compte	Libellé, ouvrage	Budget	Compte	Ecart en %	Ecart en francs	Date décision

Les dépassements de crédit budgétaire inférieurs à 50'000 ne figurent pas dans ce tableau.
 Les dépassements de crédit budgétaire inférieurs à 10 % ne figurent pas dans ce tableau.
 Les dépassements de crédit budgétaire concernant des dépenses liées ne figurent pas dans ce tableau.

Etat du capital propre

en francs suisse		Solde au 01.01	Attributions	Prélèvements	Solde au 31.12
29	Capital propre	42'737'605	1'546'973	986'598	43'297'979
290	Engagements et avances sur financements spéciaux classés dans le capital propre	871'172	512'047	-	1'383'220
291	Fonds classés dans le capital propre				-
294	Réserves de politique budgétaire				-
296	Réserve liée au retraitement du patrimoine financier				-
299	Excédent/découvert du bilan	41'866'433	1'034'925	986'598	41'914'760

Tableau des provisions

en francs suisses

205| Provisions à court terme

Compte	Dénomination	Solde au 01.01.	Création Augmentation	Dissolution Réduction	Solde au 31.12.
2054.01	Provisions pour cautions et garantie, risque foyer Haut de Cry	250'000		250'000	-
2059.01	Autres provisions à court terme	195'000		97'558	97'443
					-
					-
					-
					-
					-

208| Provisions à long terme

Compte	Dénomination	Solde au 01.01.	Création Augmentation	Dissolution Réduction	Solde au 31.12.
2089.01	Provision pour perte sur débiteur	450'000	150'000		600'000
					-
					-
					-
					-
					-
					-

Total provisions à court terme		445'000	-	347'558	97'443
Total provisions à long terme		450'000	150'000	-	600'000
Total des provisions		895'000	150'000	347'558	697'443

Tableau des participations

en francs suisses	Nombre détenu	Part de la commune en %	Valeur nominale totale	Rendement CHF	Valeur comptable au 01.01	Valeur comptable au 31.12
Institut de droit public						
Société anonyme						
Sion Tourisme SA	100		1'000		1'000	1'000
Société anonyme						
OIKEN SA	2'787	5	2'787'000		2'753'000	2'753'000
ESR Multimedia SA	3'351	6	335'100		335'100	335'100
NV Remontées	100	0	25'000		25'000	25'000
Radio Rhône FM SA	5	0	1'250		1'250	1'250
Fondation						
Part sociale Raiffeisen	1		200		200	
Part sociale CRTO	1		1'000		-	
Société coopérative						
						200
						-
Divers						
CCF SA	100	0	5'000		5'000	5'000
Télé Anzère SA			100'000	2'500	100'000	100'000
Lizerne et Morge SA	30	3	300'000		348'000	348'000
PhytoArk SA	60		60'000		120'000	120'000
FMV SA	10'895	1	544'750		297'000	297'000

Tableau des garanties

en francs suisses	Solde au 01.01	Solde au 31.12	Ecart
Enevi (association traitement des ordures) - dettes bilan	15'036'041	18'295'100	-3'259'059
Foyer Haut de Cry - dettes bilan	17'625'000	14'605'000	3'020'000
Step intercommunale - dettes bilan	7'294'471	7'192'386	102'085
Phytoark SA -	1'000'000	800'000	200'000
Bourgeoisie de Conthey	700'000	700'000	-
FC Conthey - amortissement 10'000/an	210'000	200'000	10'000
Tennis Club Châteauneuf Conthey	35'000	35'000	-
Syndicat des vigneron - C/C	20'000	20'000	-

PKF Fiduciaire SA
Av. de la Gare 32
Case postale 504
CH - 1950 Sion

Tél. : +41 27 322 05 55
Email : sion@pkf.swiss
www.pkf.swiss



Genève • Fribourg • Lausanne
Moutier • Sion • Vevey

RAPPORT

de l'auditeur indépendant sur
les comptes annuels 2023
au Conseil général
appelé à statuer sur les comptes
de l'exercice arrêté au 31 décembre 2023 de la

Commune de Conthey

(N° 4016/24 – CH/ov)

Rapport de d'auditeur indépendant sur les comptes annuels 2023
Au Conseil général de la

Commune de Conthey

Opinion d'audit

Nous avons effectué l'audit des comptes annuels ci-joints de la commune de Conthey, comprenant le bilan, le compte de résultats, le compte d'investissements et le tableau des flux de trésorerie et l'annexe pour l'exercice arrêté au 31 décembre 2023.

Selon notre appréciation, les comptes annuels ci-joints sont conformes aux prescriptions légales (LCo et OGFCo) et aux règlements y relatifs.

Fondement de l'opinion d'audit

Nous avons effectué notre audit des comptes annuels conformément aux prescriptions légales (LCo et OGFCo) et à la recommandation d'audit 60 « *Audit et rapport de l'auditeur de comptes communaux* ». Les responsabilités qui nous incombent en vertu de ces dispositions sont plus amplement décrites dans la section intitulée « Responsabilités de l'auditeur relatives à l'audit des comptes annuels » de notre rapport. Nous sommes indépendants de la commune de Conthey, conformément aux dispositions légales cantonales et communales et aux exigences de la profession, et avons satisfait aux autres obligations éthiques professionnelles qui nous incombent dans le respect de ces exigences.

Nous estimons que les éléments probants recueillis sont suffisants et appropriés pour nous permettre de fonder notre opinion.

Responsabilités du Conseil communal relatives aux comptes annuels

Le Conseil communal est responsable de l'établissement des comptes annuels conformément aux dispositions des art. 74 et ss de la LCo ainsi que de l'OGFCo. Il est en outre responsable des contrôles internes qu'il juge nécessaires pour permettre l'établissement de comptes annuels ne comportant pas d'anomalies significatives, que celles-ci proviennent de fraudes ou résultent d'erreurs.

Responsabilités de l'auditeur relatives à l'audit des comptes annuels

Notre objectif est d'obtenir l'assurance raisonnable que les comptes annuels pris dans leur ensemble ne comportent pas d'anomalies significatives, que celles-ci proviennent de fraudes ou résultent d'erreurs, et de délivrer un rapport contenant notre opinion d'audit. L'assurance raisonnable correspond à un niveau élevé d'assurance, mais ne garantit toutefois pas qu'un audit réalisé conformément aux prescriptions de la LCo et de l'OGFCo et à la recommandation d'audit suisse 60 « *Audit et rapport de l'auditeur de comptes communaux* » permettra toujours de détecter une anomalie significative qui pourrait exister. Les anomalies peuvent provenir de fraudes ou résulter d'erreurs et elles sont considérées comme significatives lorsqu'il est raisonnable de s'attendre à ce que, prises individuellement ou collectivement, elles puissent influencer les décisions économiques que les utilisateurs de ces comptes annuels prennent en se fondant sur ceux-ci.

Dans le cadre d'un audit réalisé conformément à la loi suisse et à la RA 60, nous exerçons notre jugement professionnel tout au long de l'audit et faisons preuve d'esprit critique. En outre :

- nous identifions et évaluons les risques que les comptes annuels comportent des anomalies significatives, que celles-ci proviennent de fraudes ou résultent d'erreurs, concevons et mettons en œuvre des procédures d'audit en réponse à ces risques, et réunissons des éléments probants suffisants et appropriés pour fonder notre opinion d'audit. Le risque de non-détection d'une anomalie significative provenant d'une fraude est plus élevé que celui d'une anomalie significative résultant d'une erreur, car la fraude peut impliquer la collusion, la falsification, des omissions volontaires, de fausses déclarations ou le contournement de contrôles internes.
- nous acquérons une compréhension du système de contrôle interne pertinent pour l'audit afin de concevoir des procédures d'audit appropriées aux circonstances, mais non dans le but d'exprimer une opinion sur l'efficacité du système de contrôle interne de la commune.
- nous évaluons le caractère approprié des méthodes comptables appliquées et le caractère raisonnable des estimations comptables ainsi que des informations y afférentes.

Nous communiquons au conseil communal, notamment l'étendue des travaux d'audit et le calendrier de réalisation prévus ainsi que nos constatations d'audit importantes, y compris toute déficience majeure dans le système de contrôle interne, relevée au cours de notre audit.

Rapport sur d'autres obligations légales et réglementaires

Conformément aux dispositions légales et à la Norme d'audit suisse 890, nous attestons qu'il existe un système de contrôle interne relatif à l'établissement des comptes annuels, défini selon les prescriptions du Conseil communal.

Dans le cadre de notre audit, nous relevons en outre que

- l'évaluation des participations et des autres éléments du patrimoine financier est appropriée ;
- le niveau des amortissements comptables est conforme aux dispositions de l'OGFCo ;
- l'endettement net de la commune est considéré comme moyen
- selon notre appréciation, la commune est en mesure de faire face à ses engagements ;
- l'entretien final avec le Conseil communal a lieu le jeudi 18 avril 2024.

Nous recommandons de proposer au conseil général d'approuver les comptes annuels.

Sion, le 9 avril 2024

PKF Fiduciaire SA

Christelle Coudray

15.04.2024



Signature électronique qualifiée - Droit suisse
Signé sur Skribble.com



Signature électronique qualifiée - Droit suisse
Signé sur Skribble.com

Christelle Coudray
Expert-réviseur agréé
(Responsable du mandat)

Olivier Volper
Expert-réviseur agréé

Annexes : Comptes annuels comprenant le bilan, le compte des investissements, le compte de résultats, le tableau des flux de trésorerie et l'annexe.

Principes pour la présentation et la tenue du compte de la commune de Conthey

1. Base légale

L'établissement du compte de la commune de Conthey se fonde sur la loi sur les communes (LCo) du 5 février 2004 ainsi que de l'ordonnance sur la gestion financière des communes (OGFCo).

2. Principes MCH2 appliqués et divergences

Les comptes sont établis conformément au modèle comptable harmonisé pour les cantons et les communes (MCH2) publié le 25 janvier 2008 par la Conférence des directrices et directeurs cantonaux des finances et aux recommandations du Conseil suisse de présentation des comptes publics (SRS-CSPCP). Ces recommandations constituent des normes minimales que toutes les collectivités publiques sont tenues de respecter. En fonction de la recommandation, le MCH2 permet des options différentes quant à la méthode de comptabilisation et de présentation.

La commune de Conthey se positionne de la manière suivante face à certaines recommandations (RE) avec des choix et des divergences spécifiées ci-après :

RE 02 Principes comptables

- Les explications sur les principaux comptes du compte de résultats et du compte des investissements figurent dans le message introductif de la brochure des comptes.

RE 05 Actifs et passifs de régularisation

- La valeur seuil définie à partir de laquelle les opérations de régularisation sont faites est fixée à Fr.0

RE 06 Réévaluations (corrections de valeur)

- Le patrimoine financier est réévalué si une diminution durable de la valeur est prévisible.

RE 07 Recettes fiscales

- Les recettes fiscales sont comptabilisées selon le principe de la délimitation des impôts.

RE 08 Financements spéciaux et préfinancements

- Les préfinancements ne sont pas autorisés.
- Le solde réalisé par une tâche faisant l'objet d'un financement spécial est transféré au bilan par les comptes 35 ou 45.

RE 09 Provisions et engagements conditionnels

- La valeur seuil définie à partir de laquelle les opérations de provisions sont faites est fixée à Fr. 0

RE 10 Compte des investissements

- L'activation des investissements se fait selon l'Option 1, c'est-à-dire une activation de l'investissement net au bilan.

RE 12 Immobilisations et comptabilité des immobilisations

- La limite d'activation des investissements propres est fixée à Fr 50'000 par objet ou par projet.
- L'amortissement a lieu dès le début des travaux.
- Le taux d'amortissement est appliqué sur la valeur comptable au bilan au 01.01 augmenté de l'investissement net de l'exercice en cours.
- La méthode de l'amortissement dégressif est appliquée.
- Les amortissements supplémentaires ne sont pas autorisés.
- Les terrains morcelés des autres travaux de génie-civil, des bâtiments peuvent être enregistrés dans le compte spécifique des terrains du patrimoine administratif.

RE 13 Vision consolidée

- Le tableau des participations doit au minimum figurer dans l'annexe aux comptes.

RE 14 Tableau des flux de trésorerie

- Le tableau des flux de trésorerie simplifié est élaboré sur la base du tableau de financement actualisé du MCH1.

RE 17 Objectifs et instruments de politique budgétaire

- Une réserve de politique budgétaire assimilable à une réserve conjoncturelle ou d'équilibrage peut être constituée. Les prélèvements ou attributions à cette réserve doivent être comptabilisés aux titres de charges ou revenus extraordinaires.
- Le postfinancement de la réserve de politique budgétaire n'est pas autorisé.

RE 18 Indicateurs financiers

- Les indicateurs de 1ère et 2ème priorités, recommandés par la conférence des directrices et directeurs cantonaux des finances, sont présentés dans le message introductif. Les définitions et mode de calcul se trouvent dans le manuel "modèle comptable harmonisé pour les cantons et les communes" dans l'annexe C.

RE 19 Procédure lors du passage au MCH2

- Pour des raisons de comparabilité, les valeurs du bilan de l'année précédente sont présentées lors du passage au MCH2 au 01.01.2020 (au lieu du 31.12.2019), après les reclassifications et les retraitements dus au passage au MCH2. Il en va de même pour les valeurs présentées dans le tableau des garanties.
- Le patrimoine financier est inscrit à sa valeur comptable.
- Les provisions et les comptes de régularisation ont été réévalués.
- La réévaluation du patrimoine administratif n'est pas autorisée.
- Les terrains parcellisés des autres travaux de génie-civil (compte bilan 1403) et des bâtiments (compte bilan 1404) sont enregistrés dans le compte spécifique des terrains du patrimoine administratif (compte bilan 1400).

3. Principes de la gestion financière

La gestion financière se conforme aux exigences de la légalité, de l'équilibre budgétaire à terme, de l'emploi économe des fonds, de l'urgence, de la rentabilité, de la causalité, de l'indemnisation des avantages, de la non-affectation des impôts généraux, de la gestion axée sur les résultats, du paiement par l'utilisateur et de la transparence financière.

4. Principes de tenue des comptes

La tenue des comptes est un enregistrement chronologique et systématique des transactions effectuées avec l'extérieur et des imputations internes. La tenue des comptes est régie par les principes de l'annualité, de la spécialité, et de l'exhaustivité.

5. Principes de présentation des comptes

La présentation des comptes doit fournir une image de la situation financière qui corresponde à l'état effectif de la fortune, des finances et des revenus.

La présentation des comptes repose sur les principes de la comparabilité, du produit brut, de la comptabilité d'exercice, de la continuité, de l'importance, de la clarté, de la fiabilité, de la permanence des méthodes comptables et de l'échéance.

6. Principes d'évaluation du bilan

6.1. Actif

6.1.1. Patrimoine financier (PF)

Le patrimoine financier est inscrit au bilan à sa valeur comptable. Il est amorti si des pertes ou des moins-values sont enregistrées. En cas d'acquisition d'immobilisation gratuitement, celle-ci doit être évaluée à sa valeur vénale.

En cas de réévaluation, le patrimoine financier doit faire l'objet d'évaluation ultérieure au plus tôt après 5 ans par un réviseur particulièrement qualifié au sens du code des obligations.

Tous les nouveaux éléments du patrimoine financier sont évalués conformément aux principes d'évaluation ci-dessous.

Disponibilités et placements à court terme (compte bilan 100)

Les disponibilités et les placements à court terme comprennent les fonds en caisse, les avoirs postaux et bancaires, les soldes des cartes de débit et de crédit et les placements à court terme sur le marché monétaire (moins de 90 jours). Ils sont évalués à leur valeur d'acquisition, valeur nominale, ou, si inférieure, à leur valeur vénale.

Créances (compte bilan 101)

Les créances à court terme comprennent toutes les créances facturées envers des tiers et impayées.

Une provision générale pour créances douteuses est comptabilisée chaque année au 31 décembre.

En outre, des correctifs d'actifs spécifiques (ducroire) sont enregistrés pour les créances fiscales.

Placements financiers à court terme (compte bilan 102)

Les placements financiers à court terme sont des actifs monétaires (prêts à court terme, placements à intérêts, dépôts à terme, etc.), qui sont généralement détenus dans le but de faire coïncider les flux de liquidités pouvant générer un rendement. Les échéances varient de 90 jours à un an. Les placements financiers à court terme sont évalués à leur valeur d'acquisition, valeur nominale, ou, si inférieure, à leur valeur vénale.

Actifs de régularisation (compte bilan 104)

Les actifs de régularisation ont pour but de fournir les chiffres selon la méthode de la comptabilité d'exercice. Les charges, revenus, recettes et dépenses sont comptabilisés dans l'exercice au cours duquel l'engagement a eu lieu. Les comptes d'actifs de régularisation sont évalués à leur valeur nominale. La valeur seuil pour l'enregistrement d'un actif de régularisation est fixée à Fr.0

Marchandises, fournitures (compte bilan 106)

Les articles de commerce et les matières premières et auxiliaires, sont évalués au prix coûtant ou au prix du marché si celui-ci est inférieur.

Placements financiers à long terme (compte bilan 107)

Les placements financiers à long terme ont une durée supérieure à un an. Ils sont classés dans le patrimoine financier, étant donné qu'ils ne servent pas directement à l'exécution des tâches publiques. Les actions, parts sociales, placements à intérêts (obligations, prêts) et créances à long terme sont comptabilisés à leur juste valeur ou à leur valeur nominale. La distinction de la rubrique au bilan entre le long et le court terme n'est pas adaptée en cours de période du placement.

Immobilisations corporelles du patrimoine financier (compte bilan 108)

Les immobilisations corporelles détenues au patrimoine financier ne sont pas utilisées directement pour l'exécution des tâches publiques. Les immobilisations du patrimoine financier dans le bilan au coût d'acquisition ou de construction.

Créances envers les financements spéciaux et fonds des capitaux de tiers (compte bilan 109)

Les créances résultant de financements spéciaux et fonds des capitaux de tiers sont comptabilisées à l'actif du bilan et les opérations de comptabilisation ont un effet sur le compte de résultats.

6.1.2. Patrimoine administratif (PA)

Les valeurs du patrimoine administratif comprennent les éléments qui servent à l'exécution des tâches publiques et qui découlent du compte des investissements. Le montant du seuil d'activation des investissements propres est fixé à Fr. 50'000 par objet ou par projet.

Immobilisations corporelles (compte bilan 1400)

Les immobilisations du patrimoine administratif sont inscrites au bilan au coût d'acquisition ou de production. Les immobilisations corporelles détenues au patrimoine administratif qui font l'objet d'une dépréciation du fait de leur utilisation sont amorties par catégorie à leur valeur résiduelle au 31.12.

Liste des taux d'amortissements planifiés appliqués :

Terrains : 0% (compte bilan 1400)

Routes et voies de communication : 7% (compte bilan 1401)

Aménagement des cours d'eau : 7% (compte bilan 1402)

Autres travaux de génie-civil : 7% (compte bilan 1403)

Bâtiments : 8% (compte bilan 1404)

Forêts : 0% (compte bilan 1405)

Biens meubles : 35% (compte bilan 1406)

Autres immobilisations corporelles : 50% (compte bilan 1409)

Immobilisations incorporelles (compte bilan 142)

Les immobilisations incorporelles comprennent les logiciels, les licences, les droits d'utilisation et les autres immobilisations incorporelles. Le taux d'amortissement planifié est de 50%.

Prêts (compte bilan 144)

Les prêts sont généralement comptabilisés à leur valeur nominale. Si une diminution durable de la valeur est prévisible, une réévaluation de la valeur doit être effectuée.

Participations, capital social (compte bilan 145)

Les participations et capital social sont des parts dans le capital d'autres sociétés, établissements et institutions détenues en vue d'un investissement permanent. Ils sont comptabilisés au maximum à leur valeur d'acquisition. Si une diminution durable de la valeur est prévisible, une réévaluation de la valeur doit être effectuée.

Subventions d'investissement (compte bilan 146)

Les subventions d'investissement sont des prestations en argent qui sont utilisées par le bénéficiaire de ces subventions pour acquérir des actifs durables à caractère d'investissement. Le taux d'amortissement planifié est de 10%.

6.2. Passif

6.2.1. Capitaux de tiers

Engagements courants (compte bilan 200)

Les engagements courants sont des dettes monétaires qui doivent généralement être remboursées dans les douze mois qui suivent la clôture. Ces engagements sont comptabilisés à leur valeur nominale.

Engagements financiers à court terme (compte bilan 201)

Les engagements financiers à court terme sont des dettes résultant d'opérations de financement d'une durée inférieure ou égale à un an. Ces engagements sont comptabilisés à la valeur nominale.

Passifs de régularisation (compte bilan 204)

Les passifs de régularisation ont pour but de fournir les chiffres selon la méthode de la comptabilité d'exercice. Les charges, revenus, recettes et dépenses sont comptabilisés dans l'exercice au cours duquel l'engagement a eu lieu. Les comptes de passifs de régularisation sont évalués à leur valeur nominale. La valeur seuil pour l'enregistrement d'un passif de régularisation est fixée à Fr 0

Provisions à court terme (compte bilan 205)

Des provisions sont comptabilisées pour les engagements fondés sur un événement survenu dans le passé (avant la date de clôture des comptes), dont le montant et/ou l'échéance sont incertains, mais peuvent être estimés. Une provision est classée à court terme si la sortie de fonds est probable dans un délai d'un an à compter de la date de clôture. Les provisions sont réévaluées chaque année au 31 décembre. La valeur seuil pour l'enregistrement d'une provision à court terme est fixée à Fr. 0

Engagements financiers à long terme (compte bilan 206)

Les engagements financiers à long terme sont des passifs liés à des opérations de financement qui doivent généralement être remboursées plus de douze mois après la date de clôture du bilan. Ils sont comptabilisés à la valeur nominale. La distinction de la rubrique au bilan entre le long et le court terme n'est pas adaptée en cours de période de l'engagement.

Provisions à long terme (compte bilan 208)

Des provisions sont comptabilisées pour les engagements fondés sur un événement survenu dans le passé (avant la date de clôture des comptes), dont le montant et/ou l'échéance sont incertains, mais qui peuvent être estimés. Une provision est classée à long terme si la sortie de fonds est probable dans un délai de plus de douze mois à compter de la date de clôture. Les provisions font l'objet d'une réévaluation chaque année au 31 décembre. La valeur seuil pour l'enregistrement d'une provision à long terme est fixée à Fr 0

Engagements envers les financements spéciaux et fonds des capitaux de tiers (compte bilan 209)

Un financement spécial est utilisé pour affecter des moyens en vue de l'exécution des tâches publiques. Un financement spécial est inscrit dans les capitaux de tiers si la base juridique ne peut être modifiée ou si la base légale repose sur le droit de rang supérieur. Ils figurent au passif du bilan et les opérations de comptabilisation ont un effet sur le compte de résultats.

6.2.2. Capital propre

Fonds et financements spéciaux enregistrés sous capital propre (compte bilan 290 et 291)

Un financement spécial est utilisé pour affecter des moyens en vue de l'exécution des tâches publiques. Un financement spécial est inscrit dans le capital propre si la base juridique peut être modifiée ou si la base légale repose sur le droit de rang supérieur, mais laisse une marge de manœuvre considérable à la collectivité publique. Ils figurent au passif du bilan et les opérations de comptabilisation ont un effet sur le compte de résultats. Les avances sur les financements spéciaux classés dans le capital propre sont inscrites en négatif dans les fonds propres. Ils sont remboursables dans un délai de 8 ans à compter de leur première inscription au bilan par de futurs excédents de revenus réalisés par la tâche concernée.

Réserves de politique budgétaire (compte bilan 294)

Les réserves de politique budgétaire sont des réserves qui peuvent être utilisées pour couvrir des déficits futurs du compte de résultats.

Le postfinancement des réserves de politique budgétaire n'est pas autorisé.

Réserve liée à la réévaluation du patrimoine financier (compte bilan 296)

Le résultat positif de la réévaluation doit être inscrit au bilan dans la réserve liée au retraitement du patrimoine financier. Cette réserve, inscrite dans le bilan dans les fonds propres, ne peut être dissoute qu'en cas de perte de valeur durable ou de vente du patrimoine financier. Le postfinancement de la réserve liée à la réévaluation du patrimoine financier n'est pas autorisé.

Excédent ou découvert du bilan (compte bilan 299)

Le solde provient des excédents et des déficits cumulés du compte de résultats. En cas de découvert, le poste reste au passif mais avec un signe négatif. Il doit être amorti dans un délai maximum de 4 ans à partir de sa première inscription au bilan.