

Municipalité de Conthey

COMPTE
2014

Approuvé par le Conseil communal le 19 mai 2015

Le Président



C. GERMANIER

Le Secrétaire



J.FUMEAUX

Approuvé par le Conseil général le 16 juin 2015

Le Président



C.-A. PUTALLAZ

Le Secrétaire



P.MAYE

TABLE DES MATIÈRES COMPTE 2014

Pages

▪ Message aux membres du Conseil Général.....	5-12
▪ Indicateurs financiers	13-33
▪ Compte de fonctionnement par classification administrative	34-81
0. Administration générale.....	34
1. Sécurité publique.....	38
2. Enseignement et formation	45
3. Culture loisirs et culte	50
4. Santé	56
5. Prévoyance sociale	58
6. Trafic	64
7. Protection et aménagement de l'environnement.....	67
8. Economie publique.....	75
9. Finances et impôts	78
▪ Compte d'investissement par classification administrative	82-93
0. Administration générale.....	82
1. Sécurité publique.....	83
2. Enseignement.....	84
3. Culture loisirs et culte	85
4. Santé	
5. Prévoyance sociale	86
6. Trafic	87
7. Protection et aménagement de l'environnement.....	89
8. Economie publique	92
▪ Compte de fonctionnement par nature	94-98
3. Charges par nature.....	94
4. Produits par nature	96
▪ Compte d'investissement par nature	99-101
5. Dépenses par nature	99
6. Recettes par nature	100
▪ Bilan.....	102-111
1. Actifs.....	102
2. Passifs	108
▪ Tableaux des amortissements	112-113
▪ Crédits d'engagements et complémentaires	114-115
▪ Engagements conditionnels	116
▪ Rapport de révision.....	117

Message concernant le compte 2014 de la commune de Conthey

Le Conseil communal de la commune de Conthey
au
Conseil général

Monsieur le Président,
Mesdames, Messieurs les Conseillers généraux,

Conformément aux dispositions de la loi sur les communes et du règlement du Conseil général, nous avons l'honneur de soumettre à votre examen et à votre approbation le compte 2014 arrêté par le Conseil communal.

1. APERCU GENERAL

		Compte 13	Budget 14	Compte 14
Compte de fonctionnement				
Résultat avant amortissements comptables				
Charges financières	- fr.	23'632'792.27	23'600'440.00	25'967'541.59
Revenus financiers	+ fr.	32'202'613.73	30'127'800.00	34'677'623.98
Marge d'autofinancement (négative)	= fr.	-	-	-
Marge d'autofinancement	= fr.	8'569'821.46	6'527'360.00	8'710'082.39
Résultat après amortissements comptables				
Marge d'autofinancement (négative)	- fr.	-	-	-
Marge d'autofinancement	+ fr.	8'569'821.46	6'527'360.00	8'710'082.39
Amortissements ordinaires	- fr.	4'020'566.38	5'263'400.00	4'373'570.19
Amortissements complémentaires	- fr.	1'000'000.00	-	1'500'000.00
Amortissement du découvert au bilan	- fr.	-	-	-
Excédent de charges	= fr.	-	-	-
Excédent de revenus	= fr.	3'549'255.08	1'263'960.00	2'836'512.20
Compte des investissements				
Dépenses	+ fr.	7'716'380.33	16'565'900.00	10'594'653.29
Recettes	- fr.	8'027'09.35	2'480'750.00	853'550.05
Investissements nets	= fr.	6'913'670.98	14'085'150.00	9'741'103.24
Investissements nets (négatifs)	= fr.	-	-	-
Financement				
Marge d'autofinancement (négative)	- fr.	-	-	-
Marge d'autofinancement	+ fr.	8'569'821.46	6'527'360.00	8'710'082.39
Investissements nets	- fr.	6'913'670.98	14'085'150.00	9'741'103.24
Investissements nets (négatifs)	+ fr.	-	-	-
Insuffisance de financement	= fr.	-	7'557'790.00	1'031'020.85
Excédent de financement	= fr.	1'656'150.48	-	-

Avec un total de revenus de **CHF 34'677'623.98** et un total de charges (y compris amortissements) de **CHF 31'841'111.78**, le compte de fonctionnement dégage un excédent de revenus de **CHF 2'836'512.20**.

Ainsi, la fortune passe de **CHF 36'781'558.06** au 31.12.2013 à **CHF 39'618'070.26** au 31.12.2014.

Avant prise en compte des amortissements du patrimoine administratif de **CHF 5'873'570.19**, le compte de fonctionnement présente une marge d'autofinancement de **CHF 8'710'082.39**.

Celle-ci couvre les investissements nets de **CHF 9'741'103.24** à hauteur de **89.4%**. Il en résulte une insuffisance de financement de CHF **1'031'020.85**.

Vous trouvez le détail des comptes de fonctionnement et d'investissement selon les tâches en pages 16 et 18 du présent fascicule.

2. EVOLUTION DES CHARGES ET DES REVENUS DE FONCTIONNEMENT PAR NATURE

	Compte 2013	Budget 2014	Compte 2014	Ecart B14/14
Total des charges	28'653'359	28'863'840	31'841'112	2'977'272
30 Charges de personnel	6'644'751	6'762'540	6'874'209	111'669
31 Biens, services et marchandises	5'293'717	5'383'300	5'369'445	-13'855
32 Intérêts passifs	223'138	273'200	197'513	-75'687
33 Amortissements	5'367'724	5'585'500	6'211'049	625'549
34 Parts à des contributions sans affectation	140'149	148'200	163'763	15'563
35 Dédommagements versés à des collectivités publiques	2'386'626	2'223'200	2'434'863	211'663
36 Subventions accordées	8'518'664	8'135'300	9'123'696	988'396
37 Subventions redistribuées	5'930	3'000	22'945	19'945
38 Attributions aux financements spéciaux	0	3'600	330'567	326'967
39 Imputations internes	72'660	346'000	1'113'062	767'062
Total des revenus	32'202'614	30'127'800	34'677'624	4'549'824
40 Impôts	23'036'148	20'373'200	22'901'176	2'527'976
41 Patentes et concessions	1'320'168	1'631'200	1'333'305	-297'895
42 Revenus des biens	701'066	588'800	685'877	97'077
43 Contributions	4'343'345	4'723'900	5'140'558	416'658
44 Parts à des recettes et contributions sans affectation	1'121'407	1'178'600	1'267'902	89'302
45 Restitutions de collectivités publiques	992'175	751'600	1'362'122	610'522
46 Subventions	609'715	525'500	850'677	325'177
47 Subventions à redistribuer	5'930	3'000	22'945	19'945
48 Prélèvements sur les financements spéciaux	0	6'000	0	-6'000
49 Imputations internes	72'660	346'000	1'113'062	767'062
Excédent de revenus	3'549'255	1'263'960	2'836'512	1'572'552

2.1 Charges par nature

Le total des charges de fonctionnement affiche une augmentation de 10.31% par rapport au budget 2014.

▪ **Charges de personnel :**

La hausse des charges de personnel totales de **CHF 111'669** ou **1.65%** par rapport au budget 2014 est due en grande partie aux facteurs suivants :

- Engagement de personnel auxiliaire en remplacement de personnel fixe absent pour cause de maladies longue durée ou de congé maternité principalement à l'administration générale, au cadastre et dans les structures de la petite enfance. L'employeur, en compensation, récupère les indemnités pour pertes de gain.
- Engagement d'une déléguée à l'intégration à 50% dès le 1^{er} septembre 2014 selon les exigences de la loi fédérale sur les étrangers entrée en vigueur le 1^{er} janvier 2013.

▪ **Biens et services**

Les charges des biens et services atteignent **CHF 5'369'445** en diminution de **CHF 13'855** ou -0.26% par rapport au budget. Ces charges de fonctionnement sont maîtrisées par les services et les budgets établis respectés. Toutefois, certains postes (frais divers, travaux effectués par des tiers, honoraires) peuvent créer des dépassements de budget en fonction d'imprévus tels que les intempéries, les effractions, les dommages causés par autrui. En général, ces pertes sont, en partie, compensées par les dédommagements des assurances qui figurent en revenus.

Nous pouvons relever, en regard du budget 2014, la très forte diminution des coûts liés aux achats d'énergie, d'eau et de combustible. Cette situation ne s'explique pas par la diminution des tarifs de l'énergie mais par les entretiens au réseau d'éclairage public moins importants que prévus.

▪ **Intérêts passifs**

Le budget 2014 prudent prévoyait une hausse des intérêts passifs en fonction de l'insuffisance de financement des investissements nets 2014. Etant donné que les investissements réalisés se sont révélés inférieurs à ceux planifiés, les intérêts passifs marquent une diminution de CHF 75'687 ou moins 27.70% par rapport au budget.

▪ **Amortissements**

Le total des amortissements a progressé de CHF 625'549 ou 11.20% par rapport au budget.

Les amortissements ordinaires du patrimoine administratif se montent à CHF 4'373'570.19. Des amortissements complémentaires de CHF 1'5000'000, rendus possible par le bon résultat de l'exercice, ont été comptabilisés sous la nature de compte 332.

▪ **Dédommagements versés à des collectivités publiques**

Les dédommagements versés aux collectivités sont en hausse de CHF 211'663, principalement pour les raisons suivantes :

- Depuis 2013, en vertu du nouveau règlement fixant la contribution des communes aux frais d'installation et de fonctionnement des tribunaux et des offices du ministère public, les frais du Tribunal d'Hérens-Conthey sont dorénavant facturés au chef lieu du district soit Conthey qui se charge ensuite de les refacturer aux autres communes du district. Le budget 2014 prévoyait uniquement la part de Conthey en charge de fonctionnement. Cette différence génère une augmentation de charge de CHF 80'970.
- Les frais de placement d'élèves en institutions (Cité Printemps, St-Raphaël,...) sont facturés à la Commune de domiciles des élèves qui se charge ensuite de refacturer les prestations aux parents des élèves. Ces coûts ont dépassés le budget de CHF 58'628 en raison du nombre de placements.
- La participation au déficit des transports publics a quant à elle dépassé le budget de CHF 30'320.85
- Les versements octroyés aux associations de Communes ont dépassé le budget de CHF 38'478.80 en fonction des résultats des associations intercommunales.

▪ **Subventions accordées**

Les subventions accordées marquent une nouvelle fois une importante augmentation de CHF 988'396 ou 12.15% par rapport au budget 2014. Il s'agit principalement de l'impact de la facture des régimes sociaux. Ceux-ci avaient été budgétés en tenant compte d'une répartition des charges à 30% pour les communes et 70% pour le canton. Finalement, cette répartition n'est entrée en vigueur qu'au 1^{er} janvier 2015 avec la facturation des soins longue durée par les établissements médico sociaux. Ainsi, la commune s'est vue facturer le 37.5% des charges des régimes sociaux comme pour les années précédentes. De plus, les aides individuelles accordées aux bénéficiaires de l'aide sociale sous forme d'avance continuent de progresser. En revanche, la commune n'a pas eu à supporter le 30% des soins longue durée ce qui a engendré une diminution des subventions accordées aux entreprises semi-publiques de CHF 292'000.

▪ **Attribution aux financements spéciaux**

En raison de la nouvelle façon de comptabiliser certaines charges sous forme d'imputations internes (refacturation inter services), le dicastère de la gestion des eaux usées affiche un résultat positif de CHF 330'567 qui a été attribué à un fonds en prévision des travaux futurs.

▪ **Imputations internes**

Lors de l'élaboration du budget 2014, le conseil communal a décidé de déterminer les coûts des services autofinancés par le biais d'imputations internes. Les différents secteurs ont établi des factures internes en fonction des travaux effectués. La réalité s'est avérée supérieure aux prévisions budgétaires. Les imputations internes ont un impact sur le total des charges et des revenus de fonctionnement. Elles se montent à CHF 1'113'062 pour le compte 2014 contre CHF 346'000 prévus au budget.

2.2 Revenus par nature :

Les revenus du compte de fonctionnement affichent une augmentation par rapport au budget 2014 de **CHF 4'549'824**, soit 15.10%.

▪ **Impôts**

Les recettes fiscales atteignent la somme de **CHF 22'901'176**, contre **CHF 20'373'200** prévus au budget 2014, soit une croissance de **CHF 2'527'976**.

Cette hausse se retrouve au niveau des impôts des personnes physiques pour CHF 1'470'580 et pour CHF 1'057'395 au niveau des impôts des personnes morales. Le compte 2014 bénéficie de recettes effectives plus importantes que les prévisions budgétaires.

▪ **Revenus des biens**

Ces recettes sont en augmentation de CHF 97'077 principalement grâce à la progression des loyers de la salle polyvalente, des intérêts de retards perçus auprès des débiteurs et des impôts récupérés.

▪ **Contributions**

La hausse de ces recettes de 8.82% provient principalement des facteurs suivants :

- Les redevances d'utilisation (taxes) et les prestations de service (travaux pour tiers) ont progressé de CHF 233'504 en grande partie grâce à l'adaptation des taxes liées au dicastère autofinancé (eaux potables, eaux usées et déchets).
- Les dédommagements de tiers (436) affichent un écart positif de CHF 162'611 par rapport au budget composé des indemnités de perte de gain et des remboursements d'aide sociale.

▪ **Restitutions de collectivités publiques**

Les restitutions de collectivités publiques sont constituées essentiellement par les avances octroyées par la commune aux bénéficiaires de l'aide sociale et remboursées par le canton. Elles sont en hausse de 81.23% en fonction du nombre de dossiers traités.

▪ **Subventions**

Les subventions versées par le canton et les communes ont augmenté de CHF 325'177 selon les points suivants :

- Encaissement en 2014 des décomptes définitifs pour les structures d'accueil 2012 et 2013
- Subventions en relation avec les intempéries de l'été 2014, non budgétées
- Subventions concernant le projet étude d'un réseau écologique selon l'ordonnance sur les paiements directs, non budgétées
- Subventions liées au poste de déléguée à l'intégration, non budgétées
- Refacturation des frais liés au tribunal de district

3. EVOLUTIONS DES DEPENSES ET RECETTES D'INVESTISSEMENTS PAR NATURE

	Compte 2013	Budget 2014	Compte 2014	Ecart B14/C14
Total des dépenses	7'716'380	16'565'900	10'594'653	-5'971'247
50 Investissements propres	7'152'694	15'960'500	10'222'887	-5'737'613
56 Subventions accordées	563'686	605'400	371'766	-233'634
Total des recettes	802'709	2'480'750	853'550	-1'627'200
61 Contributions de tiers	677'295	1'000'000	768'740	-231'260
63 Facturation à des tiers	17'860	14'750	15'595	845
66 Subventions acquises	107'555	1'466'000	69'215	-1'396'785
Excédent de dépenses	6'913'671	14'085'150	9'741'103	-4'344'047

Le volume des investissements nets atteint **CHF 9'741'103**, en diminution de **CHF 4'344'047** par rapport au budget.

▪ Investissements propres

Les investissements propres sont en diminution de **CHF 5'737'613** par rapport au budget. Cette situation est due, principalement, aux éléments suivants :

Ecole de Châteauneuf (210) : En fonction de l'avancement des travaux, les coûts passés au compte 2014 sont inférieurs à ceux projetés de CHF 2'667'564. Ces frais sont reportés au compte 2015.

Installations eaux potables (700) : Certains travaux ont été reportés au compte 2015 et d'autres, réalisés se sont avérés moins onéreux que le budget le prévoyait.

Installations eaux usées (711) : Les frais liés à la rénovation de la station d'épuration des eaux usées de Vétroz Conthey ne figurent plus dans les comptes de la commune mais dans ceux de l'association intercommunale de la STEP Vétroz Conthey tel que l'exige les statuts de cette association.

Cimetière (740) : En raison des oppositions, les travaux de construction de la crypte de St-Séverin n'ont débuté qu'en fin d'année 2014. Les travaux de gros œuvres planifiés sur l'année 2014 interviendront en 2015.

Cours d'eau et torrents (750) : En fonction de l'avancement des études et des instructions du canton, d'importants travaux subventionnés n'ont pas été réalisés.

Dangers naturels (760) : Le projet de construction d'une digue de protection contre les avalanches à Aire, après plusieurs années de report, a été abandonné par le canton. Les dangers d'avalanches dans cette région ne nécessitent pas la réalisation d'un tel objet.

Aménagement du territoire (790) : L'homologation du remembrement parcellaire urbain (RPU) ainsi que le projet routier du secteur « Sensine – Rouy » et les frais y afférents n'ont pas pu être réalisés en 2014. Le remembrement et le projet routier du secteur « Le Parcuret », quant à eux, subissent des retards en raison d'une opposition et d'un recours.

▪ Subventions accordées

Les subventions accordées regroupent les participations communales aux investissements du canton. Elles sont en diminution de CHF 233'364 en fonction de l'avancement des frais de construction des routes cantonales que la commune finance en partie.

▪ Contributions de tiers

Les contributions de tiers affichent une diminution par rapport au budget de CHF 231'260 en raison des travaux de remaniement non réalisés et par conséquent non refacturés aux propriétaires des parcelles.

- **Subventions acquises**

Le canton subventionne les travaux liés aux cours d'eau et torrents et aux dangers naturels. D'importants travaux n'ayant pas été réalisés, les subventions n'ont pas été comptabilisées. Par conséquent, les subventions sont en diminution de CHF 1'396'785.

4. LE FINANCEMENT

Le compte 2014 enregistre un degré d'autofinancement de 89.4% en raison de la bonne marge d'autofinancement de CHF 8'710'082 et d'un niveau d'investissement inférieur au budget de CHF 4'344'046. Le budget 2014 prévoyait un taux de couverture de 46.3%.

1. Degré d'autofinancement (I1)		MCH	2013	2014	Moyenne
Excédent de revenus du compte de fonctionnement	+ fr.		3'549'255.08	2'836'512.20	3'192'883.64
Excédent de charges du compte de fonctionnement	- fr.		-	-	-
Amortissements du patrimoine administratif	331 + fr.		4'020'566.38	4'373'570.19	4'197'068.29
Amortissements complémentaires du patrimoine administratif	332 + fr.		1'000'000.00	1'500'000.00	1'250'000.00
Amortissement du découvert du bilan	333 + fr.		-	-	-
Autofinancement	= fr.		8'569'821.46	8'710'082.39	8'639'951.93
Dépenses d'investissement reportées au bilan	5 + fr.		7'716'380.33	10'594'653.29	9'155'516.81
Recettes d'investissement reportées au bilan	6 - fr.		802'709.35	853'550.05	828'129.70
Investissements nets	= fr.		6'913'670.98	9'741'103.24	8'327'387.11
Autofinancement x100		=	124.0%	89.4%	103.8%
Investissements nets					

5. LE BILAN

	Etat 31.12.2013	Etat 31.12.2014	Ecart B14/14
1 Actif	56'054'422	64'431'666	8'377'243
Patrimoine financier	22'650'253	27'159'963	4'509'710
10 Disponibilités	2'060'414	5'302'620	3'242'206
11 Avoirs	11'573'289	12'672'706	1'099'417
12 Placements	8'165'320	8'146'420	-18'900
13 Actifs transitoires	851'230	1'038'216	186'987
Patrimoine administratif	33'404'169	37'271'702	3'867'533
14 Investissements propres	28'359'269	32'596'702	4'237'433
16 Subventions d'investissement	5'044'900	4'675'000	-369'900
2 Passif	56'054'422	64'431'666	8'377'243
20 Engagements courants	3'704'411	2'067'222	-1'637'190
21 Dettes à court terme	0	0	
22 Dettes à moyen et à long terme	10'614'123	15'980'123	5'366'000
24 Provisions	672'612	759'550	86'938
25 Passifs transitoires	1'738'450	3'132'866	1'394'416
Engagements envers les			
28 financements spéciaux	2'543'268	2'873'835	330'567
29 Fortune nette	36'781'558	39'618'070	2'836'512

- **Actifs**

Les disponibilités affichent un solde au 31.12.2014 supérieur de CHF 3'242'206 par rapport au solde au 31.12.2013. Elles serviront à payer les engagements courants et les passifs transitoires en janvier 2015.

▪ **Passifs**

Au 31 décembre les engagements courants affichent une baisse de CHF 1'637'190 que l'on retrouve sous forme de hausse des passifs transitoires de CHF 1'394'416.

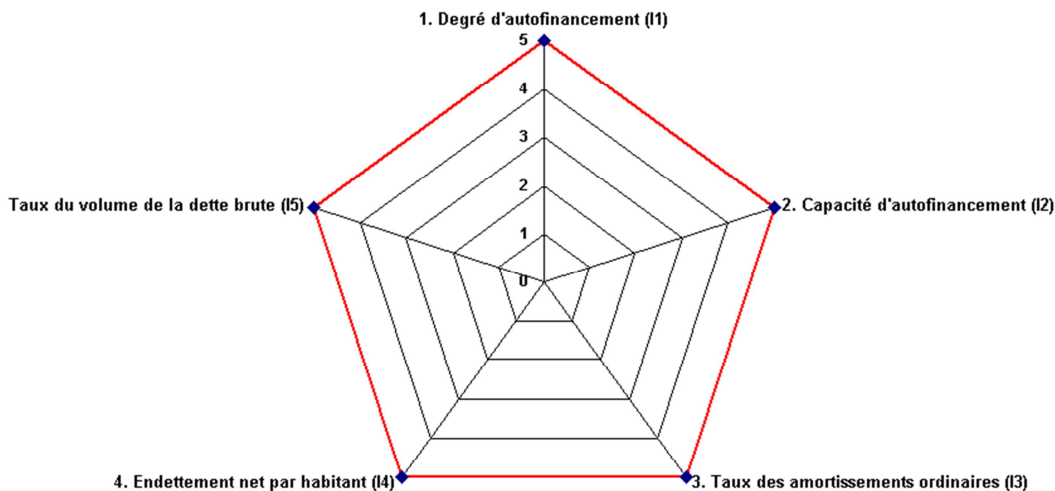
6. FORTUNE NETTE PAR HABITANT

4. Endettement net par habitant (I4)		MCH	2013	2014	Moyenne
Engagements courants	20 + fr.		3'704'411.44	2'067'221.63	2'885'816.54
Dettes à court terme	21 + fr.		-	-	-
Dettes à moyen et long termes	22 + fr.		1'061'412.80	1'598'012.80	1'329'712.80
Engagements envers des entités particulières	23 + fr.		-	-	-
Provisions	24 + fr.		672'611.75	759'549.90	716'080.83
Passifs transitoires	25 + fr.		1'738'450.02	3'132'865.55	2'435'657.79
Dettes brutes	= fr.		16'729'596.01	21'939'759.88	19'334'677.95
Ou					
Total des passifs	2 + fr.		56'054'422.37	64'431'665.57	60'243'043.97
Fortune nette	29 - fr.		36'781'558.06	39'618'070.26	38'199'814.16
Financements spéciaux	28 - fr.		2'543'268.30	2'873'835.43	2'708'551.87
Dettes brutes	= fr.		16'729'596.01	21'939'759.88	19'334'677.95
Disponibilités	10 fr.		2'060'413.87	5'302'620.31	3'681'517.09
Avoir	11 + fr.		11'573'289.35	12'672'706.41	12'122'997.88
Placements	12 + fr.		8'165'320.00	8'146'420.00	8'155'870.00
Actifs transitoires	13 + fr.		851'229.73	1'038'216.38	944'723.06
Patrimoine financier réalisable	= fr.		22'650'252.95	27'159'963.10	24'905'108.03
Endettement net (+) / Fortune nette (-)	fr.		-5'920'656.94	-5'220'203.22	-5'570'430.08
Nombre d'habitant (population STATPOC année N-1)			8'054	8'195	8'125
$\frac{\text{Dettes brutes} - \text{Patrimoine financier réalisable}}{\text{Nombre d'habitant (population STATPOC année N-1)}}$		=	-735	-637	-686

Contrairement aux prévisions budgétaires, une fortune par habitant est maintenue au compte 2014. En revanche, elle est en légère diminution et passe de CHF 735 à CHF 637 par habitant.

7. LES INDICATEURS FINANCIERS COMMUNAUX

Selon le graphique ci-dessous, la moyenne de tous les indicateurs financiers des comptes 2013 et 2014 obtient la note maximale de 5. De ce point de vue, les finances de la commune de Conthey sont considérées comme très bonnes.



8.

CONCLUSION

La Commune de Conthey compte 10 villages qui s'étendent de la plaine jusqu'en montagne et couvre une surface de plus de 8'500 hectares composée de surfaces agricoles, de forêts, d'alpages, de zone d'habitations et d'une importante zone commerciale et industrielle en plaine.

Depuis l'année 2000, la commune a vu sa population passer de 6'000 habitants à plus de 8'000 habitants au premier janvier 2014 ce qui représente en moins de 15 ans une augmentation de plus de 30% de la population.

La grande diversité de notre commune et son essor se retrouvent dans les comptes communaux. Ceux-ci sont le reflet de l'activité de notre collectivité.

Ainsi, les charges et revenus de fonctionnement n'ont cessé de progresser pour pratiquement doubler en moins de dix ans.

Les investissements nets réalisés ont atteint leur plus haut niveau en 2014 approchant les CHF 10'000'000. Ces dépenses sont nécessaires pour garantir des infrastructures adaptées à la taille et à la croissance de notre commune et dont la population actuelle puisse bénéficier.

Les revenus de la collectivité engrangés par les impôts des personnes physiques, des personnes morales et par les diverses taxes et autres émoluments suivent aussi la même courbe ascendante et permettent de maintenir l'équilibre de notre compte de fonctionnement pour plusieurs exercices encore.

Toutefois, la prudence reste de mise dans le contexte économique actuel très incertain. Aussi, le conseil communal veille à ce que les finances communales demeurent saines en conservant comme objectif principal un endettement faible à moyen, voire long terme.

Ainsi, au vu de ce qui précède, le Conseil communal vous prie d'approuver le compte 2014.

Nous vous remercions pour votre collaboration et vous présentons, Monsieur le Président du Conseil Général, Mesdames, Messieurs les Conseillers généraux, nos respectueuses considérations.

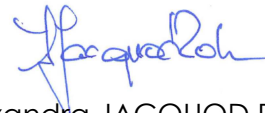
ADMINISTRATION COMMUNALE DE CONTHEY

Le Président



Christophe GERMANIER

Responsable de la comptabilité



Alexandra JACQUOD ROH

Aperçu du compte administratif

Compte de fonctionnement

Résultat avant amortissements comptables				
Charges financières	- fr.	23'632'792.27	23'600'440.00	25'967'541.59
Revenus financiers	+ fr.	32'202'613.73	30'127'800.00	34'677'623.98
Marge d'autofinancement (négative)	= fr.	-	-	-
Marge d'autofinancement	= fr.	8'569'821.46	6'527'360.00	8'710'082.39
Résultat après amortissements comptables				
Marge d'autofinancement (négative)	- fr.	-	-	-
Marge d'autofinancement	+ fr.	8'569'821.46	6'527'360.00	8'710'082.39
Amortissements ordinaires	- fr.	4'020'566.38	5'263'400.00	4'373'570.19
Amortissements complémentaires	- fr.	1'000'000.00	-	1'500'000.00
Amortissement du découvert au bilan	- fr.	-	-	-
Excédent de charges	= fr.	-	-	-
Excédent de revenus	= fr.	3'549'255.08	1'263'960.00	2'836'512.20

Compte des investissements

Dépenses	+ fr.	7'716'380.33	16'565'900.00	10'594'653.29
Recettes	- fr.	802'709.35	2'480'750.00	853'550.05
Investissements nets	= fr.	6'913'670.98	14'085'150.00	9'741'103.24
Investissements nets (négatifs)	= fr.	-	-	-

Financement

Marge d'autofinancement (négative)	- fr.	-	-	-
Marge d'autofinancement	+ fr.	8'569'821.46	6'527'360.00	8'710'082.39
Investissements nets	- fr.	6'913'670.98	14'085'150.00	9'741'103.24
Investissements nets (négatifs)	+ fr.	-	-	-
Insuffisance de financement	= fr.	-	7'557'790.00	1'031'020.85
Excédent de financement	= fr.	1'656'150.48	-	-

Compte de fonctionnement	Charges	Revenus	Charges	Revenus	Charges	Revenus
Total des charges (amortissements inclus)	28'653'358.65		28'863'840.00		31'841'111.78	
Total des revenus		32'202'613.73		30'127'800.00		34'677'623.98
Excédent de revenus	3'549'255.08		1'263'960.00		2'836'512.20	
Excédent de charges		-		-		-
Total	32'202'613.73	32'202'613.73	30'127'800.00	30'127'800.00	34'677'623.98	34'677'623.98

Compte des investissements	Dépenses	Recettes	Dépenses	Recettes	Dépenses	Recettes
Total des dépenses reportées au bilan	7'716'380.33		16'565'900.00		10'594'653.29	
Total des recettes reportées au bilan		802'709.35		2'480'750.00		853'550.05
Investissements nets 3)		6'913'670.98		14'085'150.00		9741'103.24
Total	7'716'380.33	7'716'380.33	16'565'900.00	16'565'900.00	10'594'653.29	10'594'653.29

Financement	Dépenses	Recettes	Dépenses	Recettes	Dépenses	Recettes
Report des investissements nets	6'913'670.98		14'085'150.00		9741'103.24	
Report des amortissements ordinaires du patrimoine administratif		4'020'566.38		5'263'400.00		4'373'570.19
Report des amortissements complémentaires du patrimoine administratif		1'000'000.00		-		1'500'000.00
Report des amortissements du découvert du bilan		-		-		-
Excédent de revenus du compte de fonctionnement		3'549'255.08		1'263'960.00		2'836'512.20
Excédent de charges du compte de fonctionnement		-		-		-
Excédent de financement	1'656'150.48					
Insuffisance de financement		-				
Total	8'569'821.46	8'569'821.46	14'085'150.00	14'085'150.00	9741'103.24	1'031'020.85

Modification du capital	Dépenses	Recettes	Dépenses	Recettes	Dépenses	Recettes
Report de l'excédent de financement		1'656'150.48		-		-
Report de l'insuffisance de financement		-	7'557'790.00		1'031'020.85	
Report des dépenses d'investissement au bilan		7'716'380.33		16'565'900.00		10'594'653.29
Report des recettes d'investissement au bilan	802'709.35		2'480'750.00		853'550.05	
Report des amortissements au bilan	5'020'566.38		5'263'400.00		5'873'570.19	
Augmentation de la fortune nette	3'549'255.08		1'263'960.00		2'836'512.20	
Diminution de la fortune nette		-		-		-
Total	9'372'530.81	9'372'530.81	16'565'900.00	16'565'900.00	10'594'653.29	10'594'653.29

Aperçu du bilan et du financement

Etat 31.12.2013

Etat 31.12.2014

Provenance des fonds

(diminution des actifs,
augmentation des passifs)

Emploi de fonds

(augmentation des actifs,
diminution des passifs)

1	Actif	56'054'422.37	64'431'665.57
	Patrimoine financier	22'650'252.95	27'159'963.10
10	Disponibilités	2'060'413.87	5'302'620.31
11	Avoirs	11'573'289.35	12'672'706.41
12	Placements	8'165'320.00	8'146'420.00
13	Actifs transitoires	851'229.73	1'038'216.38
	Patrimoine administratif	33'404'169.42	37'271'702.47
14	Investissements propres	28'359'269.42	32'596'702.47
15	Prêts et participations permanentes	-	-
16	Subventions d'investissement	5'044'900.00	4'675'000.00
17	Autres dépenses activables	-	-
	Financements spéciaux	-	-
18	Avances aux financements spéciaux	-	-
	Découvert	-	-
19	Découvert du bilan	-	-
2	Passif	56'054'422.37	64'431'665.57
	Engagement	16'729'596.01	21'939'759.88
20	Engagements courants	3'704'411.44	2'067'221.63
21	Dettes à court terme	-	-
22	Dettes à moyen et à long terme	10'614'122.80	15'980'122.80
23	Engagements envers des entités particulières	-	-
24	Provisions	672'611.75	759'549.90
25	Passifs transitoires	1'738'450.02	3'132'865.55
	Financements spéciaux	2'543'268.30	2'873'835.43
28	Engagements envers les financements spéciaux	2'543'268.30	2'873'835.43
	Fortune	36'781'558.06	39'618'070.26
29	Fortune nette	36'781'558.06	39'618'070.26

Excédent de financement du compte administratif
Insuffisance de financement du compte administratif

1'031'020.85
7'196'820.81

Compte de fonctionnement selon les tâches

Compte 2013

Budget 2014

Compte 2014

	Charges	Revenus	Charges	Revenus	Charges	Revenus
0 Administration générale	2'212'372.47	88'054.20	2'748'130.00	71'400.00	2'828'780.87	182'973.95
1 Sécurité publique	1'821'514.20	550'402.70	1'718'120.00	601'400.00	1'807'129.62	571'550.40
2 Enseignement et formation	5'936'195.44	203'990.75	6'853'450.00	143'300.00	6'474'472.59	178'653.35
3 Culture, loisirs et culte	1'941'878.88	283'026.40	2'072'910.00	275'900.00	2'142'205.68	412'253.36
4 Santé	394'407.55	-	420'800.00	-	438'651.76	-
5 Prévoyance sociale	5'311'316.44	2'144'698.90	4'735'930.00	1'765'500.00	5'788'487.55	2'544'165.46
6 Trafic	5'201'716.35	159'035.30	4'460'750.00	279'100.00	5'415'168.84	324'327.70
7 Protection et aménagement de l'environnement, yc eau, égouts, déchets	4'558'861.63	2'766'863.37	4'375'250.00	3'282'000.00	4'863'272.13	4'306'416.85
8 Economie publique, yc services industriels	657'632.90	781'379.69	720'000.00	1'124'000.00	724'732.60	879'966.16
9 Finances et impôts	617'462.79	25'225'162.42	758'500.00	22'585'200.00	1'358'210.14	252'773'16.75
Total des charges et des revenus	28'653'358.65	32'202'613.73	28'863'840.00	30'127'800.00	31'841'111.78	34'677'623.98

Excédent de charges	-	-	-	-	-	-
Excédent de revenus	3'549'255.08		1'263'960.00		2'836'512.20	

Compte de fonctionnement selon les natures

Compte 2013

Budget 2014

Compte 2014

	Charges	Revenus	Charges	Revenus	Charges	Revenus
30 Charges de personnel	6'644'751.08		6'762'540.00		6'874'209.00	
31 Biens, services et marchandises	5'293'716.69		5'383'300.00		5'369'445.47	
32 Intérêts passifs	223'138.45		273'200.00		197'512.57	
33 Amortissements	5'367'723.97		5'585'500.00		6'211'048.96	
34 Parts à des contributions sans affectation	140'149.00		148'200.00		163'762.70	
35 Dédommagements versés à des collectivités publiques	2'386'625.70		2'223'200.00		2'434'862.85	
36 Subventions accordées	8'518'664.26		8'135'300.00		9'123'695.70	
37 Subventions redistribuées	5'930.00		3'000.00		22'945.00	
38 Attributions aux financements spéciaux	-		3'600.00		330'567.13	
39 Imputations internes	72'659.50		346'000.00		1'113'062.40	
40 Impôts		23'036'148.35		20'373'200.00		22'901'175.95
41 Patentes et concessions		1'320'168.13		1'631'200.00		1'333'304.78
42 Revenus des biens		701'065.83		588'800.00		685'876.93
43 Contributions		4'343'344.65		4'723'900.00		5'140'558.21
44 Parts à des recettes et contributions sans affectation		1'121'406.95		1'178'600.00		1'267'901.80
45 Restitutions de collectivités publiques		992'175.27		751'600.00		1'362'121.65
46 Subventions		609'715.05		525'500.00		850'677.26
47 Subventions à redistribuer		5'930.00		3'000.00		22'945.00
48 Prélèvements sur les financements spéciaux		-		6'000.00		-
49 Imputations internes		72'659.50		346'000.00		1'113'062.40
Total des charges et des revenus	28'653'358.65	32'202'613.73	28'863'840.00	30'127'800.00	31'841'111.78	34'677'623.98
Excédent de charges		-		-		-
Excédent de revenus	3'549'255.08		1'263'960.00		2'836'512.20	

	Dépenses	Recettes	Dépenses	Recettes	Dépenses	Recettes	Dépenses	Recettes
0 Administration générale	104'580.55	-	150'000.00	-	15'800.00	-	15'800.00	-
1 Sécurité publique	53'419.30	-	37'000.00	-	39'244.75	-	39'244.75	-
2 Enseignement et formation	1'270'579.05	-	8'849'000.00	654'000.00	5'823'660.55	-	5'823'660.55	-
3 Culture, loisirs et culte	354'098.10	-	327'000.00	3'000.00	266'793.00	-	266'793.00	-
4 Santé	-	-	-	-	-	-	-	-
5 Prévoyance sociale	73'855.28	-	36'800.00	-	59'354.60	-	59'354.60	-
6 Trafic	2'662'371.65	2'800.00	2'425'000.00	-	2'019'037.08	-	2'019'037.08	-
7 Protection et aménagement de l'environnement, yc eau, égouts, déchets	3'197'476.40	799'909.35	4'506'100.00	1'823'750.00	2'291'923.31	853'550.05	2'291'923.31	853'550.05
8 Economie publique, yc services industriels	-	-	235'000.00	-	78'840.00	-	78'840.00	-
9 Finances et impôts	-	-	-	-	-	-	-	-
Total des dépenses et des recettes	7'716'380.33	802'709.35	16'565'900.00	2'480'750.00	10'594'653.29	853'550.05	10'594'653.29	853'550.05
Excédent de dépenses		6'913'670.98		14'085'150.00				9'741'103.24
Excédent de recettes	-		-		-		-	

Compte des investissements selon les natures

Compte 2013

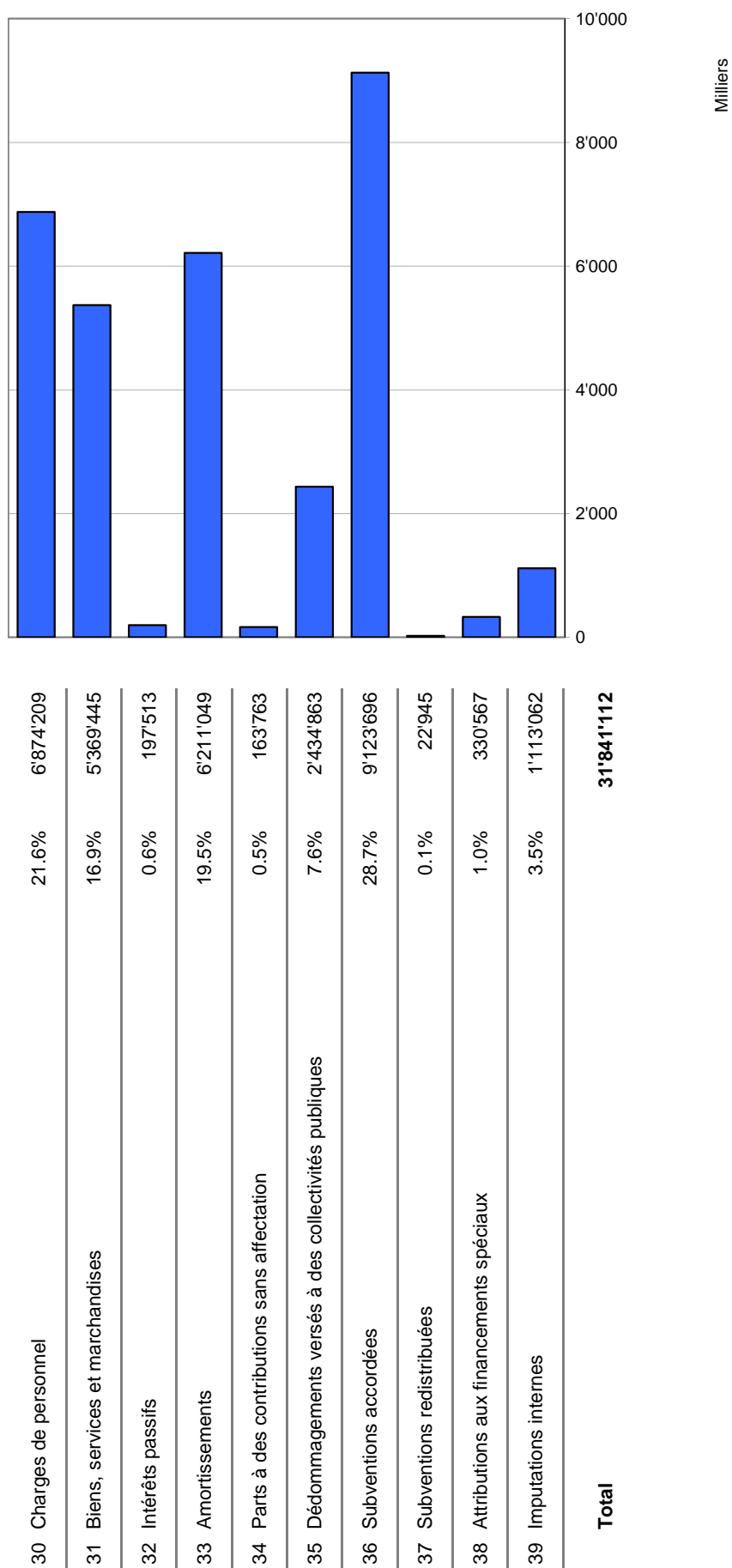
Budget 2014

Compte 2014

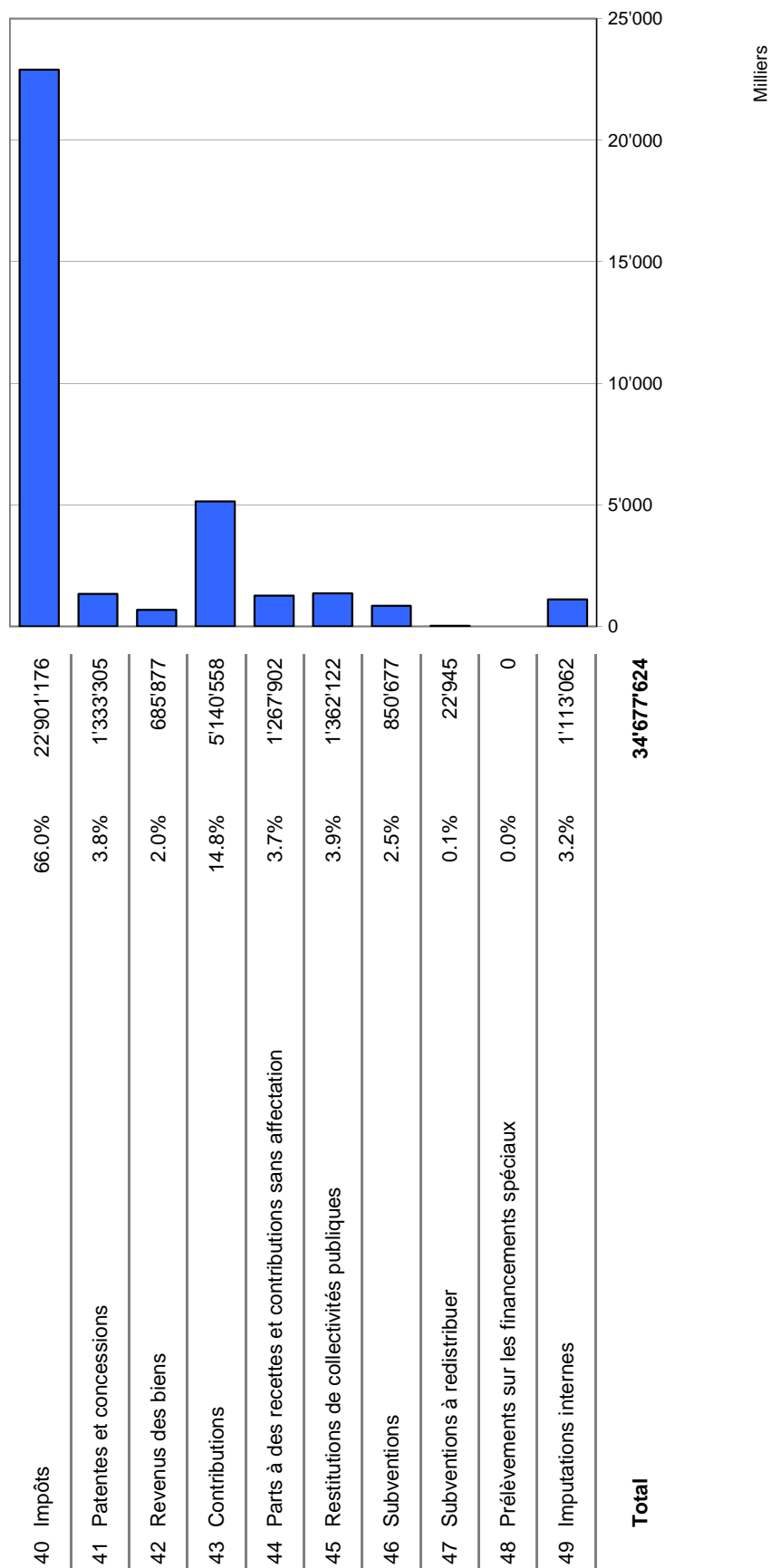
	Dépenses	Recettes	Dépenses	Recettes	Dépenses	Recettes
50 Investissements propres	7'152'694.25		15'960'500.00		10'222'887.24	
52 Prêts et participations permanentes	-		-		-	
56 Subventions accordées	563'686.08		605'400.00		371'766.05	
57 Subventions redistribuées	-		-		-	
58 Autres dépenses activables	-		-		-	
60 Transferts au patrimoine financier						
61 Contributions de tiers		677'294.50		1'000'000.00		768'740.05
62 Remboursement de prêts et participations permanentes		-		-		-
63 Facturation à des tiers		17'860.30		14'750.00		15'594.70
64 Remboursement de subventions acquises		-		-		-
66 Subventions acquises		107'554.55		1'466'000.00		69'215.30
67 Subventions à redistribuer		-		-		-
Total des dépenses et des recettes	7'716'380.33	802'709.35	16'565'900.00	2'480'750.00	10'594'653.29	853'550.05

Excédent de dépenses		6'913'670.98		14'085'150.00		9'741'103.24
Excédent de recettes	-		-		-	

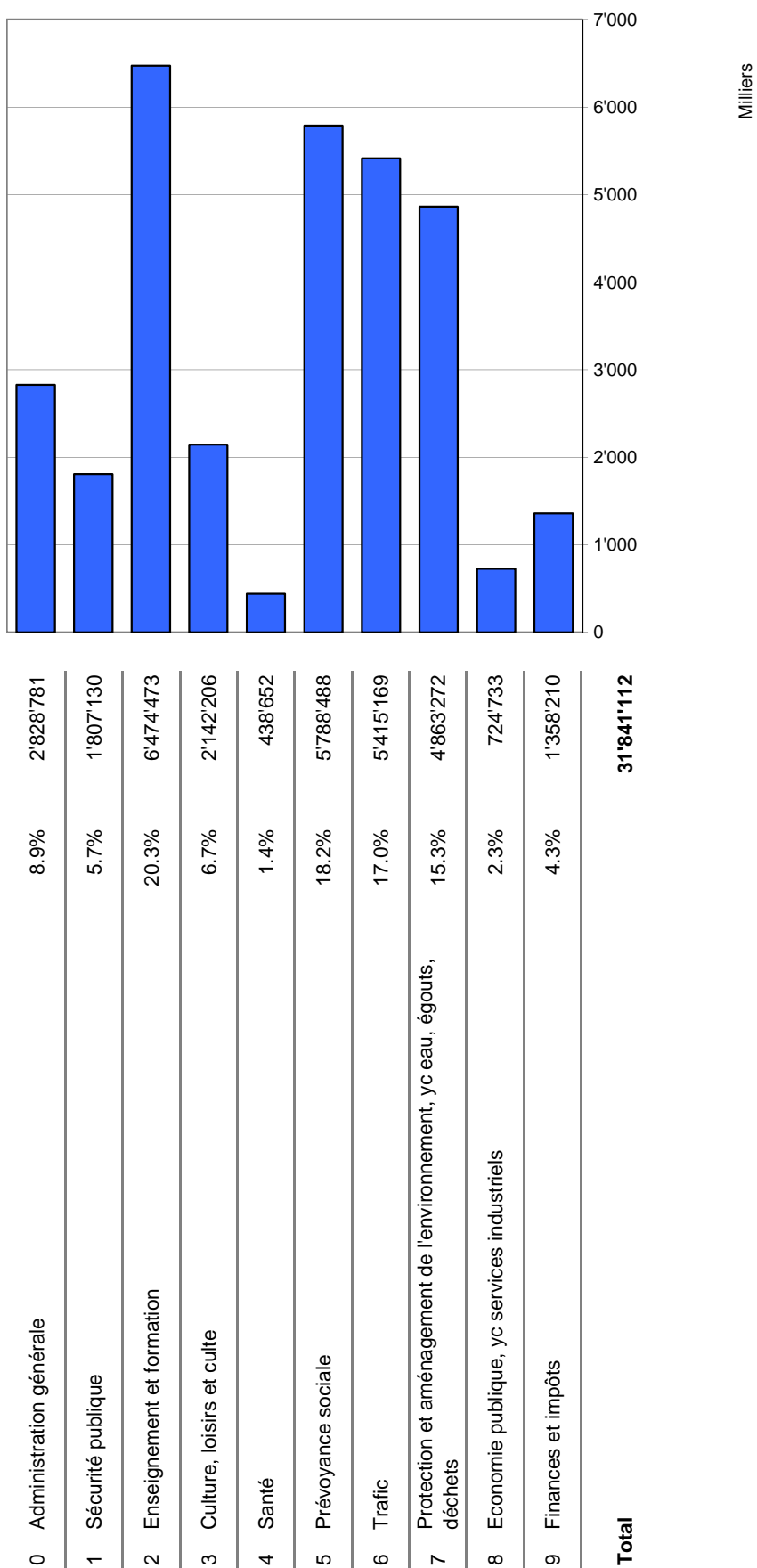
Comptes de fonctionnement selon les natures, charges



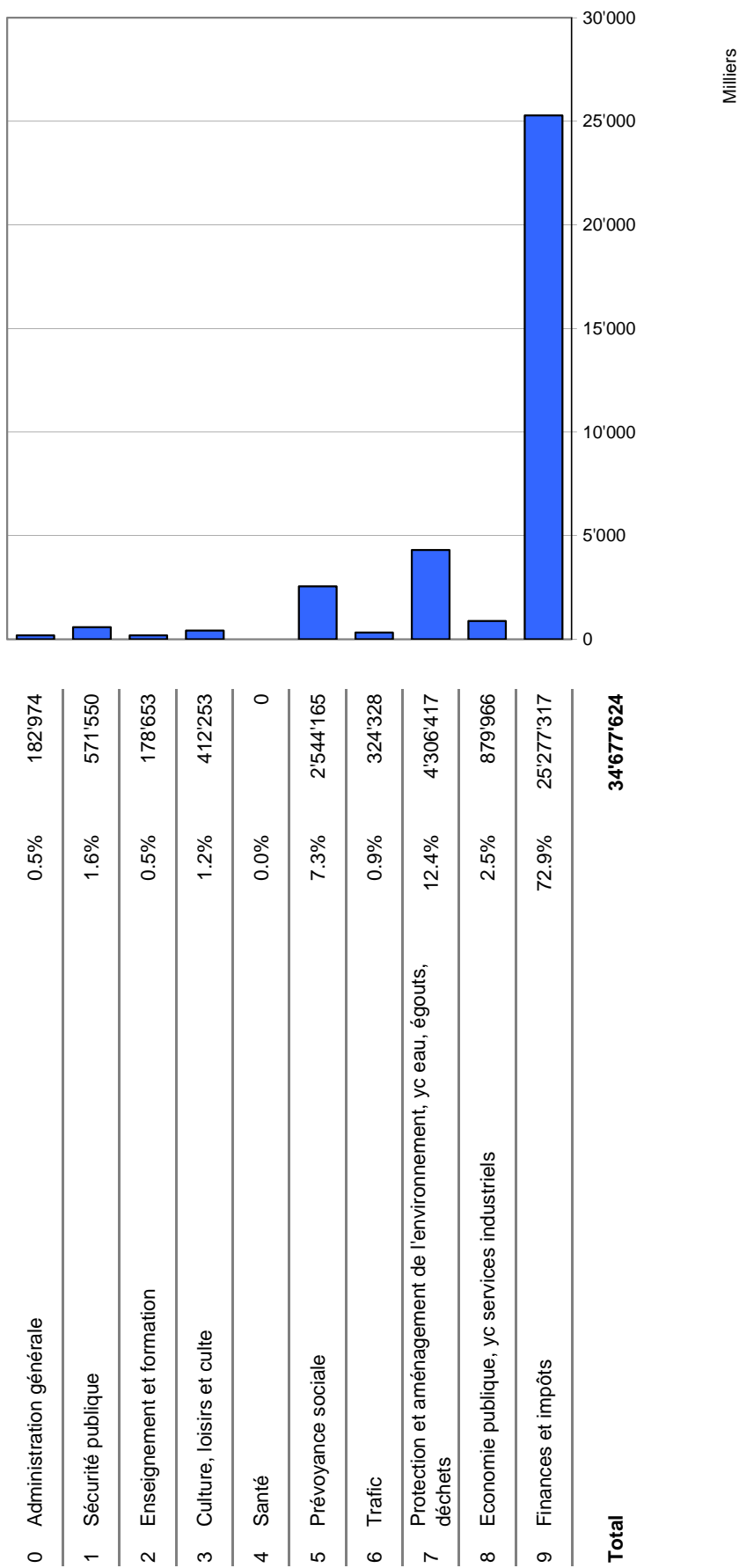
Comptes de fonctionnement selon les natures, revenus



Comptes de fonctionnement selon les tâches, charges

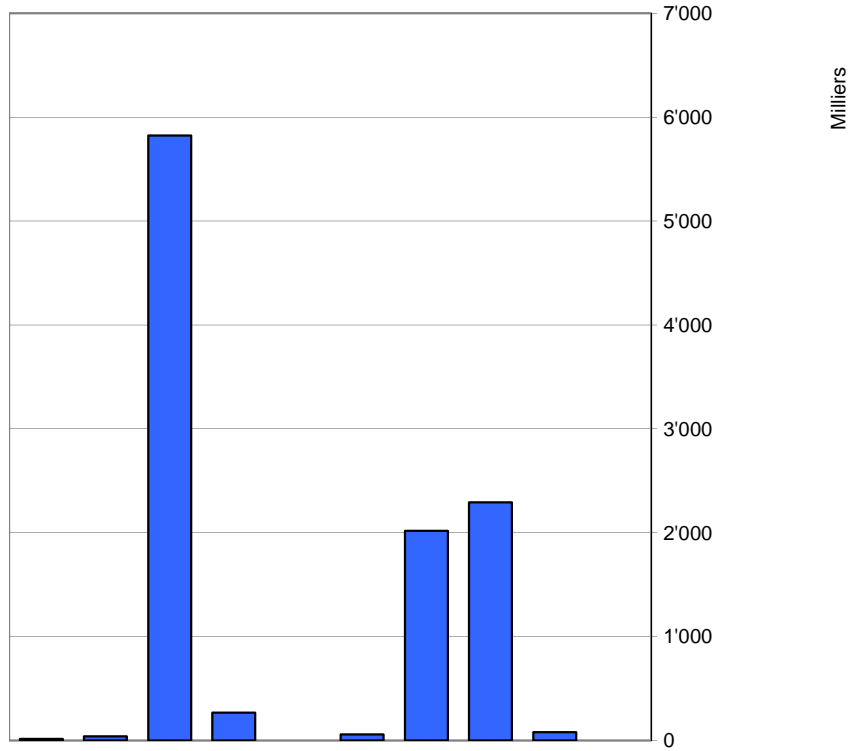


Comptes de fonctionnement selon les tâches, revenus



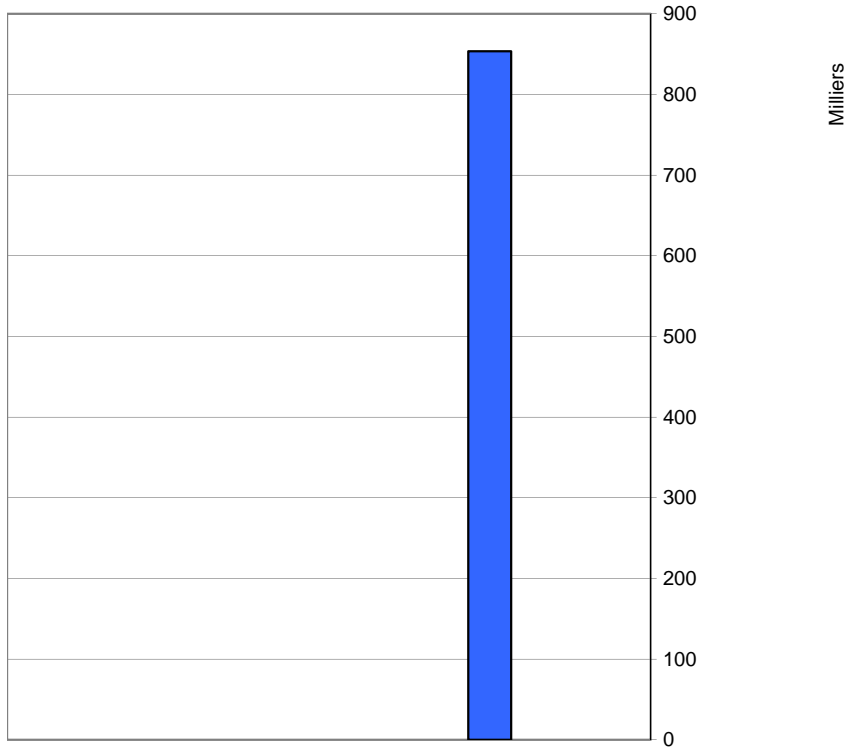
Comptes des investissements selon les tâches, dépenses

0	Administration générale	0.1%	15'800
1	Sécurité publique	0.4%	39'245
2	Enseignement et formation	55.0%	5'823'661
3	Culture, loisirs et culte	2.5%	266'793
4	Santé	0.0%	0
5	Prévoyance sociale	0.6%	59'355
6	Trafic	19.1%	2'019'037
7	Protection et aménagement de l'environnement, yc eau, égouts, déchets	21.6%	2'291'923
8	Economie publique, yc services industriels	0.7%	78'840
9	Finances et impôts	0.0%	0
Total			10'594'653



Comptes des investissements selon les tâches, recettes

0	Administration générale	0.0%	0
1	Sécurité publique	0.0%	0
2	Enseignement et formation	0.0%	0
3	Culture, loisirs et culte	0.0%	0
4	Santé	0.0%	0
5	Prévoyance sociale	0.0%	0
6	Trafic	0.0%	0
7	Protection et aménagement de l'environnement, yc eau, égouts, déchets	#####	853'550
8	Economie publique, yc services industriels	0.0%	0
9	Finances et impôts	0.0%	0
Total			853'550



1. Degré d'autofinancement (I1)		MCH	2013	2014	Moyenne
Excédent de revenus du compte de fonctionnement			3'549'255.08	2'836'512.20	3'192'883.64
Excédent de charges du compte de fonctionnement			-	-	-
Amortissements du patrimoine administratif	331	+	4'020'566.38	4'373'570.19	4'197'068.29
Amortissements complémentaires du patrimoine administratif	332	+	1'000'000.00	1'500'000.00	1'250'000.00
Amortissement du découvert du bilan	333	+	-	-	-
Autofinancement		=	8'569'821.46	8'710'082.39	8'639'951.93
Dépenses d'investissement reportées au bilan	5	+	7716'380.33	10'594'653.29	9'155'516.81
Recettes d'investissement reportées au bilan	6	-	802'709.35	853'550.05	828'129.70
Investissements nets		=	6'913'670.98	9'741'103.24	8'327'387.11
Autofinancement x 100		=	124.0%	89.4%	103.8%
Investissements nets					

Valeurs indicatives

I1 ≥ 100%	5 - très bien
80% ≤ I1 < 100%	4 - bien
60% ≤ I1 < 80%	3 - satisfaisant (à court terme)
0% ≤ I1 < 60%	2 - insuffisant
I1 < 0%	1 - très mauvais

2. Capacité d'autofinancement (I2)

MCH 2013 2014 Moyenne

Excédent de revenus du compte de fonctionnement	+	fr.	3'549'255.08	2'836'512.20	3'192'883.64
Excédent de charges du compte de fonctionnement	-	fr.	-	-	-
Amortissements du patrimoine administratif	331 +	fr.	4'020'566.38	4'373'570.19	4'197'068.29
Amortissements complémentaires du patrimoine administratif	332 +	fr.	1'000'000.00	1'500'000.00	1'250'000.00
Amortissement du découvert du bilan	333 +	fr.	-	-	-
Autofinancement	=	fr.	8'569'821.46	8'710'082.39	8'639'951.93
Revenus du compte de fonctionnement	4 +	fr.	32'202'613.73	34'677'623.98	33'440'118.86
Subventions redistribuées	47 -	fr.	5'930.00	22'945.00	14'437.50
Prélèvements sur les financements spéciaux	48 -	fr.	-	-	-
Imputations internes	49 -	fr.	72'659.50	1'113'062.40	592'860.95
Revenus financiers		fr.	32'124'024.23	33'541'616.58	32'832'820.41

Autofinancement x 100

=

Revenus financiers

26.7%

26.0%

26.3%

Valeurs indicatives

I2 ≥ 20%	5 - très bien
15% ≤ I2 < 20%	4 - bien
8% ≤ I2 < 15%	3 - satisfaisant
0% ≤ I2 < 8%	2 - insuffisant
I2 < 0%	1 - très mauvais

3. Taux des amortissements ordinaires (I3)

MCH 2013 2014 Moyenne

Patrimoine administratif avant amortissements	+	fr.	38'424'735.80	43'145'272.66	40'785'004.23
Prêts et participations permanentes avant amortissements	-	fr.	-	-	-
Patrimoine administratif à amortir	=	fr.	38'424'735.80	43'145'272.66	40'785'004.23

Amortissements ordinaires du patrimoine administratif	3310 =	fr.	4'020'566.38	4'373'570.19	4'197'068.29
--	--------	-----	---------------------	---------------------	---------------------

Amortissements x 100	=		10.5%	10.1%	10.3%
Patrimoine administratif à amortir					

Amortissements ordinaires:
 minimum 10 % du patrimoine administratif en application de l'art. 51, al. 1 de l'Ordonnance sur la gestion financière des communes du 16 juin 2004

Valeurs indicatives

I3 ≥ 10%	5 - amort. suffisants
8% ≤ I3 < 10%	4 - amort. moyens (à court terme)
5% ≤ I3 < 8%	3 - amort. faibles
2% ≤ I3 < 5%	2 - amort. insuffisants
I3 < 2%	1 - amort. nettement insuffisants

3.2 Taux global des amortissements

Moyenne

2014

2013

MCH

Patrimoine administratif avant amortissements	+	fr.	38'424'735.80	43'145'272.66	40'785'004.23
Prêts et participations permanentes avant amortissements	-	fr.	-	-	-
Découvert (avant comptabilisation du résultat)	+	fr.	-	-	-
Patrimoine administratif + découvert à amortir	=	fr.	38'424'735.80	43'145'272.66	40'785'004.23
Excédent de revenus du compte de fonctionnement	+	fr.	3'549'255.08	2'836'512.20	3'192'883.64
Excédent de charges du compte de fonctionnement	-	fr.	-	-	-
Amortissements ordinaires sans prêts et participations	+	fr.	4'020'566.38	4'373'570.19	4'197'068.29
Amortissements complémentaires sans prêts et participations	+	fr.	1'000'000.00	1'500'000.00	1'250'000.00
Amortissement du découvert	+	fr.	-	-	-
Total des amortissements + solde compte de fonctionnement	=	fr.	8'569'821.46	8'710'082.39	8'639'951.93

(Total des amortissements + solde cpte fonctionnement) x 100

=

22.3%

20.2%

21.2%

Patrimoine administratif à amortir + découvert

Valeurs indicatives

Le résultat de cet indicateur devrait être équivalent ou supérieur à celui obtenu sous 3.1

4. Endettement net par habitant (I4)

MCH

2013

2014

Moyenne

Engagements courants	20 + fr.	3'704'411.44	2'067'221.63	2'885'816.54
Dettes à court terme	21 + fr.	-	-	-
Dettes à moyen et long termes	22 + fr.	10'614'122.80	15'980'122.80	13'297'122.80
Engagements envers des entités particulières	23 + fr.	-	-	-
Provisions	24 + fr.	672'611.75	759'549.90	716'080.83
Passifs transitoires	25 + fr.	1'738'450.02	3'132'865.55	2'435'657.79
Dettes brute	= fr.	16'729'596.01	21'939'759.88	19'334'677.95

Ou

Total des passifs	2 + fr.	56'054'422.37	64'431'665.57	60'243'043.97
Fortune nette	29 - fr.	36'781'558.06	39'618'070.26	38'199'814.16
Financements spéciaux	28 - fr.	2'543'268.30	2'873'835.43	2'708'551.87
Dettes brute	= fr.	16'729'596.01	21'939'759.88	19'334'677.95

Disponibilités	10 fr.	2'060'413.87	5'302'620.31	3'681'517.09
Avoir	11 + fr.	11'573'289.35	12'672'706.41	12'122'997.88
Placements	12 + fr.	8'165'320.00	8'146'420.00	8'155'870.00
Actifs transitoires	13 + fr.	851'229.73	1'038'216.38	944'723.06
Patrimoine financier réalisable	= fr.	22'650'252.95	27'159'963.10	24'905'108.03

Endettement net (+) / Fortune nette (-)

fr.	-5'920'656.94	-5'220'203.22	-5'570'430.08
-----	---------------	---------------	---------------

Nombre d'habitant (population STATPOP année N-1)

	8'054	8'195	8'125
--	-------	-------	-------

Dettes brute – Patrimoine financier réalisable

=	-735	-637	-686
---	------	------	------

Nombre d'habitant (population STATPOP année N-1)

Valeurs indicatives

I4 < 3'000	5 - endettement faible
3'000 ≤ I4 < 5'000	4 - endettement mesuré
5'000 ≤ I4 < 7'000	3 - endettement important
7'000 ≤ I4 < 9'000	2 - endettement très important
I4 ≥ 9'000	1 - endettement excessif

5. Taux du volume de la dette brute (I5)

MCH

2013

2014

Moyenne

Engagements courants	20 + fr.	3'704'411.44	2'067'221.63	2'885'816.54
Dettes à court terme	21 + fr.	-	-	-
Dettes à moyen et long termes	22 + fr.	10'614'122.80	15'980'122.80	13'297'122.80
Engagements envers des entités particulières	23 + fr.	-	-	-
Provisions	24 + fr.	672'611.75	759'549.90	716'080.83
Passifs transitoires	25 + fr.	1'738'450.02	3'132'865.55	2'435'657.79
Dette brute	= fr.	16'729'596.01	21'939'759.88	19'334'677.95
Ou				
Total des passifs	2 + fr.	56'054'422.37	64'431'665.57	60'243'043.97
Fortune nette	29 - fr.	36'781'558.06	39'618'070.26	38'199'814.16
Financements spéciaux	28 - fr.	2'543'268.30	2'873'835.43	2'708'551.87
Dette brute	= fr.	16'729'596.01	21'939'759.88	19'334'677.95
Revenus du compte de fonctionnement	4 + fr.	32'202'613.73	34'677'623.98	33'440'118.86
Subventions redistribuées	47 - fr.	5'930.00	22'945.00	14'437.50
Prélèvements sur les financements spéciaux	48 - fr.	-	-	-
Imputations internes	49 - fr.	72'659.50	1'113'062.40	592'860.95
Revenus financiers	= fr.	32'124'024.23	33'541'616.58	32'832'820.41

Dette brute x100

=

52.1%

65.4%

58.9%

Revenus financiers

Valeurs indicatives

I5 < 150%	5 - très bien
150% ≤ I5 < 200%	4 - bien
200% ≤ I5 < 250%	3 - satisfaisant
250% ≤ I5 < 300%	2 - insuffisant
I5 ≥ 300%	1 - mauvais

Aperçu des indicateurs financiers

1. Degré d'autofinancement (I1)	2013	2014	Moyenne
(Autofinancement en pour cent de l'investissement net)	124.0%	89.4%	103.8%

Valeurs indicatives

$I1 \geq 100\%$	5 - très bien
$80\% \leq I1 < 100\%$	4 - bien
$60\% \leq I1 < 80\%$	3 - satisfaisant (à court terme)
$0\% \leq I1 < 60\%$	2 - insuffisant
$I1 < 0\%$	1 - très mauvais

NB : Si les investissements nets sont négatifs (recettes d'investissements supérieures aux dépenses d'investissements), le ratio n'a pas de valeur indicative et c'est pourquoi il n'est pas pris en compte dans le calcul de la moyenne.

2. Capacité d'autofinancement (I2)	2013	2014	Moyenne
(Autofinancement en pour cent des revenus financiers)	26.7%	26.0%	26.3%

Valeurs indicatives

$I2 \geq 20\%$	5 - très bien
$15\% \leq I2 < 20\%$	4 - bien
$8\% \leq I2 < 15\%$	3 - satisfaisant
$0\% \leq I2 < 8\%$	2 - insuffisant
$I2 < 0\%$	1 - très mauvais

3. Taux des amortissements ordinaires (I3)	2013	2014	Moyenne
(Amortissements ordinaires en % du PA à amortir)	10.5%	10.1%	10.3%

Valeurs indicatives

$I3 \geq 10\%$	5 - amort. suffisants
$8\% \leq I3 < 10\%$	4 - amort. moyens (à court terme)
$5\% \leq I3 < 8\%$	3 - amort. faibles
$2\% \leq I3 < 5\%$	2 - amort. insuffisants
$I3 < 2\%$	1 - amort. nettement insuffisants

3.2 Taux global des amortissements	2013	2014	Moyenne
(Amort. + solde compte fonct. en % du PA à amortir + découvert)	22.3%	20.2%	21.2%

4. Endettement net par habitant (I4)	2013	2014	Moyenne
(Dettes brutes moins PF réalisables par habitant)	-735	-637	-686

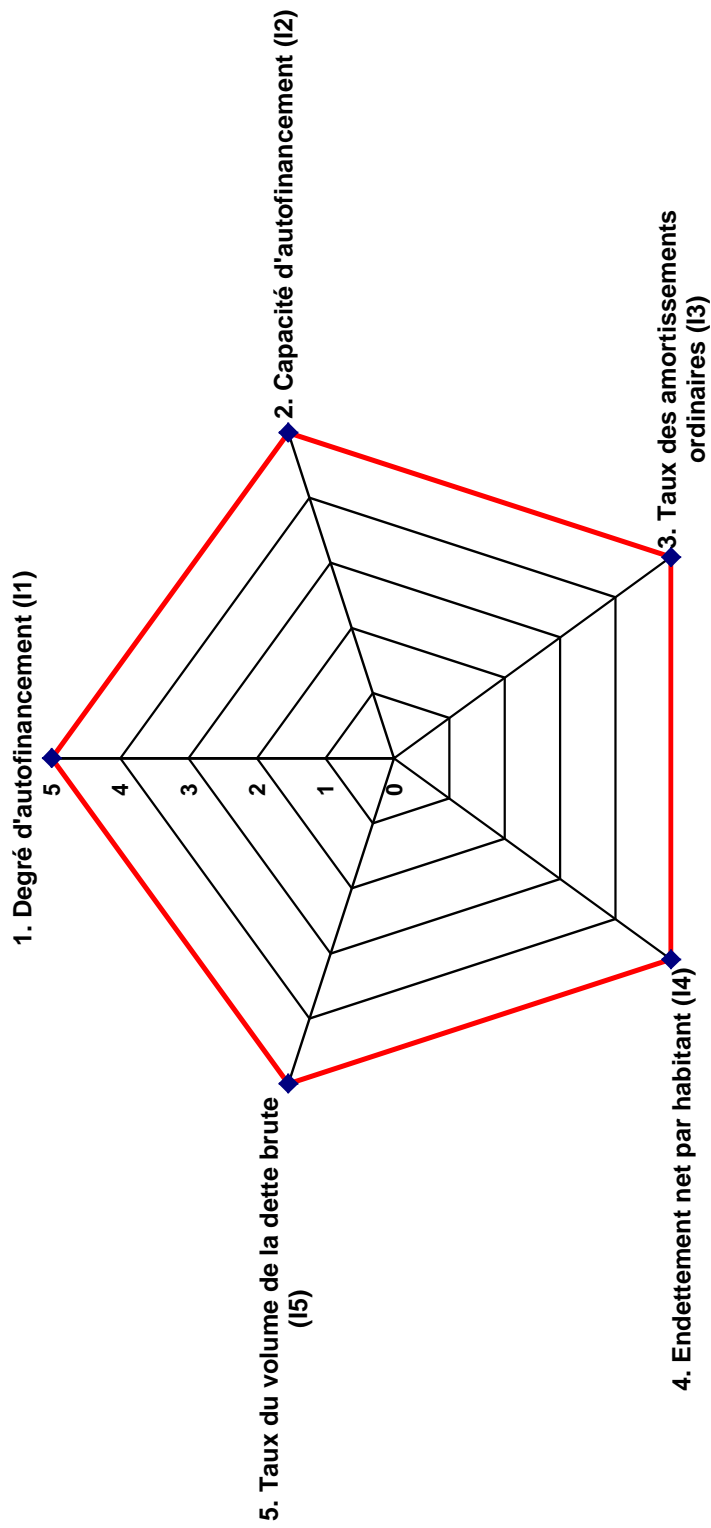
Valeurs indicatives

$I4 < 3'000$	5 - endettement faible
$3'000 \leq I4 < 5'000$	4 - endettement mesuré
$5'000 \leq I4 < 7'000$	3 - endettement important
$7'000 \leq I4 < 9'000$	2 - endettement très important
$I4 \geq 9'000$	1 - endettement excessif

5. Taux du volume de la dette brute (I5)	2013	2014	Moyenne
(Dette brute en % des revenus financiers)	52.1%	65.4%	58.9%

Valeurs indicatives

$I5 < 150\%$	5 - très bien
$150\% \leq I5 < 200\%$	4 - bien
$200\% \leq I5 < 250\%$	3 - satisfaisant
$250\% \leq I5 < 300\%$	2 - insuffisant
$I5 \geq 300\%$	1 - mauvais



Compte de fonctionnement par classification administrative

Compte	Libellé	2014		Budget		2014		2013	
		Comptes Charges	Produits	Charges	Charges	Produits	Produits	Comptes Charges	Produits
0	ADMINISTRATION GENERALE	2,828,780.87	182,973.95	2,748,130.00	2,748,130.00	71,400.00	71,400.00	2,212,372.47	88,054.20
			2,645,806.92			2,676,730.00			2,124,318.27
01	LEGISLATIF ET EXECUTIF	437,791.27		480,380.00	480,380.00			406,247.30	
011	LEGISLATIF	54,280.17		77,330.00	77,330.00			80,976.70	
011.30	CHARGES DE PERSONNEL	39,774.05		49,330.00	49,330.00			59,675.90	
011.300.01	Indemnités du Conseil général	3,360.00		3,600.00	3,600.00			7,020.00	
011.300.10	Votations et élections	680.00		80.00	80.00				
011.303.01	Cotisations AVS/AI/AC	216.05		230.00	230.00			231.50	
011.303.10	Cotisations CIVAF	107.50		120.00	120.00			118.80	
011.305.01	Assurance Accidents	20.60						263.30	
011.309.01	Indemnités des bureaux de vote	5,480.00		15,300.00	15,300.00			8,750.00	
011.309.05	Indemnités du Conseil général	29,909.90		30,000.00	30,000.00			43,292.30	
011.31	BIENS ET SERVICES	14,506.12		28,000.00	28,000.00			21,300.80	
011.310.01	Matériel votations et élections	5,948.40		8,000.00	8,000.00			7,812.95	
011.318.01	Frais de port	8,557.72		20,000.00	20,000.00			13,487.85	
012	EXECUTIF	383,511.10		403,050.00	403,050.00			325,270.60	
012.30	CHARGES DE PERSONNEL	338,751.10		358,050.00	358,050.00			291,497.50	
012.300.01	Indemnités du Conseil communal	132,243.00		132,000.00	132,000.00			69,453.35	
012.300.10	Traitement du Président	130,967.15		133,930.00	133,930.00			130,966.80	
012.300.20	Séances Conseil communal			20,600.00	20,600.00			20,000.00	
012.303.01	Cotisations AVS/AI/AC	17,238.60		17,510.00	17,510.00			17,143.65	
012.303.10	Cotisations CIVAF	8,539.25		8,860.00	8,860.00			8,817.60	
012.304.01	Prévoyance professionnelle	21,523.20		13,000.00	13,000.00			21,523.20	
012.305.01	Assurance Accidents	4,451.75		3,710.00	3,710.00			4,736.15	
012.305.10	Assurance Maladie	876.30		1,440.00	1,440.00			852.75	
012.309.01	Autres charges des autorités	22,911.85		27,000.00	27,000.00			18,004.00	
012.31	BIENS ET SERVICES	44,760.00		45,000.00	45,000.00			33,773.10	
012.317.01	Frais de représentation + déplacements	12,000.00		12,000.00	12,000.00			12,273.10	
012.317.05	Frais forfataires	32,760.00		33,000.00	33,000.00			21,500.00	

Compte de fonctionnement par classification administrative

Compte	Libellé	Comptes 2014		Budget		2014		2013	
		Charges	Produits	Charges	Produits	Charges	Produits	Charges	Produits
02	ADMINISTRATION	2,041,440.40	129,265.15	1,935,600.00	65,300.00	1,697,323.47	81,105.20		
020	ADMINISTRATION DES FINANCES ET DES CONTRIBUTIONS	765,926.11	95,122.75	730,100.00	22,100.00	768,230.76	47,660.95		
020.30	CHARGES DE PERSONNEL	539,063.95		537,100.00		553,255.45			
020.300.01	Frais de commissions					3,200.00			
020.301.01	Traitement du personnel	438,464.70		433,100.00		454,225.00			
020.303.01	Cotisations AVS/AI/AC	27,579.80		28,300.00		27,019.90			
020.303.10	Cotisations CIVAF	13,626.65		14,700.00		13,867.10			
020.304.01	Prévoyance professionnelle	43,891.15		42,500.00		37,549.50			
020.305.01	Assurance Accidents	7,731.85		8,600.00		7,789.50			
020.305.10	Assurance Maladie	6,692.80		6,900.00		6,090.45			
020.309.01	Autres charges de personnel	1,077.00		3,000.00		3,514.00			
020.31	BIENS ET SERVICES	226,862.16		193,000.00		214,975.31			
020.318.01	Frais d'encaissement	92,061.15		70,600.00		87,924.35			
020.318.10	Frais fiduciaires	10,800.00		10,900.00		10,800.00			
020.318.30	Frais de port et CCP	79,720.41		62,600.00		66,045.16			
020.318.40	Frais bancaires	1,897.70		1,400.00		3,014.90			
020.318.60	Assurances RC	42,382.90		47,500.00		47,190.90			
020.43	CONTRIBUTIONS DE TIERS		95,122.75		22,100.00		47,660.95		
020.431.01	Emoluments administratifs		9,196.50		7,600.00		8,407.00		
020.431.10	Récupération frais d'encaissement		73,541.35						
020.434.01	Travaux pour tiers		9,938.00		9,500.00		9,654.00		
020.436.00	Récupération pertes de gains		2,446.90		5,000.00		29,599.95		
029	ADMINISTRATION SECRETARIAT	1,275,514.29	34,142.40	1,205,500.00	43,200.00	929,092.71	33,444.25		
029.30	CHARGES DE PERSONNEL	882,713.79		819,700.00		559,787.31			
029.301.01	Traitements administration générale	411,918.35		343,100.00		439,665.05			
029.301.05	Traitements administration ST	291,182.45		292,500.00					
029.303.01	Cotisations AVS/AI/AC	42,069.20		39,850.00		27,214.70			
029.303.10	Cotisations CIVAF	21,210.73		20,950.00		13,967.35			
029.304.01	Prévoyance professionnelle	75,183.65		71,300.00		49,148.85			
029.305.01	Assurance Accidents	11,039.92		12,450.00		8,038.26			
029.305.10	Assurance Maladie	11,179.64		9,550.00		7,420.50			
029.309.01	Autres charges de personnel	18,929.85		30,000.00		14,332.60			

Compte de fonctionnement par classification administrative

Compte	Libellé	2014		2014		2013	
		Comptes Charges	Produits	Budget Charges	Produits	Comptes Charges	Produits
029.31	BIENS ET SERVICES	345,400.50		333,800.00		290,224.85	
029.310.01	Fourniture de bureau administration	19,674.20		31,000.00		26,775.55	
029.310.05	Fournitures de bureau services techniques	3,641.00		3,500.00		4,796.70	
029.310.10	Publications, journaux et annonces	30,058.75		30,000.00		23,965.60	
029.311.01	Mobilier de bureau administration	2,425.60		4,500.00		3,562.15	
029.311.05	Mobilier de bureau services techniques	1,351.25		2,300.00			
029.311.10	Matériel informatique	23,757.25		34,000.00		18,360.50	
029.315.01	Frais de véhicule	2,822.20					
029.316.01	Location machines de bureau	39,182.70		45,000.00		16,624.55	
029.316.10	Loyers Bourgeoisie	20,000.00		20,000.00		20,000.00	
029.317.01	Frais de déplacements	86.40					
029.318.01	Frais de réception	37,788.70		53,800.00		45,120.45	
029.318.10	Services informatiques	112,141.55		76,000.00		97,356.75	
029.318.20	Frais juridiques	16,908.55					
029.318.40	Frais de téléphone	14,430.30		17,000.00		13,636.80	
029.318.50	Assurances bâtiments administratifs	8,836.85		6,600.00		8,068.85	
029.319.01	Cotisations aux associations	12,035.20		10,100.00		11,548.70	
029.319.10	Frais divers	260.00				408.25	
029.32	INTERETS PASSIFS						
029.33	AMORTISSEMENTS COMPTABLES	47,400.00		52,000.00		79,080.55	
029.331.01	Amortissements mobiliers et machines	47,400.00		52,000.00		79,080.55	
029.43	CONTRIBUTIONS DE TIERS	34,142.40		43,200.00		33,444.25	
029.436.00	Récupérations pertes de gains	26,827.40		30,000.00		-6,401.75	
029.436.05	Recettes diverses	7,315.00		12,300.00		2,221.15	
029.439.01	Ristournes des sociétés d'assurances			900.00		37,624.85	
09	TACHES NON VENTILEES	349,549.20		332,150.00		108,801.70	
090	BATIMENTS ADMINISTRATIFS	349,549.20		332,150.00		108,801.70	
090.30	CHARGES DE PERSONNEL	201,588.40		194,150.00			
090.301.01	Traitement personnel entretien bâtiments	165,803.00		170,000.00			
090.303.01	Cotisations AVS/AI/AC	9,932.75		10,650.00			
090.303.10	Cotisations CIVAF	4,904.15		5,600.00			
090.304.01	Prévoyance professionnelle	15,805.70					

Compte de fonctionnement par classification administrative

Compte	Libellé	2014		Budget		2014		2013	
		Comptes Charges	2014 Produits	Charges	Charges	2014 Produits	Comptes Charges	Produits	
090.305.01	Assurance Accidents	2,787.60		3,350.00					
090.305.10	Assurance maladie	2,355.20		2,550.00					
090.309.01	Autres charges du personnel			2,000.00					
090.31	BIENS ET SERVICES	109,560.80		70,000.00			68,401.70		
090.312.01	Combustibles / Bâtiments administratifs	28,607.50		30,000.00			41,977.65		
090.312.10	Electricité / Bâtiments administratifs	26,218.80		21,000.00			13,451.35		
090.313.01	Matériel d'entretien	4,650.55		3,000.00			3,301.65		
090.314.01	Prestations de tiers pour l'entretien des bâtiments	44,273.95		10,000.00			8,831.05		
090.317.01	Frais de déplacement	5,040.00		6,000.00			840.00		
090.318.40	Frais de téléphone	770.00							
090.33	AMORTISSEMENTS COMPTABLES	38,400.00		68,000.00			40,400.00		
090.331.01	Amortissements bâtiments administratifs	38,400.00		68,000.00			40,400.00		
090.42	REVENUS DES BIENS		8,956.00			6,100.00		6,949.00	
090.427.01	Revenus immeuble St-Séverin		8,956.00			6,100.00		6,949.00	
090.43	PRESTATIONS ACQUISES DE TIERS		29,752.80						
090.436.01	Remboursements d'assurance		29,752.80						
090.45	PARTICIPATIONS DE COLLECTIVITES		15,000.00						
090.452.01	Contribution de la Bourgeoisie		15,000.00						

Compte de fonctionnement par classification administrative

Compte	Libellé	Comptes 2014		Budget		2014		2013	
		Charges	Produits	Charges	Produits	Charges	Produits	Charges	Produits
1	SECURITE PUBLIQUE	1,807,129.62	571,550.40	1,718,120.00	601,400.00	1,821,514.20	550,402.70		
			1,235,579.22		1,116,720.00		1,271,111.50		
10	PROTECTION JURIDIQUE	495,937.80	230,076.45	483,900.00	249,900.00	446,600.80	225,999.80		
100	CADASTRE, POIDS ET MESURES	267,177.10	53,257.15	232,200.00	46,000.00	228,308.60	36,792.20		
100.30	CHARGES DE PERSONNEL	148,503.05		133,200.00		113,664.50			
100.301.01	Traitement du personnel	118,555.85		105,000.00		90,076.40			
100.303.01	Cotisations AVS/AI/AC	5,709.75		6,600.00		5,791.85			
100.303.10	Cotisations CIVAF	2,835.05		3,450.00		2,972.25			
100.304.01	Prévoyance professionnelle	14,865.15		14,500.00		11,612.30			
100.305.01	Assurance Accidents	1,616.55		2,050.00		1,702.00			
100.305.10	Assurance Maladie	1,292.00		1,600.00		1,274.50			
100.309.01	Autres charges du personnel et des commissions	3,628.70				235.20			
100.31	BIENS ET SERVICES	92,129.30		90,000.00		96,586.80			
100.318.01	Conservation cadastrale	92,129.30		90,000.00		96,586.80			
100.32	INTERETS PASSIFS								
100.33	AMORTISSEMENTS COMPTABLES	26,544.75		9,000.00		18,057.30			
100.331.01	Amortissements mensurations fédérales	26,544.75		9,000.00		18,057.30			
100.43	CONTRIBUTIONS DE TIERS		53,257.15		46,000.00		36,792.20		
100.431.01	Emoluments cadastre		31,329.00		46,000.00		25,937.00		
100.431.05	Taxes relevés des bâtiments		4,624.80						
100.436.00	Récupérations pertes de gain		17,303.35				10,855.20		
101	CONTROLE DES HABITANTS	144,566.35	176,819.30	163,500.00	203,900.00	148,901.90	188,606.70		
101.30	CHARGES DE PERSONNEL	79,214.60		80,500.00		78,908.95			
101.300.01	Commission de naturalisation	1,000.00		1,000.00		1,620.00			
101.301.01	Traitement du personnel	64,275.90		64,500.00		63,462.10			
101.303.01	Cotisations AVS/AI/AC	4,257.60		4,050.00		4,080.70			
101.303.10	Cotisations CIVAF	2,104.20		2,150.00		2,094.30			
101.304.01	Prévoyance Professionnelle	5,208.60		5,600.00		5,079.00			
101.305.01	Assurance Accidents	1,184.50		1,250.00		1,238.80			

Compte de fonctionnement par classification administrative

Compte	Libellé	Comptes Charges	2014 Produits	Budget Charges	2014 Produits	Comptes Charges	2013 Produits
101.305.10	Assurance Maladie	1,108.80		950.00		1,094.05	
101.309.01	Autres charges du personnel	75.00		1,000.00		240.00	
101.31	BIENS ET SERVICES	65,351.75		83,000.00		69,992.95	
101.318.01	Part cantonale documents d'identité	15,711.50		22,000.00		18,103.20	
101.318.05	Part cantonale permis de séjour	49,640.25		61,000.00		51,889.75	
101.43	CONTRIBUTIONS DE TIERS	176,819.30			203,900.00		188,606.70
101.431.01	Emoluments et documents d'identité	46,862.00			48,000.00		45,396.00
101.431.03	Emoluments bureau des étrangers	94,658.50			105,000.00		101,037.00
101.431.05	Droits de Cité	21,800.00			20,000.00		11,700.00
101.431.10	Autorisations d'exploiter, prolongations d'ouverture	4,088.80			19,100.00		18,223.70
101.431.15	Autorisations de manifestation	9,410.00			11,800.00		12,250.00
102	BUREAU DES ETRANGERS	84,194.35		88,200.00		69,390.30	600.90
102.30	CHARGES DE PERSONNEL	84,194.35		88,200.00		69,390.30	
102.301.01	Traitement du personnel	69,147.00		70,000.00		54,832.70	
102.303.01	Cotisations AVS/AI/AC	3,704.80		4,400.00		3,494.65	
102.303.10	Cotisations CIVAF	1,828.00		2,300.00		1,793.70	
102.304.01	Prévoyance Professionnelle	7,470.95		9,100.00		7,270.95	
102.305.01	Assurance Accidents	1,050.10		1,350.00		1,060.40	
102.305.10	Assurance Maladie	993.50		1,050.00		937.90	
102.31	BIENS ET SERVICES						600.90
102.43	CONTRIBUTIONS DE TIERS						600.90
102.436.00	Récupération perte de gain						
11	POLICE	449,627.80	56,279.80	459,500.00	51,800.00	468,983.00	49,406.90
113	CORPS DE POLICE LOCALE	449,627.80	56,279.80	459,500.00	51,800.00	468,983.00	49,406.90
113.30	CHARGES DE PERSONNEL	415,377.90		412,500.00		431,079.45	
113.300.01	Frais de commissions					4,800.00	
113.301.01	Traitement du personnel	337,045.30		332,500.00		344,829.85	
113.303.01	Cotisations AVS/AI/AC	21,732.15		20,850.00		21,812.95	
113.303.10	Cotisations CIVAF	10,728.20		10,950.00		11,195.00	
113.304.01	Prévoyance Professionnelle	34,543.45		33,700.00		35,601.05	
113.305.01	Assurance Accidents	6,078.25		6,500.00		6,401.80	

Compte de fonctionnement par classification administrative

Compte	Libellé	Comptes Charges	2014 Produits	Budget Charges	2014 Produits	Comptes Charges	2013 Produits
113.305.10	Assurance Maladie	4,725.55		5,000.00		4,784.60	
113.309.01	Autres charges de personnel et des commissions	525.00		3,000.00		1,654.20	
113.31	BIENS ET SERVICES	32,549.90		45,000.00		35,103.55	
113.310.01	Annonces	1,570.25		2,000.00		1,356.50	
113.313.01	Matériel et équipement police	16,639.50		18,000.00		15,953.40	
113.315.01	Frais de véhicules	4,016.75		5,000.00		4,790.65	
113.317.01	Frais de déplacements	540.30		1,500.00		495.30	
113.318.01	Etablissements publics	2,543.20		7,500.00		2,838.45	
113.318.10	Assurances et contrats de maintenance	1,411.80		2,000.00		1,625.90	
113.318.15	Frais de détention	500.00		2,000.00		1,700.00	
113.318.40	Frais de téléphone	2,348.10		3,000.00		2,346.30	
113.319.10	Frais divers/sortie patrouilleurs scolaires	2,980.00		4,000.00		3,997.05	
113.32	INTERETS PASSIFS						
113.33	AMORTISSEMENTS COMPTABLES	1,700.00		2,000.00		2,800.00	
113.331.01	Amortissements véhicule police	1,700.00		2,000.00		2,800.00	
113.43	CONTRIBUTIONS DE TIERS		56,279.80		51,800.00		49,406.90
113.434.01	Interventions		7,000.20		4,000.00		8,075.00
113.436.00	Indemnités pour perte de gains				17,800.00		-5,350.60
113.437.01	Amendes de police		49,279.60		30,000.00		46,682.50
12	JUSTICE	584,820.37	103,840.55	470,720.00	118,000.00	633,310.95	116,809.40
120	JUGE DE COMMUNE	37,395.42	21,114.70	38,320.00	18,000.00	40,755.10	17,670.45
120.30	CHARGES DE PERSONNEL	31,542.10		34,120.00		36,010.50	
120.300.01	Juge et greffier	24,128.40		25,000.00		26,226.40	
120.303.01	Cotisations AVS/AI/AC	548.85		500.00		1,543.95	
120.303.10	Cotisations CIVAF	258.85		150.00		789.80	
120.305.01	Assurance Accidents	292.00		470.00		336.35	
120.309.01	Autres charges du personnel	6,314.00		8,000.00		7,114.00	
120.31	BIENS ET SERVICES	5,853.32		4,200.00		4,744.60	
120.318.01	Débours et remboursements d'avances	5,597.27		4,000.00		4,507.90	
120.318.40	Frais de téléphone	256.05		200.00		236.70	
120.43	CONTRIBUTIONS DE TIERS		21,114.70		18,000.00		17,670.45

Compte de fonctionnement par classification administrative

Compte	Libellé	Comptes 2014		Budget		2014		2013	
		Charges	Produits	Charges	Produits	Charges	Produits	Charges	Produits
120.431.10	Emoluments juge de commune		21,114.70		18,000.00		17,670.45		
121	JUGE DE DISTRICT	120,970.00	82,725.85	40,000.00		123,940.85	84,757.45		
121.31	BIENS ET SERVICES								
121.35	DEDOMMAGEMENTS VERSES A DES COLLECTIVITES	120,970.00		40,000.00		123,940.85			
121.351.01	Tribunal de district	120,970.00		40,000.00		123,940.85			
121.46	SUBVENTIONS		82,725.85				84,757.45		
121.462.01	Participations communes du district		82,725.85				84,757.45		
122	AUTORITE DE PROTECTION DE L'ADULTE ET DE L'ENFANT	426,454.95		392,400.00	100,000.00	468,615.00	14,381.50		
122.30	CHARGES DE PERSONNEL					43,000.15			
122.301.01	Traitement du personnel					23,959.20			
122.303.01	Cotisations AVS/AI/AC					1,540.55			
122.303.10	Cotisations CIVAF					790.65			
122.304.01	Prévoyance Professionnelle					300.00			
122.305.01	Assurance Accidents					421.60			
122.305.10	Assurance Maladie					365.65			
122.309.01	Autres charges du personnel					15,622.50			
122.31	BIENS ET SERVICES	2,445.20		2,400.00		2,204.85			
122.318.10	Frais d'assistance judiciaire	2,445.20		2,400.00		2,192.25			
122.318.40	Frais de téléphone					12.60			
122.36	SUBVENTIONS ACCORDEES	424,009.75		390,000.00		423,410.00			
122.362.01	Autorité intercommunale protection de l'enfant et l'adu	424,009.75		390,000.00		423,410.00			
122.43	CONTRIBUTIONS DE TIERS				100,000.00		14,381.50		
122.431.10	Emoluments chambre pupillaire				100,000.00		14,381.50		
14	POLICE DU FEU	210,705.90	159,309.35	214,900.00	140,700.00	188,735.70	128,436.65		
140	POLICE DU FEU	210,705.90	159,309.35	214,900.00	140,700.00	188,735.70	128,436.65		
140.30	CHARGES DE PERSONNEL	121,433.10		124,200.00		118,875.35			
140.301.01	Traitement sécurité incendie	27,543.75		39,000.00		27,669.20			
140.303.01	Cotisations AVS/AI/AC	1,908.65		2,450.00		1,780.10			
140.303.10	Cotisations CIVAF	950.10		1,300.00		912.65			

Compte de fonctionnement par classification administrative

Compte	Libellé	Comptes Charges	2014 Produits	Budget Charges	2014 Produits	Comptes Charges	2013 Produits
140.304.01	Prévoyance professionnelle	2,315.05		3,600.00		3,210.60	
140.305.01	Assurance accidents	539.15		750.00		540.15	
140.305.10	Assurance maladie	416.70		600.00		477.10	
140.309.01	Autres charges de personnel	87,759.70		76,500.00		84,285.55	
140.31	BIENS ET SERVICES	84,045.80		87,700.00		64,960.35	
140.310.01	Matériel de bureau	67.00		3,000.00		54.00	
140.313.10	Matériel et équipement CSP	33,571.55		33,600.00		30,955.85	
140.313.15	Frais d'exercices	9,683.90		4,900.00		3,681.85	
140.315.01	Frais de véhicules	5,101.25		3,000.00		2,953.00	
140.317.01	Frais de déplacement+divers	4,734.15		4,100.00		6,142.00	
140.318.01	Assurances et cotisations	8,717.05		8,900.00		8,544.60	
140.318.05	Contrats de maintenance bornes hydrantes	20,690.90		20,000.00			
140.318.10	Plans d'intervention	7,400.00		7,400.00		3,894.00	
140.319.01	Sinistres	1,480.00		2,800.00		8,735.05	
140.32	INTERETS PASSIFS						
140.33	AMORTISSEMENTS COMPTABLES	3,400.00		3,000.00		4,900.00	
140.331.01	Amortissements véhicule du feu	3,400.00		3,000.00		4,900.00	
140.35	PARTICIPATIONS A DES COLLECTIVITES	1,827.00					
140.351.01	eAlarm	1,368.00					
140.352.01	Centre de secours-incendie	459.00					
140.43	CONTRIBUTIONS DE TIERS		149,309.35		129,500.00		124,091.65
140.430.01	Taxes d'exemption service du feu		130,364.90		125,000.00		118,999.85
140.434.10	Services de parc et sinistres		18,811.00		4,500.00		5,091.80
140.436.01	Récupérations perte de gain		133.45				
140.46	SUBVENTIONS ACQUISES		10,000.00		11,200.00		4,345.00
140.461.01	Subventions matériel et équipement CSP		10,000.00		11,200.00		4,345.00
15	DEFENSE NATIONALE MILITAIRE	6,005.00		6,500.00		5,062.00	
150	ADMINISTRATION	6,005.00		6,500.00		5,062.00	
150.33	AMORTISSEMENTS	4,500.00		5,000.00		5,062.00	
150.331.01	Amortissements stand de tir intercommunal	4,500.00		5,000.00		5,062.00	

Compte de fonctionnement par classification administrative

Compte	Libellé	Comptes Charges	2014 Produits	Budget Charges	2014 Produits	Comptes Charges	2013 Produits
150.35	PARTICIPATION A DES COLLECTIVITES	1,505.00		1,500.00			
150.352.10	Tirs obligatoires	1,505.00		1,500.00			
150.45	PARTICIPATIONS DE COLLECTIVITES						
16	PROTECTION DE LA POPULATION ET DES BIENS CULTURELS	60,032.75	22,044.25	82,600.00	41,000.00	78,821.75	29,749.95
160	PROTECTION CIVILE	26,749.55	6,050.00	25,600.00	12,000.00	29,321.20	6,050.00
160.30	CHARGES DE PERSONNEL						
160.31	BIENS ET SERVICES	26,749.55		25,600.00		16,912.40	
160.312.01	Electricité	11,219.85		11,000.00		4,786.25	
160.313.20	Matériel et équipement PC					1,683.40	
160.313.30	Matériel samaritains	4,500.00		5,000.00		3,538.35	
160.314.01	Entretien Abris PC	4,956.20		6,000.00		2,472.75	
160.318.01	Assurances Abris PC	4,238.95		3,600.00		4,236.20	
160.318.10	Gestion des alarmes	1,834.55					
160.318.40	Frais de téléphone						
160.32	INTERETS PASSIFS					195.45	
160.322.01	Intérêts bancaires					12,408.80	
160.33	AMORTISSEMENTS COMPTABLES						
160.38	ATTRIBUTION FINANCEMENTS SPECIAUX						
160.43	CONTRIBUTIONS DE TIERS						
160.46	SUBVENTIONS ACQUISES		6,050.00		6,000.00		6,050.00
160.461.01	Subvention Abris PCi		6,050.00		6,000.00		6,050.00
160.48	PRELEVEMENTS SUR FINANCEMENTS SPECIAUX						
160.480.01	Prélèvement au fond de réserve abri PC						
161	ETAT MAJOR DE CONDUITE	33,283.20	15,994.25	57,000.00	29,000.00	49,500.55	23,699.95
161.30	CHARGES DE PERSONNEL	23,794.70		42,000.00		31,957.80	
161.300.01	Défraitements soumis AVS	11,976.00		18,000.00		17,745.00	
161.303.01	Cotisations AVS/AI/AC	770.05		1,400.00		1,135.70	
161.303.10	Cotisations CIVAF	383.20		500.00		582.85	
161.305.01	Assurance Accidents	73.35		100.00		116.35	

Compte de fonctionnement par classification administrative

Compte	Libellé	2014		Budget		2014		2013	
		Comptes Charges	2014 Produits	Budget Charges	Budget Produits	Comptes Charges	2013 Produits		
161.309.01	Fonctionnement RH	7,598.10		10,000.00		4,720.90			
161.309.03	Défraitements non-soumis AVS	2,994.00		10,000.00		6,973.00			
161.309.05	Formation			2,000.00		684.00			
161.31	BIENS ET SERVICES	3,388.50		8,000.00		8,842.75			
161.310.01	Matériel de bureau	152.55		500.00		1,988.40			
161.311.01	Matériel de conduite	537.95		1,000.00		364.45			
161.313.01	Subsistance			500.00		2,384.30			
161.318.01	Exploitation des postes de commandement	2,530.00		3,000.00		1,746.25			
161.318.05	Communications	168.00		3,000.00		2,359.35			
161.33	AMORTISSEMENTS	6,100.00		7,000.00		8,700.00			
161.331.01	Amortissements plan d'intervention	6,100.00		7,000.00		8,700.00			
161.45	RESTITUTION DE COLLECTIVITES PUBLIQUES		15,994.25		29,000.00		23,699.95		
161.452.01	Participations communales		15,994.25		29,000.00		23,699.95		

Compte de fonctionnement par classification administrative

Compte	Libellé	Comptes 2014		Budget		2014		2013	
		Charges	Produits	Charges	Produits	Charges	Produits	Charges	Produits
2	ENSEIGNEMENT ET FORMATION	6,474,472.59	178,653.35	6,853,450.00	143,300.00	5,936,195.44	203,990.75		
			6,295,819.24		6,710,150.00		5,732,204.69		
20	ECOLE ENFANTINE	6,758.90		13,000.00		7,939.70			
200	ECOLE ENFANTINE	6,758.90		13,000.00		7,939.70			
200.31	BIENS ET SERVICES	6,758.90		13,000.00		7,939.70			
200.310.01	Matériel scolaire	6,758.90		10,000.00		7,939.70			
200.311.01	Mobilier scolaire			3,000.00					
21	ECOLE PUBLIQUE OBLIGATOIRE	6,204,890.34	76,061.35	6,620,650.00	97,900.00	5,653,501.89	112,742.45		
210	ECOLE PRIMAIRE	4,092,647.44	51,198.10	4,470,450.00	64,400.00	3,514,063.30	76,436.95		
210.30	CHARGES DE PERSONNEL	470,769.25		465,950.00		563,415.45			
210.300.01	Frais de commissions			2,000.00		6,020.00			
210.301.01	Traitement direction des écoles/enseignements spécialis	209,656.10		193,000.00		437,093.75			
210.301.05	Traitement personnel entretien écoles	154,926.20		155,000.00					
210.303.01	Cotisations AVS/AI/AC	23,709.25		22,600.00		26,294.55			
210.303.10	Cotisations CIVAF	11,712.40		11,850.00		13,477.40			
210.304.01	Prévoyance Professionnelle	48,920.60		49,000.00		54,800.55			
210.305.01	Assurance accidents	6,535.80		7,100.00		7,914.80			
210.305.10	Assurance Maladie	5,686.55		5,400.00		6,339.60			
210.309.01	Autres charges du personnel et des commissions	9,622.35		20,000.00		11,474.80			
210.31	BIENS ET SERVICES	339,352.74		420,300.00		363,411.45			
210.310.01	Matériel scolaire	68,488.20		80,000.00		57,304.10			
210.311.01	Mobilier scolaire	2,594.05		20,000.00		11,515.10			
210.311.05	Matériel informatique	5,138.65		10,000.00		7,803.15			
210.312.01	Gaz Ecoles Plan Conthey + Châteauneuf	41,550.25		45,000.00		48,637.85			
210.312.05	Mazout Ecole Erde	42,542.15		38,000.00		53,315.45			
210.312.10	Electricité	31,381.66		42,000.00		33,443.51			
210.313.01	Matériel d'entretien	20,001.80		25,000.00		12,314.15			
210.314.01	Prestation de tiers pour l'entretien des écoles	45,160.15		70,000.00		69,868.90			
210.314.10	Entretien salles de gymnastique	21,218.40		15,000.00		10,554.85			
210.316.01	Locations et entretiens photocopieurs	21,694.90		25,000.00		22,070.20			

Compte de fonctionnement par classification administrative

Compte	Libellé	Comptes Charges	2014 Produits	Budget Charges	2014 Produits	Comptes Charges	2013 Produits
210.317.01	Frais de déplacements	205.80		4,000.00		1,688.90	
210.318.01	Assurances bâtiments scolaires	28,327.85		23,400.00		28,308.05	
210.318.20	Multimédia	4,432.39		3,500.00		2,176.44	
210.318.40	Frais de téléphone	3,326.19		4,400.00		4,250.10	
210.319.01	Frais divers (prévention)	1,690.30		10,000.00		160.70	
210.319.05	Sinistres	1,600.00		5,000.00			
210.32	INTERETS PASSIFS					63,000.00	
210.322.01	Intérêts bancaires					63,000.00	
210.33	AMORTISSEMENTS COMPTABLES	803,242.85		1,245,000.00		364,735.60	
210.331.01	Amortissements centre scolaire de Erde	40,388.45		72,000.00		39,400.00	
210.331.05	Amortissements centre scolaire de Châteauneuf	540,236.00		909,000.00		90,488.75	
210.331.10	Amortissements centre scolaire Plan-Conthey	202,300.00		247,000.00		219,900.00	
210.331.20	Amortissements équipements et mobiliers scolaires	20,318.40		17,000.00		14,946.85	
210.35	PARTICIPATIONS A DES COLLECTIVITES						
210.36	SUBVENTIONS ACCORDEES	2,479,282.60		2,339,200.00		2,159,500.80	
210.361.01	Contribution au traitement des enseignants primaires	2,479,282.60		2,339,200.00		2,159,500.80	
210.42	REVENUS DES BIENS		9,600.00		10,000.00		17,054.80
210.427.01	Revenus des immeubles		9,600.00		10,000.00		17,054.80
210.43	CONTRIBUTIONS DE TIERS		15,692.80		20,200.00		42,021.50
210.433.01	Droits d'écolage		2,700.00		2,900.00		1,610.00
210.436.00	Récupérations pertes de gain		2,644.80		1,000.00		25,342.50
210.436.01	Part des élèves au matériel scolaire		10,348.00		15,500.00		15,069.00
210.436.05	Participations de tiers				800.00		
210.46	SUBVENTIONS ACQUISES		25,905.30		34,200.00		17,360.65
210.461.01	Subvention au matériel scolaire		300.00		3,600.00		28.15
210.461.10	Direction des écoles + enseignement spécialisé		25,605.30		30,600.00		28,793.70
210.461.15	Subventions entretien bâtiments scolaires						-11,461.20
211	ECOLE SECONDAIRE - CYCLE D'ORIENTATION	1,515,182.70		1,528,200.00		1,535,247.10	
211.30	CHARGES DE PERSONNEL			1,000.00		638.80	
211.300.01	Frais de commissions					400.00	
211.309.01	Autres charges du personnel et des commissions			1,000.00		238.80	

Compte de fonctionnement par classification administrative

Compte	Libellé	Comptes 2014		Budget		2014		2013	
		Charges	Produits	Charges	Produits	Charges	Produits	Charges	Produits
211.31	BIENS ET SERVICES								
211.32	INTERETS PASSIFS								
211.33	AMORTISSEMENTS COMPTABLES	76,417.70		88,000.00		80,643.45		80,643.45	
211.331.01	Amortissements Collège Derborence	76,417.70		88,000.00		80,643.45		80,643.45	
211.35	PARTICIPATIONS A DES COLLECTIVITES	590,708.10		596,000.00		618,315.75		618,315.75	
211.352.01	Frais d'écolages et matériel	590,708.10		596,000.00		618,315.75		618,315.75	
211.36	SUBVENTIONS ACCORDEES	848,056.90		843,200.00		835,649.10		835,649.10	
211.361.01	Contributions aux traitements des enseignants du CO	848,056.90		843,200.00		835,649.10		835,649.10	
211.43	CONTRIBUTIONS DE TIERS								
211.46	SUBVENTIONS ACQUISES								
213	ECOLE SECONDAIRE - ECOLE SUPERIEURE; COLLEGE	49,806.90	24,863.25	67,000.00	33,500.00	71,801.00	36,305.50	71,801.00	36,305.50
213.35	PARTICIPATIONS A DES COLLECTIVITES								
213.36	SUBVENTIONS ACCORDEES	49,806.90		67,000.00		71,801.00		71,801.00	
213.364.01	Frais de transport du deuxième degré général	49,806.90		67,000.00		71,801.00		71,801.00	
213.46	SUBVENTIONS ACQUISES		24,863.25		33,500.00		36,305.50		36,305.50
213.461.01	Participation du canton aux frais de transport des étud		24,863.25		33,500.00		36,305.50		36,305.50
215	ACTIVITES CREATRICES MANUELLES, TEXTILES	11,254.20		15,000.00		17,592.95		17,592.95	
215.31	BIENS ET SERVICES	11,254.20		15,000.00		17,592.95		17,592.95	
215.310.01	Activités créatrices (ACM ET ACT)	11,254.20		15,000.00		17,592.95		17,592.95	
219	AUTRES TACHES LIEES AUX ECOLES PUBLIQUES	535,999.10		540,000.00		514,797.54		514,797.54	
219.31	BIENS ET SERVICES	535,999.10		540,000.00		514,797.54		514,797.54	
219.318.10	Transports des élèves E.P.	235,556.04		240,000.00		231,689.75		231,689.75	
219.318.20	Transports des élèves C.O.	262,413.66		260,000.00		259,388.05		259,388.05	
219.318.30	Activités sportives et culturelles	38,029.40		40,000.00		23,719.74		23,719.74	
219.45	RESTITUTIONS DE COLLECTIVITES PUBLIQUES								
219.46	SUBVENTIONS ACQUISES								
22	ECOLES SPECIALISEES	128,208.65	70,349.90	69,200.00	9,800.00	116,815.80	49,922.90	116,815.80	49,922.90

Compte de fonctionnement par classification administrative

Compte	Libellé	2014		Budget		2014		2013	
		Comptes Charges	Produits	Charges	Produits	Comptes Charges	Produits	Charges	Produits
220	ECOLES SPECIALISEES	128,208.65	70,349.90	69,200.00	9,800.00	116,815.80	49,922.90		
220.35	DEDOMMAGEMENTS VERSES A DES COLLECTIVITES	68,428.90		9,800.00		48,571.40			
220.351.01	Frais élèves en institutions	68,428.90		9,800.00		48,571.40			
220.36	SUBVENTIONS ACCORDEES	59,779.75		59,400.00		68,244.40			
220.361.01	Contribution pour les élèves en institutions	17,234.60		23,800.00		31,238.70			
220.361.05	Transport d'élèves en situation de handicap	42,545.15		35,600.00		37,005.70			
220.43	CONTRIBUTIONS	70,349.90	70,349.90		9,800.00		49,922.90		
220.433.01	Contributions parentales frais élèves en institutions		70,349.90		9,800.00		49,922.90		
23	FORMATION PROFESSIONNELLE	110,452.70	32,242.10	128,200.00	35,600.00	135,603.05	41,325.40		
239	AUTRES TACHES LIEES A LA FORMATION PROFESSIONNELLE	110,452.70	32,242.10	128,200.00	35,600.00	135,603.05	41,325.40		
239.30	CHARGES DE PERSONNEL	930.00		1,500.00		309.00			
239.309.01	Autres charges du personnel et des commissions	930.00		1,500.00		309.00			
239.31	BIENS ET SERVICES	4,418.70		1,700.00		4,202.55			
239.318.10	Cours de soutien aux apprentis	3,718.70		1,000.00		3,502.55			
239.319.01	Frais divers	700.00		700.00		700.00			
239.35	PARTICIPATIONS A DES COLLECTIVITES								
239.36	SUBVENTIONS ACCORDEES	105,104.00		125,000.00		131,091.50			
239.364.01	Frais de transport pour les apprentis	57,574.00		70,000.00		77,521.50			
239.366.01	Bourses d'études	47,530.00		55,000.00		53,570.00			
239.43	REMBOURSEMENT DE TIERS		2,479.10		600.00		2,315.30		
239.436.01	Participation cours de soutien aux apprentis		2,479.10		600.00		2,315.30		
239.46	SUBVENTIONS ACQUISES		29,763.00		35,000.00		39,010.10		
239.461.05	Participation du canton au frais de transport des appre		29,763.00		35,000.00		39,010.10		
26	FORMATION TERTIAIRE	24,162.00		22,400.00		22,335.00			
260	HAUTES ECOLES SPECIALISEES	24,162.00		22,400.00		22,335.00			
260.36	SUBVENTIONS ACCORDEES	24,162.00		22,400.00		22,335.00			
260.361.01	Frais d'exploitation HESSO	24,162.00		22,400.00		22,335.00			
27	ETABLISSEMENTS UNIVERSITAIRES ET DE RECHERCHE								

Compte de fonctionnement par classification administrative

Compte	Libellé	Comptes 2014		Budget		Comptes 2013	
		Charges	Produits	Charges	Produits	Charges	Produits
270	ETABLISSEMENTS UNIVERSITAIRES ET DE RECHERCHE						
270.36	SUBVENTIONS ACCORDEES						
29	AUTRES TACHES D'ENSEIGNEMENT						
290	ADMINISTRATION						
292	FORMATION DES ADULTES						
299	AUTRES FRAIS LIES A DES TACHES D'ENSEIGNEMENT						
299.31	BIENS ET SERVICES						

Compte de fonctionnement par classification administrative

Compte	Libellé	Comptes 2014		Budget		2014		2013	
		Charges	Produits	Charges	Produits	Charges	Produits	Charges	Produits
3	CULTURE, LOISIRS ET CULTE	2,142,205.68	412,253.36	2,072,910.00	275,900.00	1,941,878.88	283,026.40		
			1,729,952.32		1,797,010.00		1,658,852.48		
30	ENCOURAGEMENT A LA CULTURE	553,298.18	84,942.41	509,850.00	63,000.00	417,689.83	775.00		
300	BIBLIOTHEQUES	60,276.23	24,942.41	70,990.00		33,660.13			
300.30	CHARGES DE PERSONNEL	21,964.70		23,590.00		19,063.00			
300.301.01	Traitement du personnel	6,016.50		6,000.00		2,534.00			
300.303.01	Cotisations AVS/AI/AC	153.00		360.00					
300.303.10	Cotisations CIVAF	76.10		200.00					
300.305.01	Assurance Accidents	22.10		30.00					
300.309.01	Autres charges du personnel	15,697.00		17,000.00		16,529.00			
300.31	BIENS ET SERVICES	38,311.53		47,400.00		14,597.13			
300.310.01	Livres	10,693.58		15,100.00		8,934.38			
300.311.01	Mobilier et équipement	23,913.95		27,400.00		229.90			
300.316.01	Locations livres	693.00		2,000.00					
300.318.01	Animations	150.00		2,000.00		1,995.20			
300.319.01	Frais divers	2,861.00		900.00		3,437.65			
300.36	SUBVENTIONS ACCORDEES								
300.46	SUBVENTIONS ACQUISES		24,942.41						
300.462.01	Subventions communales		24,942.41						
301	MUSEES	76,980.55	60,000.00	72,000.00	60,000.00	18,872.40			
301.31	BIENS ET SERVICES	76,980.55		72,000.00		18,872.40			
301.311.05	Equipements	34,496.55		30,000.00					
301.316.01	Loyers	12,000.00		12,000.00					
301.318.01	Honoraires	30,484.00		30,000.00		10,100.00			
301.318.05	Prestations de tiers et animations musée					8,772.40			
301.46	SUBVENTIONS		60,000.00				60,000.00		
301.469.01	Subventions acquises		60,000.00				60,000.00		
303	SOCIETES LOCALES	316,952.90		281,300.00		291,834.00			

Compte de fonctionnement par classification administrative

Compte	Libellé	2014		2014		2013	
		Comptes Charges	Produits	Budget Charges	Produits	Comptes Charges	Produits
303.31	BIENS ET SERVICES	138,000.00		138,000.00		170,000.00	
303.316.01	Loyers parcelles bourgeoisiales	138,000.00		138,000.00		170,000.00	
303.35	PARTICIPATIONS A DES COLLECTIVITES						
303.36	SUBVENTIONS ACCORDEES	128,059.90		143,300.00		121,834.00	
303.365.01	Subsides aux sociétés sportives et culturelles	78,200.00		90,000.00		79,600.00	
303.365.05	Contributions pour manifestations	34,313.40		40,000.00		28,000.00	
303.365.10	Passeport Vacances	9,680.00		8,300.00		9,234.00	
303.365.15	Protection des animaux	5,150.00		5,000.00		5,000.00	
303.365.20	Aides aux sociétés	716.50					
303.39	IMPUTATIONS INTERNES	50,893.00					
303.390.01	Charges imputées	50,893.00					
309	AUTRES TACHES CULTURELLES	99,088.50		85,560.00	3,000.00	73,323.30	775.00
309.30	CHARGES DE PERSONNEL	5,609.15		7,560.00		12,412.25	
309.300.01	Frais de commissions	960.00		5,000.00		4,960.00	
309.301.01	Traitement du personnel					3,840.00	
309.303.01	Cotisations AVS/AI/AC	61.75		350.00		246.90	
309.303.10	Cotisations CIVAF	30.70		180.00		126.75	
309.305.01	Assurance Accidents	14.50		30.00		47.60	
309.309.01	Autres charges du personnel et des commissions	4,542.20		2,000.00		3,191.00	
309.31	BIENS ET SERVICES	83,479.35		48,000.00		60,911.05	
309.313.01	Matériel d'animation	19,061.55		6,000.00		5,635.55	
309.313.10	Enseignes lumineuses	54,881.70		30,000.00		37,342.15	
309.318.01	Animations	9,536.10		10,000.00		17,933.35	
309.319.01	Frais divers			2,000.00			
309.33	AMORTISSEMENTS COMPTABLES						
309.35	PARTICIPATIONS A DES COLLECTIVITES						
309.36	SUBVENTIONS ACCORDEES	10,000.00		30,000.00			
309.365.01	Projets culturels	10,000.00		30,000.00			
309.43	DEDOMMAGEMENTS DE TIERS				3,000.00	775.00	
309.436.01	Participations de tiers				3,000.00	775.00	

Compte de fonctionnement par classification administrative

Compte	Libellé	Comptes 2014		Budget		2013	
		Charges	Produits	Charges	Produits	Comptes Charges	Produits
32	MEDIAS						
320	MEDIAS						
320.31	BIENS ET SERVICE						
320.36	SUBVENTIONS ACCORDEES						
320.43	CONTRIBUTIONS DE TIERS						
33	PARCS PUBLICS ET CHEMINS PEDESTRES	611,174.95	101,380.10	563,560.00	12,100.00	551,063.85	19,804.85
330	PARCS PUBLICS ET CHEMINS PEDESTRES	611,174.95	101,380.10	563,560.00	12,100.00	551,063.85	19,804.85
330.30	CHARGES DE PERSONNEL	278,238.30		275,760.00		303,325.10	
330.301.01	Traitement du personnel	223,341.05		220,000.00		246,401.10	
330.303.01	Cotisations AVS/AI/AC	13,901.10		13,800.00		14,482.60	
330.303.10	Cotisations CIVAF	6,864.05		7,250.00		7,433.65	
330.304.01	Prévoyance Professionnelle	24,102.45		23,500.00		25,654.65	
330.305.01	Assurance Accidents	3,928.75		4,300.00		4,647.60	
330.305.10	Assurance Maladie	2,945.15		3,300.00		3,081.50	
330.309.01	Autres charges du personnel	3,155.75		3,610.00		1,624.00	
330.31	BIENS ET SERVICES	138,934.35		140,800.00		117,307.05	
330.311.10	Machines et outillage	2,874.25		5,000.00		3,133.15	
330.313.01	Matériaux	9,128.55		15,000.00		14,430.05	
330.313.05	Plantes	20,564.75		21,000.00		10,083.30	
330.313.10	Produits phytosanitaires	11,266.85		15,600.00		6,138.90	
330.314.01	Entretien chemins pédestres	34,629.05		30,000.00		28,428.20	
330.314.10	Entretien des parcs et jardins	18,900.55		17,000.00		24,952.00	
330.315.01	Frais de véhicules	21,570.00		15,000.00		11,023.90	
330.317.01	Frais de déplacements	327.60		500.00		182.40	
330.318.10	Assurances de véhicules	2,978.10		5,900.00		3,239.15	
330.318.20	Valais roule	15,012.00		15,000.00		15,012.00	
330.318.40	Frais de téléphone	607.00		800.00		684.00	
330.319.01	TVA imputations internes	1,075.65					
330.32	INTERETS PASSIFS						
330.33	AMORTISSEMENTS COMPTABLES	128,267.05		147,000.00		130,431.70	

Compte de fonctionnement par classification administrative

Compte	Libellé	Comptes Charges	2014 Produits	Budget Charges	2014 Produits	Comptes Charges	2013 Produits
330.331.01	Amortissements jardins publics, chemins et places	128,267.05		147,000.00		130,431.70	
330.39	IMPUTATIONS INTERNES	65,735.25					
330.390.01	Charges imputées	65,735.25					
330.42	REVENUS DES BIENS		3,040.00		2,500.00		2,401.00
330.427.01	Locations couverts		3,040.00		2,500.00		2,401.00
330.43	CONTRIBUTION DE TIERS		5,436.10		9,600.00		17,403.85
330.434.01	Travaux pour tiers		4,923.00		3,600.00		1,949.00
330.436.00	Récupérations pertes de gains		513.10		6,000.00		15,454.85
330.46	SUBVENTIONS ACQUISES						
330.49	IMPUTATIONS INTERNES		92,904.00				
330.490.01	Charges imputées		92,904.00				
34	SPORTS	373,047.70	211,366.00	385,100.00	180,000.00	377,736.75	228,570.00
340	SALLE POLYVALENTE	373,047.70	211,366.00	385,100.00	180,000.00	377,736.75	228,570.00
340.30	CHARGES DE PERSONNEL	177,791.90		174,800.00		189,785.35	
340.301.01	Traitement du personnel	140,086.65		136,600.00		150,295.15	
340.303.01	Cotisations AVS/AI/AC	8,939.90		8,550.00		9,646.70	
340.303.10	Cotisations CIVAF	4,415.80		4,500.00		4,951.50	
340.304.01	Prévoyance Professionnelle	18,322.65		20,400.00		19,847.05	
340.305.01	Assurance Accidents	2,517.55		2,700.00		2,907.55	
340.305.10	Assurance Maladie	1,907.35		2,050.00		2,079.55	
340.309.01	Autres charges du personnel	1,602.00				57.85	
340.31	BIENS ET SERVICES	120,629.85		125,300.00		122,585.00	
340.312.01	Combustibles salle polyvalente	25,346.60		32,000.00		27,554.45	
340.312.10	Electricité salle polyvalente	11,972.55		14,000.00		10,953.80	
340.313.01	Matériel	23,034.80		20,000.00		38,368.65	
340.314.01	Prestation de tiers pour l'entretien de la salle	51,576.85		50,000.00		36,288.60	
340.317.01	Frais de déplacements	1,706.70		3,200.00		2,352.70	
340.318.01	Assurances salle polyvalente	5,885.65		4,900.00		5,881.70	
340.318.40	Frais de téléphone	1,106.70		1,200.00		1,185.10	
340.32	INTERETS PASSIFS						

Compte de fonctionnement par classification administrative

Compte	Libellé	Comptes Charges	2014 Produits	Budget Charges	2014 Produits	Comptes Charges	2013 Produits
340.33	AMORTISSEMENTS COMPTABLES						
340.331.01	Amortissements salle polyvalente	74,625.95		85,000.00		65,366.40	
		74,625.95		85,000.00		65,366.40	
340.42	REVENUS DES BIENS		211,366.00		180,000.00		228,570.00
340.423.01	Location salle polyvalente		211,366.00		180,000.00		228,570.00
340.43	DEDOMMAGEMENTS DE TIERS						
341	VESTIAIRES DE SECHERON						
341.31	BIENS ET SERVICES						
341.43	DEDOMMAGEMENTS DE TIERS						
35	AUTRES LOISIRS	29,867.95		43,000.00		25,527.95	
350	CENTRE CULTUREL	29,867.95		43,000.00		25,527.95	
350.30	CHARGES DE PERSONNEL					2,265.05	
350.301.01	Traitement du personnel d'entretien					2,225.70	
350.303.01	Cotisation AVS/AI/AC					18.90	
350.303.10	Cotisations CIVAF					9.65	
350.305.01	Assurance Accidents					5.70	
350.305.10	Assurance maladie					5.10	
350.31	BIENS ET SERVICES	18,667.95		23,000.00		14,562.90	
350.312.01	Combustibles / Centre culturel	7,209.20		9,000.00		9,986.75	
350.312.10	Electricité / Centre culturel	6,738.45		4,000.00		1,020.00	
350.314.01	Entretien Centre culturel Plan-Conthey	4,720.30		10,000.00		3,556.15	
350.33	AMORTISSEMENTS COMPTABLES	11,200.00		20,000.00		8,700.00	
350.331.01	Amortissements centre culturel	11,200.00		20,000.00		8,700.00	
350.43	CONTRIBUTIONS						
351	PLACES DE JEUX						
351.31	BIENS ET SERVICES						
351.42	REVENUS DES BIENS						
352	PASSEPORT-VACANCES						

Compte de fonctionnement par classification administrative

Compte	Libellé	Comptes 2014		Budget		2014		2013	
		Charges	Produits	Charges	Produits	Charges	Produits	Charges	Produits
352.31	BIENS ET SERVICES								
353	LUDOTHEQUES								
353.36	SUBVENTIONS ACCORDEES								
39	EGLISES								
390	EGLISE CATHOLIQUE ROMAINE								
390.31	BIENS ET SERVICES								
390.312.01	Combustibles cures	5,404.95		6,000.00		9,846.70		9,846.70	
390.312.10	Electricité chapelles, églises et cures	5,030.65		10,000.00		2,120.20		2,120.20	
390.314.01	Charges du domaine paroissial	7,150.50		5,400.00		2,124.10		2,124.10	
390.314.10	Entretien des cures	10,327.85		10,000.00		5,522.70		5,522.70	
390.318.01	Assurances églises et cures	31,989.65		27,000.00		31,967.05		31,967.05	
390.33	AMORTISSEMENTS COMPTABLES								
390.331.01	Amortissements cures	39,100.00		32,000.00		42,500.00		42,500.00	
390.35	PARTICIPATIONS A DES COLLECTIVITES								
390.36	SUBVENTIONS ACCORDEES								
390.362.01	Contributions paroisses	11,000.00		12,000.00					
390.362.10	Contribution au secteur pastoral "Coteaux du Soleil"	429,513.30		432,000.00		439,123.75		439,123.75	
390.42	REVENUS DES BIENS								
390.423.01	Location du domaine paroissial		14,564.85		20,800.00		20,800.00		33,876.55
390.427.01	Revenu des immeubles/culte		3,764.85		10,000.00		10,000.00		23,076.55
			10,800.00		10,800.00		10,800.00		10,800.00
391	EGLISE REFORMEE EVANGELIQUE								
		35,300.00		37,000.00		36,656.00		36,656.00	
391.35	PARTICIPATIONS A DES COLLECTIVITES								
391.352.01	Contribution à l'Eglise réformée	35,300.00		37,000.00		36,656.00		36,656.00	
		35,300.00		37,000.00		36,656.00		36,656.00	

Compte de fonctionnement par classification administrative

Compte	Libellé	Comptes 2014		Budget		2013	
		Charges	Produits	Charges	Produits	Charges	Produits
4	SANTE	438,651.76	438,651.76	420,800.00	420,800.00	394,407.55	394,407.55
40	HOPITAUX						
400	HOPITAUX						
400.35	PARTICIPATIONS A DES COLLECTIVITES						
44	CENTRE MEDICO-SOCIAL REGIONAL	309,766.41		310,800.00		289,976.60	
440	CENTRE MEDICO-SOCIAL REGIONAL	309,766.41		310,800.00		289,976.60	
440.30	CHARGES DE PERSONNEL			1,500.00		1,992.60	
440.300.01	Frais de commissions					800.00	
440.301.01	Traitement du personnel d'entretien					992.60	
440.309.01	Autres charges du personnel et des commissions			1,500.00		200.00	
440.31	BIENS ET SERVICES	9,754.91		9,300.00		9,549.30	
440.316.01	Loyers CMS	8,856.85		8,200.00		8,428.00	
440.318.40	Frais de téléphone	898.06		1,100.00		1,121.30	
440.32	CHARGES DE PERSONNEL						
440.35	PARTICIPATIONS A DES COLLECTIVITES	300,011.50		300,000.00		278,434.70	
440.352.01	Centre médico-social subrégional	300,011.50		300,000.00		278,434.70	
45	PROPHYLAXIE, LUTTE CONTRE LES MALADIES						
46	SERVICE MEDICAL DES ECOLES	128,195.45		100,000.00		101,749.85	
460	PROPHYLAXIE DENTAIRE	128,195.45		100,000.00		101,749.85	
460.31	BIENS ET SERVICES	128,195.45		100,000.00		101,749.85	
460.318.01	Frais dentaires scolaires	128,195.45		100,000.00		101,749.85	
47	CONTROLE DES DENREES ALIMENTAIRES						
470	CONTROLE DES DENREES ALIMENTAIRES						
470.30	CHARGES DE PERSONNEL						

Compte de fonctionnement par classification administrative

Compte	Libellé	Comptes 2014		Budget		Comptes 2013	
		Charges	Produits	Charges	Produits	Charges	Produits
470.31	BIENS ET SERVICES						
49	AUTRES DEPENSES DE SANTE	689.90		10,000.00		2,681.10	
490	AUTRES DEPENSES DE SANTE	689.90		10,000.00		2,681.10	
490.30	CHARGES DE PERSONNEL	689.90		10,000.00		2,681.10	
490.309.01	Concept Sécurité au travail	689.90		10,000.00		2,681.10	

Compte de fonctionnement par classification administrative

Compte	Libellé	2014		Budget		2014		2013	
		Comptes Charges	2014 Produits	Budget Charges	2014 Produits	Comptes Charges	2013 Produits		
5	PREVOYANCE SOCIALE	5,788,487.55	2,544,165.46	4,735,930.00	1,765,500.00	5,311,316.44	2,144,698.90		
			3,244,322.09		2,970,430.00		3,166,617.54		
50	ASSURANCE VIEILLESSE ET SURVIVANTS ET AI	41,409.95	27,836.05	40,100.00	25,900.00	42,133.35	26,787.50		
500	AGENCE AVS	41,409.95	27,836.05	40,100.00	25,900.00	42,133.35	26,787.50		
500.30	CHARGES DE PERSONNEL	38,972.25		38,700.00		38,508.35			
500.301.01	Traitement du personnel	32,137.30		32,000.00		31,731.05			
500.303.01	Cotisations AVS/AI/AC	2,066.85		2,000.00		2,048.50			
500.303.10	Cotisations CIVAF	1,020.90		1,050.00		1,047.15			
500.304.01	Prévoyance Professionnelle	2,541.65		2,500.00		2,483.40			
500.305.01	Assurance Accidents	651.65		650.00		651.00			
500.305.10	Assurance Maladie	553.90		500.00		547.25			
500.31	BIENS ET SERVICES	2,437.70		1,400.00		3,625.00			
500.318.01	Frais de taxation	2,437.70		1,400.00		3,625.00			
500.46	SUBVENTIONS ACQUISES		27,836.05		25,900.00		26,787.50		
500.461.01	Agence AVS		27,836.05		25,900.00		26,787.50		
501	PART COMMUNALE A LA CONTRIBUTION AVS ET AI DU CANTON								
501.36	SUBVENTIONS ACCORDEES								
53	AUTRES ASSURANCES SOCIALES	525,117.29		409,300.00		519,414.94			
530	PRESTATIONS COMPLEMENTAIRES AVS ET AI	525,117.29		409,300.00		519,414.94			
530.36	PARTICIPATIONS A DES COLLECTIVITES	525,117.29		409,300.00		519,414.94			
530.361.10	Prestations complémentaires AVS/AI	525,117.29		409,300.00		519,414.94			
54	PROTECTION DE LA JEUNESSE	1,476,984.80	967,111.90	1,397,800.00	857,000.00	1,394,704.15	906,215.80		
540	PROTECTION DE LA JEUNESSE	51,675.00		50,000.00		45,825.00			
540.36	SUBVENTION ACCORDEES	51,675.00		50,000.00		45,825.00			
540.361.01	Contribution curatelle éducative	51,675.00		50,000.00		45,825.00			
540.43	CONTRIBUTIONS								

Compte de fonctionnement par classification administrative

Compte	Libellé	2014		Budget		2014		2013	
		Comptes Charges	Produits	Charges	Produits	Comptes Charges	Produits	Charges	Produits
541	GARDERIE D'ENFANTS, CRECHES	1,231,084.35	950,392.05	1,171,000.00	844,000.00	1,176,027.20	884,041.90		
541.30	CHARGES DE PERSONNEL	944,023.75		884,000.00		893,554.40			
541.300.01	Frais de commissions					1,120.00			
541.301.01	Traitement du personnel Les P tits Loups	550,356.80		507,500.00		540,844.95			
541.301.05	Traitement du personnel La Marelle	203,308.65		195,500.00		178,257.40			
541.303.01	Cotisations AVS/AI/AC	47,693.95		44,050.00		45,435.15			
541.303.10	Cotisations CIVAF	23,573.95		23,200.00		23,315.35			
541.304.01	Prévoyance Professionnelle	73,108.90		69,400.00		68,457.75			
541.305.01	Assurance Accidents	13,246.05		13,800.00		13,707.30			
541.305.10	Assurance Maladie	11,800.50		10,550.00		11,820.00			
541.309.01	Autres charges de personnel	20,934.95		20,000.00		10,596.50			
541.31	BIENS ET SERVICES	136,896.55		136,000.00		142,771.15			
541.310.01	UAPE matériel éducatif	4,666.85		3,800.00		6,735.60			
541.310.05	Crèche matériel éducatif	2,608.50		3,200.00		1,190.55			
541.310.10	Matériel divers	2,631.25		3,000.00		1,755.40			
541.312.01	Energie électrique et multimédia	1,972.80		6,000.00		2,648.40			
541.313.01	UAPE repas	72,281.15		60,000.00		75,846.65			
541.313.05	Crèche repas	44,615.40		40,000.00		38,452.00			
541.313.10	Matériel de nettoyage et entretien	1,550.90		3,000.00		1,701.20			
541.314.01	Prestation de tiers pour entretien immeuble	1,663.45		3,000.00		1,000.00			
541.315.01	Agencement et mobilier			8,000.00		5,818.15			
541.315.10	Frais de véhicule	1,678.10		2,000.00		3,690.60			
541.318.01	Frais de téléphone	1,930.45		2,000.00		1,411.25			
541.319.10	Frais divers	1,297.70		2,000.00		2,521.35			
541.32	INTERETS PASSIFS								
541.33	AMORTISSEMENTS COMPTABLES	99,969.45		120,000.00		108,848.05			
541.331.01	Amortissements crèches et garderies	99,969.45		120,000.00		108,848.05			
541.36	SUBVENTIONS ACCORDEES	50,194.60		31,000.00		30,853.60			
541.365.05	Mamans de jour "Le Cartable"			30,000.00		30,000.00			
541.366.01	Subventions à des tiers	50,194.60		1,000.00		853.60			
541.43	CONTRIBUTIONS DE TIERS								
541.434.01	Participations aux frais de garde								
		562,871.30		557,000.00		540,231.70			
		322,676.40		450,000.00		451,123.90			

Compte de fonctionnement par classification administrative

Compte	Libellé	Comptes Charges	2014 Produits	Budget Charges	2014 Produits	Comptes Charges	2013 Produits
541.434.02	Participations aux frais de garde La Marelle		112,871.80				
541.434.10	Participations aux frais de repas		70,825.00		100,000.00		78,701.95
541.434.11	Participations aux frais de repas La Marelle		23,000.00				
541.434.20	Participations autres communes				2,000.00		
541.436.00	Récupérations pertes de gains		33,498.10		5,000.00		10,405.85
541.46	SUBVENTIONS ACQUISES		387,520.75		287,000.00		343,810.20
541.460.01	Subventions fédérales		112,000.00		112,000.00		155,080.30
541.461.01	Subventions cantonales		275,520.75		175,000.00		188,729.90
542	CENTRE POUR LA JEUNESSE	194,225.45	16,719.85	176,800.00	13,000.00	172,851.95	22,173.90
542.30	CHARGES DE PERSONNEL	159,991.65		147,200.00		138,509.05	
542.301.01	Traitement du personnel	135,158.10		123,500.00		117,063.65	
542.303.01	Cotisations AVS/AI/AC	8,690.90		7,750.00		7,527.05	
542.303.10	Cotisations CIVAF	4,285.60		4,100.00		3,863.10	
542.304.01	Prévoyance Professionnelle	7,609.85		5,100.00		5,916.35	
542.305.01	Assurance Accidents	2,375.20		2,400.00		2,207.15	
542.305.10	Assurance Maladie	1,835.00		1,850.00		1,631.75	
542.309.01	Autres charges du personnel	37.00		2,500.00		300.00	
542.31	BIENS ET SERVICES	34,233.80		29,600.00		34,342.90	
542.310.01	Matériel d'animations	15,845.35		15,000.00		12,873.50	
542.311.01	Equipements	6,738.65		5,000.00		3,040.05	
542.313.01	Autres marchandises	11,049.80		9,000.00		17,829.35	
542.318.40	Frais de téléphone	600.00		600.00		600.00	
542.36	SUBVENTIONS ACCORDEES						
542.43	CONTRIBUTIONS DE TIERS		16,719.85		13,000.00		15,853.90
542.434.01	Recettes maison des jeunes		14,459.30		13,000.00		15,492.65
542.436.00	Récupérations perte de gain		2,260.55				361.25
542.46	SUBVENTIONS ACQUISES						6,320.00
542.461.01	Subventions cantonales						6,320.00
55	HANDICAPES	996,722.83		782,200.00		968,090.23	
550	HANDICAPES	996,722.83		782,200.00		968,090.23	

Compte de fonctionnement par classification administrative

Compte	Libellé	2014		Budget		2014		2013	
		Comptes Charges	Produits	Charges	Produits	Comptes Charges	Produits	Charges	Produits
550.33	AMORTISSEMENTS	49,885.15		36,800.00				53,507.23	
550.331.01	Amortissements institutions handicapés	49,885.15		36,800.00				53,507.23	
550.36	SUBVENTIONS ACCORDEES	946,837.68		745,400.00				914,583.00	
550.361.01	Mesures en faveur des handicapés	944,837.68		743,400.00				912,083.00	
550.365.01	Fondations privées	2,000.00		2,000.00				2,500.00	
57	ETABLISSEMENT MEDICO-SOCIAL (EMS)	273,063.00		557,000.00				268,335.90	
570	ETABLISSEMENT MEDICO-SOCIAL (EMS)	273,063.00		557,000.00				268,335.90	
570.32	INTERETS PASSIFS								
570.33	AMORTISSEMENTS COMPTABLES								
570.35	DEDOMMAGEMENT A DES COLLECTIVITES	273,063.00		265,000.00				268,335.90	
570.352.01	Participation au foyer Haut-de-Cry	273,063.00		265,000.00				268,335.90	
570.36	SUBVENTIONS ACCORDEES			292,000.00					
570.364.01	Soins de longues durées			292,000.00					
58	ASSISTANCE	2,475,189.68	1,549,217.51	1,549,530.00			882,600.00	2,118,637.87	1,211,695.60
580	AIDE SOCIALE INDIVIDUELLE	2,141,428.13	1,524,743.96	1,232,130.00			882,600.00	1,835,248.56	1,211,695.60
580.30	CHARGES DE PERSONNEL	41,708.75		39,630.00				43,272.70	
580.300.01	Commission affaires sociales							2,304.00	
580.301.01	Traitement du personnel	32,579.30		30,180.00				32,113.30	
580.303.01	Cotisations AVS/AI/AC	2,094.40		1,900.00				2,065.55	
580.303.10	Cotisations CIVAF	1,035.10		1,000.00				1,059.55	
580.304.01	Prévoyance professionnelle	3,793.20		3,500.00				3,733.95	
580.305.01	Assurance accidents	594.10		600.00				626.55	
580.305.10	Assurance maladie	561.65		450.00				553.80	
580.309.01	Autres charges du personnel et des commissions	1,051.00		2,000.00				816.00	
580.31	BIENS ET SERVICES	3,547.00		2,700.00				6,012.35	
580.319.01	Action de Noël	3,547.00		2,700.00				6,012.35	
580.36	SUBVENTIONS ACCORDEES	2,096,172.38		1,189,800.00				1,785,963.51	
580.366.01	Aide sociale	2,009,816.53		1,136,500.00				1,685,893.33	
580.366.05	Mesures de réinsertion professionnelle	45,950.00		24,700.00				59,477.40	

Compte de fonctionnement par classification administrative

Compte	Libellé	Comptes Charges	2014 Produits	Budget Charges	2014 Produits	Comptes Charges	2013 Produits
580.366.10	Recouvrement des pensions alimentaires	40,405.85		28,600.00		40,592.78	
580.43	DEDOMMAGEMENTS DE TIERS		248,009.36		160,000.00		296,099.10
580.436.00	Récupérations perte de gain		1,193.40				296,099.10
580.436.01	Remboursements aide sociale		246,815.96				
580.45	RESTITUTIONS DE COLLECTIVITES PUBLIQUES		1,276,734.60		722,600.00		915,596.50
580.451.01	Avances communales		1,180,742.20		700,000.00		894,896.50
580.451.05	Remboursements mesure de réinsertion		95,992.40		22,600.00		20,700.00
580.48	PRELEVEMENT SUR LES FINANCEMENTS SPECIAUX						
581	SUBVENTIONS AUX INSTITUTIONS SOCIALES						
582	FONDS CANTONAL POUR L'EMPLOI	142,657.00		146,600.00		127,406.51	
582.36	SUBVENTIONS ACCORDEES	142,657.00		146,600.00		127,406.51	
582.361.01	Fonds cantonal pour l'emploi	142,657.00		146,600.00		127,406.51	
589	PROGRAMME D'INTEGRATION	191,104.55	24,473.55	170,800.00		155,982.80	
589.30	CHARGES DE PERSONNEL	17,912.30					
589.301.01	Salaire brut	14,769.95					
589.303.01	Cotisation AVS/AI/AC	949.70					
589.303.10	Cotisations CIVAF	472.55					
589.304.01	Prévoyance professionnelle	1,202.55					
589.305.01	Assurance accident	262.90					
589.305.10	Assurance maladie	254.65					
589.31	BIENS ET SERVICES	10,576.45					
589.310.01	Matériel de bureau	1,504.85					
589.311.01	Mobiliers	9,071.60					
589.36	SUBVENTIONS ACCORDEES	162,615.80		170,800.00		155,982.80	
589.366.01	Contribution à la famille	162,615.80		170,800.00		155,982.80	
589.46	SUBVENTIONS ACQUISES		24,473.55				
589.461.01	Subventions cantonales		24,473.55				
59	ACTIONS D'ENTRAIDE						
590	Actions d'entraide dans le pays						

Compte de fonctionnement par classification administrative

Compte	Libellé	Comptes Charges	2014 Produits	Budget Charges	2014 Produits	Comptes Charges	2013 Produits
--------	---------	--------------------	------------------	-------------------	------------------	--------------------	------------------

591 Actions d'entraide à l'étranger

Compte de fonctionnement par classification administrative

Compte	Libellé	Comptes 2014		Budget		2014		2013	
		Charges	Produits	Charges	Produits	Charges	Produits	Charges	Produits
6	TRAFIC	5,415,168.84	324,327.70	4,460,750.00	279,100.00	5,201,716.35	159,035.30		
600.43			5,090,841.14		4,181,650.00		5,042,681.05		
	CONTRIBUTIONS DE TIERS								
61	ROUTES CANTONALES	1,034,893.40		899,400.00		1,077,666.55			
610	ROUTES CANTONALES	1,034,893.40		899,400.00		1,077,666.55			
610.33	AMORTISSEMENTS COMPTABLES	645,580.90		508,000.00		677,078.85			
610.331.01	Amortissements routes cantonales	145,580.90		508,000.00		677,078.85			
610.332.01	Amortissements complémentaires	500,000.00							
610.35	PARTICIPATIONS A DES COLLECTIVITES								
610.36	SUBVENTIONS ACCORDEES	389,312.50		391,400.00		400,587.70			
610.361.01	Entretien des routes cantonales	389,312.50		391,400.00		400,587.70			
62	ROUTES COMMUNALES	4,149,235.64	280,526.50	3,372,050.00	229,100.00	3,926,292.00	133,765.30		
620	ROUTES COMMUNALES	4,149,235.64	280,526.50	3,368,450.00	225,500.00	3,926,292.00	133,765.30		
620.30	CHARGES DE PERSONNEL	874,815.51		882,750.00		1,024,826.75			
620.300.01	Frais de commissions					5,600.00			
620.301.01	Traitement du personnel	694,435.25		703,600.00		805,990.15			
620.303.01	Cotisations AVS/AI/AC	44,172.81		44,100.00		51,140.85			
620.303.10	Cotisations CIVAF	21,823.20		23,200.00		26,248.10			
620.304.01	Prévoyance Professionnelle	85,531.60		83,500.00		95,255.80			
620.305.01	Assurance Accidents	12,507.70		13,800.00		15,467.50			
620.305.10	Assurance Maladie	9,443.30		10,550.00		11,069.50			
620.309.01	Autres charges de personnel et des commissions	6,901.65		4,000.00		14,054.85			
620.31	BIENS ET SERVICES	823,343.85		943,700.00		987,272.45			
620.311.10	Outillage	18,946.55		15,000.00		14,663.85			
620.312.01	Eclairage public énergie et entretien	122,527.75		210,000.00		182,520.40			
620.313.01	Matériaux	109,991.95		100,000.00		114,536.95			
620.313.10	Carburants véhicules et machines	82,543.60		92,000.00		73,364.20			
620.314.01	Entretien du réseau routier	250,494.80		250,000.00		264,133.25			

Compte de fonctionnement par classification administrative

Compte	Libellé	Comptes Charges	2014 Produits	Budget Charges	2014 Produits	Comptes Charges	2013 Produits
620.314.10	Entretien des canalisations	31,877.55		55,000.00		47,518.55	
620.315.01	Frais de véhicules	95,274.10		100,000.00		83,658.50	
620.315.10	Signalisation routière	32,700.15		30,000.00		18,719.20	
620.316.01	Location de machines	8,770.75		8,000.00		5,138.70	
620.317.01	Frais de déplacements	3,423.60		5,800.00		5,417.70	
620.318.00	Assurances bâtiments	2,294.65		2,200.00		2,294.10	
620.318.01	Déblaiement des neiges	4,337.05		40,000.00		40,504.30	
620.318.10	Assurances des véhicules	19,762.60		25,000.00		21,361.30	
620.318.20	Balayage des rues	21,976.95				79,801.80	
620.318.30	Frais et taxes de radios	3,096.00		3,000.00		3,306.00	
620.318.40	Frais de téléphone	810.00		1,200.00		1,398.00	
620.319.01	Frais divers	4,400.15					
620.319.05	Sinistres, indemnités payées à des tiers	10,115.65		6,500.00		28,935.65	
620.32	INTERETS PASSIFS						
620.33	AMORTISSEMENTS COMPTABLES	2,409,356.18		1,482,000.00		1,914,192.80	
620.331.01	Amortissements réseau routier	1,025,403.75		1,096,000.00		1,553,446.35	
620.331.02	Amortissements éclairage public	168,889.58		173,000.00		161,873.80	
620.331.05	Amortissements véhicules et machines	173,448.20		159,000.00		149,915.20	
620.331.10	Amortissements signalisation	41,614.65		54,000.00		48,957.45	
620.332.01	Amortissements complémentaires	1,000,000.00					
620.35	PARTICIPATIONS A DES COLLECTIVITES						
620.39	CHARGES IMPUTEES	41,720.10		60,000.00			
620.390.01	Charges imputées	41,720.10		60,000.00			
620.43	CONTRIBUTIONS DE TIERS		76,943.50		30,500.00		61,105.80
620.434.01	Travaux pour tiers		51,045.30		20,000.00		41,890.15
620.436.00	Récupérations pertes de gains		22,708.25		8,900.00		10,123.35
620.436.05	Remboursements d'assurances et de tiers		3,189.95		1,600.00		9,092.30
620.49	IMPUTATIONS INTERNES		203,583.00		195,000.00		72,659.50
620.490.01	Charges imputées (travaux pour autre service)		203,583.00		195,000.00		72,659.50
621	PARKINGS ET PLACES DE STATIONNEMENT			3,600.00		3,600.00	
621.33	AMORTISSEMENTS COMPTABLES						

Compte de fonctionnement par classification administrative

Compte	Libellé	Comptes Charges	2014 Produits	Budget Charges	2014 Produits	Comptes Charges	2013 Produits
621.38	ATTRIBUTION FINANCEMENT SPECIAL			3,600.00			
621.380.01	Attribution financement places de parc			3,600.00			
621.43	CONTRIBUTIONS				3,600.00		
621.430.01	Contributions de remplacement places de parc				3,600.00		
65	TRAFIC REGIONAL						
650	ENTREPRISES DE TRAFIC REGIONAL						
650.31	BIENS ET SERVICES						
650.313.01	Achat cartes CFF	231,039.80	43,801.20	189,300.00	50,000.00	197,757.80	25,270.00
650.314.01	Entretien voie CFF	231,039.80	43,801.20	189,300.00	50,000.00	197,757.80	25,270.00
650.33	AMORTISSEMENTS COMPTABLES						
650.331.01	Amortissements voies CFF	66,598.00		55,000.00		29,073.40	
		25,800.00		50,000.00		25,800.00	
		40,798.00		5,000.00		3,273.40	
650.35	PARTICIPATIONS A DES COLLECTIVITES						
650.351.01	Part au déficit des transports publics	10,000.00		12,000.00		11,100.00	
650.352.01	Lunabus	154,441.80		122,300.00		157,584.40	
		140,220.85		109,900.00		135,944.95	
		14,220.95		12,400.00		21,639.45	
650.43	CONTRIBUTIONS DE TIERS						
650.434.01	Participations des utilisateurs de la voie CFF		43,801.20		50,000.00		25,270.00
650.435.01	Vente cartes CFF		18,776.20		50,000.00		25,270.00
			25,025.00				

Compte de fonctionnement par classification administrative

Compte	Libellé	Comptes 2014		Budget		2014		2013	
		Charges	Produits	Charges	Produits	Charges	Produits	Charges	Produits
7	PROTECTION ET AMENAGEMENT DE L'ENVIRONNEMENT	4,863,272.13	4,306,416.85	4,375,250.00	3,282,000.00	4,558,861.63	2,766,863.37		
			556,855.28		1,093,250.00		1,791,998.26		
70	APPROVISIONNEMENT ET ALIMENTATION EN EAU POTABLE	1,741,365.30	1,741,365.30	1,564,450.00	1,364,700.00	1,731,689.03	993,057.52		
700	APPROVISIONNEMENT ET ALIMENTATION EN EAU POTABLE	1,734,502.70	1,741,365.30	1,546,450.00	1,364,700.00	1,709,930.03	993,057.52		
700.30	CHARGES DE PERSONNEL	595,658.80		583,850.00		454,624.82			
	Frais de commissions					640.00			
	Traitement du personnel	474,922.80		465,500.00		360,398.50			
	Cotisations AVS/AI/AC	30,974.49		29,200.00		22,993.05			
	Cotisations CIVAF	15,330.32		15,350.00		11,800.10			
	Prévoyance Professionnelle	56,972.65		54,700.00		44,523.25			
	Assurance Accidents	8,692.73		9,100.00		6,778.95			
	Assurance Maladie	6,681.91		7,000.00		4,989.70			
	Autres charges de personnel et des commissions	2,083.90		3,000.00		2,501.27			
700.31	BIENS ET SERVICES	169,818.37		249,600.00		301,148.57			
	Outils	1,379.10		5,000.00		2,971.85			
	Achat eaux potables			50,000.00					
	Electricité réservoirs	2,495.65							
	Matériaux	90,155.76		90,000.00		76,261.85			
	Produits chimiques	6,401.40		6,600.00		4,796.40			
	Exploitation ultra-filtration Rapèdes	18,079.10		26,000.00		8,496.79			
	Entretien réseau d'eau Motelon					59,368.78			
	Entretien du réseau par des tiers	18,672.35		30,000.00		70,711.13			
	Entretien installations de pompage	977.60				5,285.75			
	Frais de véhicules	2,679.23		4,300.00		2,291.64			
	Frais de déplacements	230.40		700.00		445.50			
	TVA eaux potables	13,188.42		3,800.00		39,255.22			
	Assurances bâtiments	3,008.65		2,500.00		4,477.50			
	Contrats de maintenance	200.00		21,000.00		19,158.20			
	Analyses bactériologiques	1,747.95		3,000.00		3,289.50			
	Assurances des véhicules	3,301.20		3,700.00		3,791.20			
	Réseau informatique	4,352.86		1,500.00		3,014.01			

Compte de fonctionnement par classification administrative

Compte	Libellé	Comptes Charges	2014 Produits	Budget Charges	2014 Produits	Comptes Charges	2013 Produits
700.318.40	Frais de téléphone	2,948.70		1,500.00		2,819.00	
700.32	INTERETS PASSIFS					55,192.55	
700.322.01	Intérêts bancaires					55,192.55	
700.33	AMORTISSEMENTS COMPTABLES	855,622.23		673,000.00		874,421.09	
700.331.01	Amortissements réseau d'eau potable	529,533.45		376,000.00		545,824.61	
700.331.05	Amortissements Motelon	261,788.78		163,000.00		258,696.48	
700.331.10	Amortissements Blanchette	64,300.00		57,000.00		69,900.00	
700.331.15	Amortissements Péteille			77,000.00			
700.35	PARTICIPATIONS A DES COLLECTIVITES	46,296.30					
700.352.01	Consortage de Motelon	46,296.30					
700.38	ATTRIBUTION FINANCEMENTS SPECIAUX						
700.39	CHARGES IMPUTEES	67,107.00		40,000.00		24,543.00	
700.390.01	Charges imputées travaux publics	30,868.00				24,543.00	
700.390.10	Intérêts passifs	36,239.00		40,000.00			
700.42	REVENUS DES BIENS						
700.43	CONTRIBUTIONS DE TIERS	1,286,432.80				1,254,700.00	940,178.70
700.434.01	Travaux pour tiers	34,520.45				50,000.00	45,458.65
700.434.10	Taxes annuelles eau potable	1,145,269.90				1,095,000.00	800,528.10
700.434.20	Taxes annuelles eau potable mayens	49,343.05				48,000.00	36,674.05
700.435.01	Vente d'eau	57,299.40				50,200.00	55,323.00
700.436.00	Récupérations pertes de gains					6,500.00	2,194.90
700.436.05	Prestations d'assurances					5,000.00	
700.45	RESTITUTIONS DE COLLECTIVITES PUBLIQUES	54,392.80					52,878.82
700.452.01	Consortage de Motelon	54,392.80					52,878.82
700.49	IMPUTATIONS INTERNES	400,539.70				110,000.00	
700.490.01	Prestations interservices 8%	104,702.00				110,000.00	
700.490.05	Prestations interservices 2.5%	27,288.00					
700.490.10	Imputations recettes fiscales	268,549.70					
701	STATION DE POMPAGE	6,862.60		18,000.00		21,759.00	
701.31	BIENS ET SERVICES	6,862.60		18,000.00		21,759.00	

Compte de fonctionnement par classification administrative

Compte	Libellé	2014		Budget		2014		2013	
		Comptes Charges	2014 Produits	Charges	Produits	Comptes Charges	Produits	Charges	Produits
701.312.01	Electricité pompage	6,862.60		18,000.00		16,473.25			
71	ASSAINISSEMENT DES EAUX USEES	819,590.40	819,590.40	687,100.00	709,000.00	701,174.60	587,903.20		
710	ASSAINISSEMENT DES EAUX USEES	363,332.43	819,590.40	218,100.00	709,000.00	233,471.11	587,903.20		
710.30	CHARGES DE PERSONNEL					217,467.25			
710.301.01	Traitement du personnel					173,680.20			
710.303.01	Cotisations AVS/AI/AC					11,133.05			
710.303.10	Cotisations CIVAF					5,713.05			
710.304.01	Prévoyance Professionnelle					21,210.75			
710.305.01	Assurance Accidents					3,329.95			
710.305.10	Assurance Maladie					2,400.25			
710.31	BIENS ET SERVICES	24,639.30		68,100.00		16,003.86			
710.314.01	Entretien des canalisations	24,639.30		40,000.00		8,983.20			
710.317.01	Frais de déplacements			300.00		359.20			
710.318.00	TVA eaux usées			27,000.00		5,912.60			
710.318.40	Frais de téléphone			800.00		748.86			
710.32	INTERETS PASSIFS								
710.33	AMORTISSEMENTS COMPTABLES								
710.36	SUBVENTIONS ACCORDEES								
710.38	ATTRIBUTION AUX FINANCEMENTS SPECIAUX	330,567.13							
710.380.01	Attribution aux financements spéciaux	330,567.13							
710.39	CHARGES IMPUTEES	8,126.00		150,000.00		150,000.00			
710.390.01	Charges imputées travaux publics	8,126.00		150,000.00					
710.43	CONTRIBUTIONS DE TIERS		819,590.40		709,000.00		587,903.20		
710.434.10	Taxes annuelles eaux usées		819,590.40		709,000.00		587,903.20		
710.49	IMPUTATIONS INTERNES								
711	STATION D'EPURATION DES EAUX USEES	456,257.97		469,000.00		467,703.49			
711.30	CHARGES DU PERSONNEL								
89 711.31	BIENS ET SERVICES	118,491.82		118,200.00		113,335.49			
711.311.10	Renouvellement et entretien du matériel	8,152.86		7,000.00		5,576.74			

Compte de fonctionnement par classification administrative

Compte	Libellé	Comptes Charges	2014 Produits	Budget Charges	2014 Produits	Comptes Charges	2013 Produits
711.312.10	Electricité	13,390.47		16,000.00		13,112.15	
711.313.01	Produits pour déphosphatation	4,874.10		3,000.00		6,790.20	
711.318.00	Frais d'exploitation	36,041.62		40,000.00		36,884.80	
711.318.01	Assurances	2,801.85		2,700.00		2,801.80	
711.318.10	Enlèvement des boues et des déchets	30,412.35		35,000.00		36,395.50	
711.318.20	Déshydratation	20,000.00		12,000.00		9,409.60	
711.318.40	Frais de téléphone	632.97		500.00		402.20	
711.318.70	Analyses	169.40		1,000.00		1,047.10	
711.319.00	Frais divers	2,016.20		1,000.00		915.40	
711.32	INTERETS PASSIFS					10,768.00	
711.322.10	Intérêts bancaires Step Vétroz - Conthey					10,768.00	
711.33	AMORTISSEMENTS COMPTABLES						
711.35	PARTICIPATIONS A DES COLECTIVITES	337,766.15		350,800.00		343,600.00	
711.352.01	Traitement des déchets et des boues			800.00			
711.352.10	Step Intercommunale Vétroz-Conthey	337,766.15		350,000.00		343,600.00	
711.39	CHARGES IMPUTEES						
711.46	SUBVENTIONS ACQUISES						
72	TRAITEMENT DES DECHETS	1,438,627.13	1,438,627.15	1,310,700.00	1,010,900.00	1,353,655.65	864,079.45
720	TRAITEMENTS DES DECHETS	1,438,627.13	1,438,627.15	1,310,700.00	1,010,900.00	1,353,655.65	864,079.45
720.30	CHARGES DE PERSONNEL	125,126.40		127,500.00		122,917.40	
720.301.01	Traitement du personnel	98,759.80		100,000.00		96,159.45	
720.303.01	Cotisations AVS/AI/AC	5,428.10		6,250.00		6,000.70	
720.303.10	Cotisations CIVAF	2,665.45		3,300.00		3,079.70	
720.304.01	Prévoyance Professionnelle	15,563.30		14,500.00		14,562.05	
720.305.01	Assurance Accidents	1,539.35		1,950.00		1,821.45	
720.305.10	Assurance Maladie	1,170.40		1,500.00		1,294.05	
720.31	BIENS ET SERVICES	658,566.15		625,500.00		662,476.44	
720.314.01	Entretien déchetterie et moloks	28,187.94		25,500.00		19,166.58	
720.318.01	Déchetteries Eco Bois/Beusson	248,093.20		220,000.00		263,763.56	
720.318.10	Enlèvement des déchets	356,283.20		350,000.00		345,454.00	
720.318.15	TVA ordures	25,497.86		29,200.00		33,345.60	

Compte de fonctionnement par classification administrative

Compte	Libellé	Comptes Charges	2014 Produits	Budget Charges	2014 Produits	Comptes Charges	2013 Produits
720.318.20	Taxes ESR	503.95		800.00		746.70	
720.32	INTERETS PASSIFS						
720.33	AMORTISSEMENTS COMPTABLES	66,453.88		70,000.00		66,739.91	
720.331.01	Amortissements gestion des déchets	66,453.88		70,000.00		66,739.91	
720.35	PARTICIPATIONS A DES COLLECTIVITES	488,548.80		486,700.00		501,521.90	
720.352.01	Traitement des déchets	488,548.80		486,700.00		501,521.90	
720.39	CHARGES IMPUTEES	99,931.90		1,000.00			
720.390.01	Intérêts passifs	435.00		1,000.00			
720.390.05	Charges imputées	99,496.90					
720.43	CONTRIBUTIONS DE TIERS	1,059,265.45			1,010,900.00		864,079.45
720.434.01	Taxes d'enlèvement des déchets	953,463.50			929,000.00		775,048.50
720.434.10	Taxes de dépôt	10,273.80			9,100.00		12,286.45
720.434.20	Taxes d'enlèvements des déchets mayens	70,510.35			58,300.00		58,417.15
720.434.30	Travaux pour tiers	536.55					2,000.00
720.435.01	Vente papier	12,308.75			14,000.00		10,596.90
720.436.00	Récupérations pertes de gains	12,172.50			500.00		5,730.45
720.49	IMPUTATIONS INTERNES	379,361.70					
720.490.01	Imputations internes	2,097.25					
720.490.05	Imputations recettes fiscales	377,264.45					
73	ABATTOIRS						
730	ABATTOIRS						
74	CIMETIERES	63,123.90	26,895.00	111,100.00	26,300.00	95,951.45	24,898.00
740	CIMETIERES	63,123.90	26,895.00	111,100.00	26,300.00	95,951.45	24,898.00
740.31	BIENS ET SERVICES	9,310.50		8,100.00		20,727.55	
740.312.01	Chauffage Crypte			1,500.00			
740.312.10	Electricité Crypte			800.00			
740.314.01	Entretien des cimetières	9,310.50		4,800.00		20,727.55	
740.314.010	Entretien crypte			1,000.00			
740.33	AMORTISSEMENTS COMPTABLES	25,937.40		78,000.00		60,132.40	

Compte de fonctionnement par classification administrative

Compte	Libellé	2014		2014		2013	
		Comptes Charges	Produits	Budget Charges	Produits	Comptes Charges	Produits
740.331.01	Amortissements cimetières	11,000.00		11,000.00		11,229.65	
740.331.05	Amortissements crypte	14,937.40		67,000.00		48,902.75	
740.39	CHARGES IMPUTEES	27,876.00		25,000.00		15,091.50	
740.390.01	Charges imputées (prestations d'un autre service)	27,876.00		25,000.00		15,091.50	
740.43	CONTRIBUTIONS DE TIERS		26,895.00		26,300.00		24,898.00
740.434.01	Concessions des cimetières		26,895.00		26,300.00		24,898.00
75	CORRECTION DES EAUX	380,402.20	100,881.10	259,300.00	32,700.00	223,637.60	44,968.65
750	CORRECTIONS DES EAUX	380,402.20	100,881.10	259,300.00	32,700.00	223,637.60	44,968.65
750.31	BIENS ET SERVICES	189,904.70		72,600.00		88,372.65	
750.314.01	Entretien du Rhône	20,499.70		22,600.00		11,092.45	
750.314.10	Entretien des cours d'eau	52,567.00		50,000.00		77,280.20	
750.319.01	Sinistres	116,838.00					
750.32	INTERETS PASSIFS						
750.33	AMORTISSEMENTS COMPTABLES	136,744.90		160,600.00		93,812.55	
750.331.01	Amortissements cours d'eau	136,744.90		160,600.00		93,812.55	
750.35	PARTICIPATIONS A DES COLLECTIVITES	9,262.60		6,100.00		8,427.40	
750.351.15	Fonds de correction des cours d'eau	9,262.60		6,100.00		8,427.40	
750.39	IMPUTATIONS INTERNES	44,490.00		20,000.00		33,025.00	
750.390.01	Charges imputées (prestations d'un autre service)	44,490.00		20,000.00		33,025.00	
750.46	SUBVENTIONS ACQUISES		100,881.10		32,700.00		44,968.65
750.461.01	Subventions entretien du Rhône		11,312.60		7,700.00		6,519.00
750.461.05	Subventions entretien des cours d'eau		29,568.50		25,000.00		38,449.65
750.461.10	Subventions intempéries		60,000.00				
76	PROTECTION CONTRE LES AVALANCHES ET LES EBOULEMENTS	23,337.55		33,000.00			
760	PROTECTION CONTRE LES AVALANCHES ET LES EBOULEMENTS	23,337.55		33,000.00			
760.31	BIENS ET SERVICES						
760.33	AMORTISSEMENTS COMPTABLES	23,337.55		33,000.00			
760.331.01	Amortissements dangers naturels	23,337.55		33,000.00			

Compte de fonctionnement par classification administrative

Compte	Libellé	Comptes Charges	2014 Produits	Budget Charges	2014 Produits	Comptes Charges	2013 Produits
77	PROTECTION DE LA NATURE	6,733.70		8,000.00		1,237.40	
770	PROTECTION DE LA NATURE	6,733.70		8,000.00		1,237.40	
770.35	PARTICIPATIONS A DES COLLECTIVITES	6,733.70		8,000.00		1,237.40	
770.351.01	Protection contre les incendies de forêts	6,733.70		8,000.00		1,237.40	
78	PROTECTION DE L'ENVIRONNEMENT, AUTRES						
79	AMENAGEMENT DU TERRITOIRE	390,091.95	179,057.90	401,600.00	138,400.00	451,515.90	251,956.55
790	AMENAGEMENT DU TERRITOIRE	390,091.95	179,057.90	401,600.00	138,400.00	451,515.90	251,956.55
790.30	CHARGES DE PERSONNEL	191,524.95		185,700.00		198,851.05	
790.300.01	Frais de commissions	3,450.00				15,310.00	
790.301.01	Traitement du personnel	148,665.75		146,400.00		143,010.80	
790.303.01	Cotisations AVS/AI/AC	9,756.65		9,200.00		8,563.70	
790.303.10	Cotisations CIVAF	4,821.15		4,850.00		4,395.45	
790.304.01	Prévoyance Professionnelle	17,323.60		17,200.00		15,316.15	
790.305.01	Assurance Accidents	2,916.95		2,850.00		2,718.95	
790.305.10	Assurance Maladie	2,208.50		2,200.00		1,895.30	
790.309.01	Autres charges du personnel et des commissions	2,382.35		3,000.00		7,640.70	
790.31	BIENS ET SERVICES	121,441.75		114,800.00		172,636.35	
790.310.01	Annonces (enquêtes publiques)	10,219.75		9,000.00		11,506.80	
790.317.01	Frais de déplacements	409.20		800.00		729.95	
790.318.01	Autorisations de construire	47,344.00		50,000.00		87,106.00	
790.318.10	Frais d'actes notariés	19,857.15		25,000.00		33,015.35	
790.318.50	Règlement des constructions	26,763.65		20,000.00		37,578.25	
790.318.70	Contrôle d'implantation et autres prestations	16,848.00		10,000.00		2,700.00	
790.33	AMORTISSEMENTS COMPTABLES	65,044.25		89,000.00		68,256.50	
790.331.01	Amortissements équipements des zones à bâtir	65,044.25		89,000.00		68,256.50	
790.36	SUBVENTIONS ACCORDEES	12,081.00		12,100.00		11,772.00	
790.362.01	Agglomération	12,081.00		12,100.00		11,772.00	
790.43	CONTRIBUTIONS DE TIERS	179,057.90			138,400.00		251,956.55
790.431.01	Autorisations de construire + émoluments	168,722.50			130,000.00		233,431.00
790.436.00	Récupérations perte de gains				2,400.00		2,971.95

Compte de fonctionnement par classification administrative

Compte	Libellé	Comptes Charges	2014 Produits	Budget Charges	2014 Produits	Comptes Charges	2013 Produits
790.437.01	Amendes de construction		10,335.40		6,000.00		15,553.60

Compte de fonctionnement par classification administrative

Compte	Libellé	Comptes 2014		Budget		Comptes 2013	
		Charges	Produits	Charges	Produits	Charges	Produits
8	ECONOMIE PUBLIQUE	724,732.60	879,966.16	720,000.00	1,124,000.00	657,632.90	781,379.69
		155,233.56		404,000.00		123,746.79	
80	AGRICULTURE	215,639.80	179,876.30	133,100.00	115,800.00	115,387.50	116,604.20
800	AGRICULTURE	118,780.65	68,600.85	80,900.00	4,600.00	101,756.10	6,393.05
800.30	CHARGES DE PERSONNEL	22,530.35		38,500.00		29,228.45	
800.300.01	Frais de commissions			1,000.00		2,400.00	
800.301.01	Traitement du personnel	18,362.65		26,000.00		20,634.90	
800.303.01	Cotisations AVS/AI/AC	1,284.10		1,650.00		1,326.70	
800.303.10	Cotisations CIVAF	638.65		850.00		681.20	
800.304.01	Prévoyance professionnelle	1,607.20		3,100.00		2,902.90	
800.305.01	Assurance Accidents	362.45		500.00		396.70	
800.305.10	Assurance maladie	275.30		400.00		286.05	
800.309.01	Autres charges du personnel et des commissions			5,000.00		600.00	
800.31	BIENS ET SERVICES	49,707.65					
800.318.01	Entretien marché de bétail	13,249.00					
800.318.05	Projet OQE (ordonnance qualité écologique)	36,458.65					
800.33	AMORTISSEMENTS						
800.36	SUBVENTIONS ACCORDEES	23,597.65		39,400.00		66,597.65	
800.365.01	Aides aux propriétaires de bétail	23,597.65		22,400.00		25,697.65	
800.365.10	Subventions pour aménagements agricoles			17,000.00		40,900.00	
800.37	SUBVENTIONS REDISTRIBUEES	22,945.00		3,000.00		5,930.00	
800.375.01	Subventions pour dommages non-assurables	22,945.00		3,000.00		5,930.00	
800.42	REVENUS DES BIENS IMMOBILIERS						
800.43	CONTRIBUTIONS DE TIERS		-60.15		1,600.00		463.05
800.431.01	Marché de bétail de boucherie		240.45		400.00		662.15
800.431.10	Appellation Grand-Cru		-300.60		1,200.00		-199.10
800.46	SUBVENTIONS ACQUISES		45,716.00				
800.461.01	Subventions cantonales		45,716.00				

Compte de fonctionnement par classification administrative

Compte	Libellé	Comptes Charges	2014 Produits	Budget Charges	2014 Produits	Comptes Charges	2013 Produits
800.47	SUBVENTIONS A REDISTRIBUER		22,945.00		3,000.00		5,930.00
800.470.01	Subventions pour dommages non assurables		22,945.00		3,000.00		5,930.00
801	IRRIGATION	96,859.15	111,275.45	52,200.00	111,200.00	13,631.40	110,211.15
801.31	BIENS ET SERVICES	62,778.15		52,200.00		13,631.40	
801.311.50	Outilsage			200.00			
801.314.01	Entretien du réseau d'irrigation	52,882.10		45,000.00		5,998.80	
801.318.01	Assurances bâtiments d'irrigation	7,634.30		7,000.00		7,632.60	
801.319.01	TVA imputations internes	2,261.75					
801.32	INTERETS PASSIFS						
801.33	AMORTISSEMENTS COMPTABLES						
801.39	IMPUTATIONS INTERNES	34,081.00					
801.390.01	Imputations internes	34,081.00					
801.43	CONTRIBUTIONS DE TIERS		111,275.45		111,200.00		110,211.15
801.434.20	Taxes annuelles d'irrigation		111,275.45		111,200.00		110,211.15
81	SYLVICULTURE	59,650.00		70,000.00		63,563.00	
810	SYLVICULTURE	59,650.00		70,000.00		63,563.00	
810.30	CHARGES DE PERSONNEL						
810.31	BIENS ET SERVICES	42,650.00		42,000.00		42,063.00	
810.318.01	Part communale au salaire du garde forestier	42,650.00		42,000.00		42,063.00	
810.33	AMORTISSEMENTS COMPTABLES						
810.36	SUBVENTIONS ACCORDEES	17,000.00		28,000.00		21,500.00	
810.362.01	Subventions exploitation forestière	17,000.00		28,000.00		21,500.00	
83	TOURISME	67,659.70		66,000.00		65,188.00	
830	SOCIETE DE DEVELOPPEMENT	67,659.70		66,000.00		65,188.00	
830.31	BIENS ET SERVICES						
830.36	SUBVENTIONS ACCORDEES	67,659.70		66,000.00		65,188.00	
830.364.01	Contributions économiques et touristiques	67,659.70		66,000.00		65,188.00	

Compte de fonctionnement par classification administrative

Compte	Libellé	Comptes Charges	2014 Produits	Budget Charges	2014 Produits	Comptes Charges	2013 Produits
84	INDUSTRIE, ARTISANAT ET COMMERCE	71,400.00		100,000.00		101,700.00	
840	INDUSTRIE, ARTISANAT ET COMMERCE	71,400.00		100,000.00		101,700.00	
840.31	BIENS ET SERVICES						
840.33	AMORTISSEMENTS COMPTABLES	1,400.00				1,700.00	
840.331.01	Amortissements comptables	1,400.00				1,700.00	
840.36	SUBVENTIONS ACCORDEES	70,000.00		100,000.00		100,000.00	
840.364.01	Phyto Ark	70,000.00		100,000.00		100,000.00	
840.43	CONTRIBUTIONS DE TIERS						
86	ENERGIE	310,383.10	700,089.86	350,900.00	1,008,200.00	311,794.40	664,775.49
860	ELECTRICITE	310,383.10	700,089.86	350,900.00	1,008,200.00	311,794.40	664,775.49
860.31	BIENS ET SERVICES	59,755.10		62,900.00		72,394.40	
860.313.01	Achat énergie Lizeme et Morge	7,913.50		10,700.00		8,748.70	
860.314.01	Entretien micro-centrales	2,097.85		5,000.00		15,762.20	
860.318.01	Assurances micro-centrales	26,385.80		19,100.00		26,070.30	
860.318.10	TVA et taxes sur vente d'énergie	23,357.95		28,100.00		21,813.20	
860.32	INTERETS PASSIFS						
860.33	AMORTISSEMENTS COMPTABLES	223,340.00		238,000.00		239,400.00	
860.331.01	Amortissements des micro-centrales	223,340.00		238,000.00		239,400.00	
860.39	CHARGES IMPUTEES	27,288.00		50,000.00			
860.390.01	Charges imputées	27,288.00		50,000.00			
860.41	PATENTES ET CONCESSIONS		700,089.86		1,008,200.00		664,775.49
860.411.10	Energie de concession Lizeme et Morge		33,792.60		38,200.00		40,186.70
860.411.30	Energie micro-centrales		666,297.26		970,000.00		624,588.79
860.43	CONTRIBUTIONS DE TIERS						
87	AUTRES EXPLOITATIONS ARTISANALES						
870	EXPLOITATIONS ARTISANALES						
870.42	REVENUS DES BIENS						

Compte de fonctionnement par classification administrative

Compte	Libellé	2014		Budget		2013	
		Comptes Charges	2014 Produits	Budget Charges	2014 Produits	Comptes Charges	2013 Produits
9	FINANCES ET IMPOTS	1,358,210.14	25,277,316.75	758,500.00	22,585,200.00	617,462.79	25,225,162.42
		23,919,106.61		21,826,700.00		24,607,699.63	
90	IMPOTS	1,076,535.22	22,901,175.95	390,200.00	20,373,200.00	411,848.29	23,036,148.35
900	IMPOTS PERSONNES PHYSIQUES	1,076,535.22	18,823,780.60	390,200.00	17,353,200.00	411,848.29	19,747,510.95
900.30	CHARGES DE PERSONNEL						
900.31	BIENS ET SERVICES						
900.33	AMORTISSEMENTS COMPTABLES	318,578.77		302,000.00		327,657.59	
900.330.01	Pertes sur débiteurs (taxes + divers)	62,059.30		40,000.00		35,555.00	
900.330.05	Perte sur débiteurs (impôts)	247,500.22		250,000.00		187,073.09	
900.330.07	Attribution provision pertes sur débiteurs					100,000.00	
900.330.10	Remise d'impôts	9,019.25		10,000.00		4,357.40	
900.330.15	Remise de taxes			2,000.00		672.10	
900.34	CONTRIBUTIONS SANS AFFECTATION	112,142.30		88,200.00		84,190.70	
900.341.15	Impôts sur les immeubles bâtis	112,142.30		88,200.00		84,190.70	
900.39	IMPUTATIONS INTERNES	645,814.15					
900.390.01	Imputations financements spéciaux	645,814.15					
900.40	IMPOTS PERSONNES PHYSIQUES	18,823,780.60		17,353,200.00		19,747,510.95	
900.400.01	Impôt sur le revenu des personnes physiques	13,305,484.65		13,100,000.00		13,677,343.70	
900.400.10	Impôt sur la fortune des personnes physiques	2,279,630.65		1,622,000.00		2,166,103.35	
900.400.20	Impôt retenu à la source	732,289.70		600,000.00		729,128.55	
900.400.30	Impôt personnel	58,000.00		46,000.00		46,642.05	
900.402.01	Impôts sur les immeubles bâtis	146,756.25		157,500.00		197,961.40	
900.402.10	Impôts fonciers des personnes physiques	895,278.65		662,700.00		750,376.00	
900.403.01	Impôt sur les gains immobiliers	247,769.30		230,000.00		1,044,292.70	
900.403.05	Impôts sur BN liquidation et prestations en capital	487,114.45		320,000.00		959,537.50	
900.404.01	Droits de mutation additionnels	452,614.60		400,000.00			
900.405.01	Impôt sur les successions	144,057.35		150,000.00		117,115.70	
900.406.01	Impôts sur les chiens	59,680.00		60,000.00		59,010.00	
900.407.01	Amendes fiscales	15,105.00		5,000.00			

Compte de fonctionnement par classification administrative

Compte	Libellé	2014		2014		2013	
		Comptes Charges	2014 Produits	Budget Charges	2014 Produits	Comptes Charges	2013 Produits
900.42	REVENUS DES BIENS						
901	IMPOTS PERSONNES MORALES		4,077,395.35		3,020,000.00		3,288,637.40
901.40	IMPOTS PERSONNES MORALES		4,077,395.35		3,020,000.00		3,288,637.40
901.401.01	Impôt sur le bénéfice des personnes morales		3,008,405.30		2,200,000.00		2,318,610.90
901.401.10	Impôt sur le capital des personnes morales		515,068.60		460,000.00		463,830.70
901.402.10	Impôt foncier des personnes morales		553,921.45		360,000.00		506,195.80
909	AUTRES IMPOTS						
909.40	AUTRES IMPOTS						
909.41	PATENTES ET CONCESSIONS						
92	PEREQUATION FINANCIERE	51,620.40	1,248,927.00	60,000.00	1,176,400.00	55,958.30	1,120,541.05
920	PEREQUATION FINANCIERE	51,620.40	1,248,927.00	60,000.00	1,176,400.00	55,958.30	1,120,541.05
920.34	PARTS A DES CONTRIBUTIONS SANS AFFECTATION	51,620.40		60,000.00		55,958.30	
920.341.10	Impôts cantonaux et communaux	51,620.40		60,000.00		55,958.30	
920.44	PART A DES RECETTES ET CONTRIBUTIONS SANS AFFECTATION		1,248,927.00		1,176,400.00		1,120,541.05
920.444.01	Fonds de péréquation des ressources		983,517.00		911,000.00		855,131.00
920.444.05	Fonds de péréquation en cas de rigueur		265,410.00		265,400.00		265,410.05
93	QUOTES-PARTS AUX RECETTES		652,189.72		625,200.00		656,258.54
930	QUOTES-PARTS AUX RECETTES		2,819.60		2,200.00		865.90
930.44	QUOTE-PART AUX RECETTES DE LA CONFEDERATION		2,819.60		2,200.00		865.90
930.440.01	Redistribution taxe CO2		2,819.60		2,200.00		865.90
931	PARTS DES COMMUNES AUX IMPOTS CANTONAUX						
932	PARTS DES COMMUNES AUX REGALES ET PATENTES		649,370.12		623,000.00		655,392.64
932.41	REVENUS PATENTES ET CONCESSIONS		633,214.92		623,000.00		655,392.64
932.410.01	ESR Prestations aux collectivités publiques		369,732.32		345,100.00		356,530.19
932.411.01	Redevances hydrauliques		263,482.60		277,900.00		298,862.45
932.44	PARTS DES RECETTES ET CONTRIBUTIONS SANS AFFECTATION		16,155.20				
932.441.01	Part communale aux autorisations d'exploiter		16,155.20				

Compte de fonctionnement par classification administrative

Compte	Libellé	Comptes 2014		Budget		2013	
		Charges	Produits	Charges	Produits	Charges	Produits
94	GERANCE DE LA FORTUNE ET DES DETTES	230,054.52	475,024.08	308,300.00	410,400.00	149,656.20	412,214.48
940	INTERETS	197,512.57	435,098.68	273,200.00	370,400.00	81,769.10	372,309.08
940.32	INTERETS PASSIFS	197,512.57	273,200.00	273,200.00		81,769.10	
940.321.10	Intérêts des comptes à court terme	9,428.37		19,100.00		20,958.35	
940.322.01	Intérêts des comptes à moyen et long terme	154,112.65		216,000.00		19,625.00	
940.329.00	Intérêts rémunérateurs impôts	33,971.55		38,100.00		41,185.75	
940.42	INTERETS ACTIFS	398,424.68	329,400.00		329,400.00		372,309.08
940.420.01	Intérêts actifs bancaires	967.42			5,500.00		2,586.85
940.421.01	Intérêts de retard débiteurs	236,525.83			200,000.00		252,773.25
940.422.10	Dividendes	94,985.00			93,500.00		93,485.00
940.424.01	Impôts récupérés	65,946.43			30,400.00		23,463.98
940.43	INTERETS ACTIFS						
940.49	IMPUTATIONS INTERNES	36,674.00	41,000.00		41,000.00		
940.490.01	Intérêts des services auto financés	36,674.00			41,000.00		
941	FRAIS D'EMMISSION						
941.31	BIENS ET SERVICES						
942	IMMEUBLES DU PATRIMOINE FINANCIER	32,541.95	39,925.40	35,100.00	40,000.00	67,887.10	39,905.40
942.31	BIENS ET SERVICES	13,641.95		15,000.00		48,387.10	
942.314.01	Frais d'entretien des immeubles	13,641.95		15,000.00		48,387.10	
942.33	AMORTISSEMENTS	18,900.00		20,100.00		19,500.00	
942.330.01	Amortissements immeubles	18,900.00		20,100.00		19,500.00	
942.42	REVENUS DES BIENS		39,925.40		40,000.00		39,905.40
942.423.01	Loyers		39,925.40		40,000.00		39,905.40
99	POSTES NON VENTILES						
990	AMORTISSEMENTS						
990.33	AMORTISSEMENTS COMPTABLES						

Compte de fonctionnement par classification administrative

Compte	Libellé	Comptes 2014		Budget		Comptes 2013	
		Charges	Produits	Charges	Produits	Charges	Produits
		31,841,111.78	34,677,623.98	28,863,840.00	30,127,800.00	28,653,358.65	32,202,613.73
	Excédent de revenu	2,836,512.20					
	Excédent de revenu			1,263,960.00			
	Excédent de revenu					3,549,255.08	
		34,677,623.98	34,677,623.98	30,127,800.00	30,127,800.00	32,202,613.73	32,202,613.73

Compte d'Investissement par classification administrative

Compte	Libellé	Comptes 2014		Budget		Comptes 2013	
		Charges	Produits	Charges	Produits	Charges	Produits
0	ADMINISTRATION GENERALE	15,800.00	15,800.00	150,000.00	150,000.00	104,580.55	104,580.55
02	ADMINISTRATION GENERALE		15,800.00	15,000.00	150,000.00	90,580.55	104,580.55
029	ADMINISTRATION GENERALE			15,000.00		90,580.55	
029.50	INVESTISSEMENTS PROPRES			15,000.00		90,580.55	
029.506.01	Mobilier et machines de bureau			15,000.00		19,336.70	
029.506.10	Informatique					71,243.85	
09	BATIMENTS ADMINISTRATIFS	15,800.00		135,000.00		14,000.00	
090	BATIMENTS ADMINISTRATIFS	15,800.00		135,000.00		14,000.00	
090.50	INVESTISSEMENTS PROPRES	15,800.00		135,000.00		14,000.00	
090.503.01	Bâtiment administratif	15,800.00		135,000.00			
090.506.01	Véhicules					14,000.00	

Compte d'Investissement par classification administrative

Compte	Libellé	Comptes Charges	2014 Produits	Budget Charges	2014 Produits	Comptes Charges	2013 Produits
1	SECURITE PUBLIQUE	39,244.75		37,000.00		53,419.30	
10	PROTECTION JURIDIQUE	39,244.75	39,244.75	37,000.00	37,000.00	3,257.30	53,419.30
100	CADASTRE, POIDS ET MESURES	39,244.75		37,000.00		3,257.30	
100.50	INVESTISSEMENTS PROPRES	39,244.75		37,000.00		3,257.30	
100.500.01	Mensurations fédérales lot XI	24,735.70		15,000.00		3,257.30	
100.500.10	Cadastré souterrain	14,509.05		22,000.00			
100.503.01	Mensurations fédérales lot XII						
100.61	CONTRIBUTIONS DE TIERS						
100.66	SUBVENTIONS ACQUISES						
11	POLICE						
113	CORPS DE POLICE LOCALE INVEST.						
113.50	INVESTISSEMENTS						
14	POLICE DU FEU						
140	POLICE DU FEU						
140.50	INVESTISSEMENTS PROPRES						
140.66	SUBVENTIONS ACQUISES						
150.50	INVESTISSEMENTS PROPRES					50,162.00	
150.503.01	Stand de tir intercommunal					50,162.00	
16	PROTECTION POPULATION ET BIENS CULTURELS						
161	ETAT MAJOR DE CONDUITE						
161.50	ETAT MAJOR DE CONDUITE INVEST						
161.66	SUBVENTIONS ACQUISES						

Compte d'Investissement par classification administrative

Compte	Libellé	Comptes Charges	2014 Produits	Budget Charges	2014 Produits	Comptes Charges	2013 Produits
2	ENSEIGNEMENT ET FORMATION	5,823,660.55		8,849,000.00	654,000.00	1,270,579.05	
			5,823,660.55		8,195,000.00		1,270,579.05
21	ECOLEES PUBLIQUES OBLIGATOIRES	5,823,660.55		8,849,000.00	654,000.00	1,270,579.05	
210	ECOLE PRIMAIRE	5,796,642.85		8,815,000.00	620,000.00	1,071,935.60	
210.50	INVESTISSEMENTS PROPRES	5,796,642.85		8,815,000.00		1,071,935.60	
210.503.20	Centres scolaires de Erde	51,288.45		400,000.00			
210.503.30	Centre scolaire de Châteauneuf	5,712,436.00		8,380,000.00		1,022,088.75	
210.506.01	Equipement informatique	32,918.40		25,000.00		26,963.80	
210.506.05	Equipements et mobiliers scolaires			10,000.00		22,883.05	
210.66	SUBVENTIONS ACQUISES				620,000.00		
210.661.10	Subventions cantonales centres scolaires				620,000.00		
211	ECOLE SECONDAIRE - CYCLE D'ORIENTATION	27,017.70		34,000.00	34,000.00	198,643.45	
211.50	INVESTISSEMENTS PROPRES	27,017.70		34,000.00		198,643.45	
211.503.01	Cycle d'orientation Derborence					198,643.45	
211.506.01	Equipements	27,017.70		34,000.00			
211.66	SUBVENTIONS ACQUISES				34,000.00		
211.661.01	Subventions cantonales				34,000.00		

Compte d'Investissement par classification administrative

Compte	Libellé	Comptes Charges	2014 Produits	Budget Charges	2014 Produits	Comptes Charges	2013 Produits
3	CULTURE, LOISIRS ET CULTE	266,793.00		327,000.00	3,000.00	354,098.10	
30	ENCOURAGEMENT A LA CULTURE		266,793.00		324,000.00		354,098.10
300	BIBLIOTHEQUES						
300.66	SUBVENTIONS ACQUISES						
330	PARCS PUBLICS ET CHEMINS PEDESTRES	123,567.05		125,000.00	3,000.00	92,231.70	
330.50	INVESTISSEMENTS PROPRES	123,567.05		125,000.00		92,231.70	
330.500.01	Parcs et jardins	67,765.30		70,000.00		55,053.90	
330.501.01	Chemins pédestres	55,801.75		55,000.00		37,177.80	
330.63	FACTURATION A DES TIERS						
330.66	SUBVENTIONS ACQUISES				3,000.00		
330.661.01	Subventions chemins pédestres				3,000.00		
340.50	INVESTISSEMENTS PROPRES	103,225.95		102,000.00		81,866.40	
340.503.01	Salle polyvalente	74,700.65		72,000.00		81,866.40	
340.506.01	Machines	28,525.30		30,000.00			
350	CENTRE CULTUREL	40,000.00		100,000.00			
350.50	INVESTISSEMENTS PROPRES	40,000.00		100,000.00			
350.503.01	Centre culturel Plan-Conthey	40,000.00		100,000.00			
390	EGLISE CATHOLIQUE ROMAINE					180,000.00	
390.50	INVESTISSEMENTS PROPRES						
390.56	SUBVENTIONS ACCORDEES					180,000.00	
390.562.01	Subventions aux paroisses					180,000.00	

Compte d'Investissement par classification administrative

Compte	Libellé	Comptes 2014		Budget		Comptes 2013	
		Charges	Produits	Charges	Produits	Charges	Produits
5	PREVOYANCE SOCIALE	59,354.60		36,800.00		73,855.28	
			59,354.60		36,800.00		73,855.28
54	PROTECTION DE LA JEUNESSE	9,469.45				20,348.05	
541	GARDERIE D'ENFANTS, CRECHES	9,469.45				20,348.05	
541.50	INVESTISSEMENTS PROPRES	9,469.45				20,348.05	
541.503.10	Crèche-garderie-nurserie	9,469.45				20,348.05	
550.56	INVESTISSEMENTS PROPRES	49,885.15		36,800.00		53,507.23	
550.561.01	Institutions handicapés investissements	49,885.15		36,800.00		53,507.23	
57	ETABLISSEMENT MEDICO-SOCIAL (EMS)						
570	ETABLISSEMENT MEDICO-SOCIAL (EMS)						
570.50	INVESTISSEMENTS PROPRES						
570.56	SUBVENTIONS D'INVESTISSEMENT						
570.60	TRANSFERT AU PATRIMOINE FINANCIER						
570.66	SUBVENTIONS ACQUISES						

Compte d'Investissement par classification administrative

Compte	Libellé	Comptes Charges	2014 Produits	Budget Charges	2014 Produits	Comptes Charges	2013 Produits
6	TRAFIC	2,019,037.08		2,425,000.00		2,662,371.65	2,800.00
			2,019,037.08		2,425,000.00		2,659,571.65
61	ROUTES CANTONALES	283,280.90		530,000.00		330,178.85	
610	ROUTES CANTONALES	283,280.90		530,000.00		330,178.85	
610.52	INVESTISSEMENTS PROPRES						
610.56	SUBVENTIONS ACCORDEES	283,280.90		530,000.00		330,178.85	
610.561.01	Routes cantonales	283,280.90		530,000.00		330,178.85	
62	ROUTES COMMUNALES	1,735,756.18		1,895,000.00		2,332,192.80	2,800.00
620	ROUTES COMMUNALES	1,735,756.18		1,895,000.00		2,332,192.80	2,800.00
620.50	INVESTISSEMENTS PROPRES	1,735,756.18		1,895,000.00		2,332,192.80	
620.501.01	Routes agricoles	65,449.10		95,000.00		88,824.15	
620.501.05	Routes des mayens	214,598.90		250,000.00		452,460.80	
620.501.10	Sécurité routière	30,614.65		60,000.00		61,257.45	
620.501.20	Routes communales	993,055.75		1,130,000.00		1,388,361.40	
620.501.30	Installations d'éclairage public	189,589.58		200,000.00		140,673.80	
620.506.01	Véhicules et accessoires	223,125.50		140,000.00		197,146.60	
620.506.10	Machines	19,322.70		20,000.00		3,468.60	
620.61	CONTRIBUTIONS DE TIERS						2,800.00
620.610.01	Contributions de tiers						2,800.00
620.66	SUBVENTIONS ACQUISES						
621	PARKINGS ET PLACES DE STATIONNEMENT						
621.50	INVESTISSEMENTS PROPRES						
65	TRAFIC REGIONAL						
650	ENTREPRISES DE TRAFIC REGIONAL						
650.50	INVESTISSEMENTS PROPRES						
650.61	CONTRIBUTIONS DE TIERS						

Compte d'Investissement par classification administrative

Compte	Libellé	Comptes Charges	2014 Produits	Budget Charges	2014 Produits	Comptes Charges	2013 Produits
--------	---------	--------------------	------------------	-------------------	------------------	--------------------	------------------

650.66 SUBVENTIONS ACQUISES

Compte d'Investissement par classification administrative

Compte	Libellé	Comptes 2014		Budget		2014		2013	
		Charges	Produits	Charges	Produits	Charges	Produits	Charges	Produits
7	PROTECTION ET AMENAGEMENT DE L'ENVIRONNEMENT	2,291,923.31	853,550.05	4,506,100.00	1,823,750.00	3,197,476.40	799,909.35		
			1,438,373.26		2,682,350.00		2,397,567.05		
70	APPROVISIONNEMENT ET ALIMENTATION EN EAU POTABLE	1,039,729.68	363,907.45	1,254,200.00	350,000.00	2,094,751.64	331,630.55		
700	APPROVISIONNEMENT ET ALIMENTATION EN EAU POTABLE	1,039,729.68	363,907.45	1,254,200.00	350,000.00	2,094,751.64	331,630.55		
700.50	INVESTISSEMENTS PROPRES	1,039,729.68		1,254,200.00		2,094,751.64			
700.501.01	Installations d' eau potable	695,639.30		762,200.00		1,338,117.31			
700.501.05	Installations Motelon					-11,328.20			
700.501.20	Installation Péteille	297,788.78		407,000.00		742,924.68			
700.501.50	Zones de protection des sources	46,301.60		85,000.00		25,037.85			
700.60	TRANSFERTS AU PATRIMOINE FINANCIER								
700.61	CONTRIBUTIONS DE TIERS		363,907.45		350,000.00		331,630.55		
700.610.01	Taxes de raccordement eau potable		363,907.45		350,000.00		331,630.55		
700.63	FACTURATIONS A DES TIERS								
700.66	PARTICIPATIONS DE COLLECTIVITES								
71	ASSAINISSEMENT DES EAUX USEES	579,243.85	402,239.60	683,300.00	350,000.00	455,636.60	391,138.95		
710	ASSAINISSEMENT DES EAUX USEES	571,676.05	402,239.60	560,000.00	350,000.00	436,739.10	391,138.95		
710.50	INVESTISSEMENTS PROPRES	571,676.05		560,000.00		436,739.10			
710.501.10	PGEE étude	41,827.60							
710.501.15	PGEE réseau	529,848.45		560,000.00		436,739.10			
710.61	CONTRIBUTIONS DE TIERS		402,696.60		350,000.00		342,863.95		
710.610.01	Taxes de raccordement égouts		360,294.85		350,000.00		342,863.95		
710.610.05	Travaux pour des tiers		42,401.75						
710.66	SUBVENTIONS ACQUISES		-457.00				48,275.00		
710.661.01	Subventions cantonales PGEE		-457.00				48,275.00		
711	STATION D'EPURATION DES EAUX USEES	7,567.80		123,300.00		18,897.50			
711.50	INVESTISSEMENTS PROPRES	7,567.80		123,300.00		18,897.50			
711.503.01	Step Erde	7,567.80				7,444.20			

Compte d'Investissement par classification administrative

Compte	Libellé	Comptes Charges	2014 Produits	Budget Charges	2014 Produits	Comptes Charges	2013 Produits
711.506.01	Step Vétroz/Conthey			123,300.00		11,453.30	
711.66	SUBVENTIONS ACQUISES						
72	TRAITEMENTS DES DECHETS	81,748.58	15,594.70	70,000.00		97,429.31	11,189.40
720	TRAITEMENTS DES DECHETS	81,748.58	15,594.70	70,000.00		97,429.31	11,189.40
720.50	INVESTISSEMENTS PROPRES	81,748.58		70,000.00		97,429.31	
720.500.01	Décharge contrôlée des matériaux propres (DCMEP)	41,090.44		60,000.00		87,068.75	
720.500.10	Gestion des déchets	40,658.14		10,000.00		10,360.56	
720.63	FACTURATION A DES TIERS		15,594.70				11,189.40
720.631.01	Travaux pour des tiers		15,594.70				11,189.40
74	CIMETIERES	81,837.40		610,000.00		103,432.40	
740	CIMETIERES	81,837.40		610,000.00		103,432.40	
740.50	INVESTISSEMENTS PROPRES	81,837.40		610,000.00		103,432.40	
740.501.01	Cimetières	9,000.00		10,000.00		16,829.65	
740.503.10	Crypte	72,837.40		600,000.00		86,602.75	
75	CORRECTIONS DES EAUX	221,166.10	67,521.20	618,600.00		220,483.45	6,670.90
750	CORRECTIONS DES EAUX	221,166.10	67,521.20	618,600.00		220,483.45	6,670.90
750.50	INVESTISSEMENTS PROPRES	182,566.10		580,000.00		220,483.45	
750.500.01	Cours d'eau et torrents	157,409.15		425,000.00		196,621.80	
750.501.05	Torrent des Fontaines	16,442.90				23,861.65	
750.501.10	La Morge	8,714.05		155,000.00			
750.56	SUBVENTIONS ACCORDEES	38,600.00		38,600.00			
750.561.01	Correction du Rhône	38,600.00		38,600.00			
750.63	FACTURATION A DES TIERS						6,670.90
750.631.01	Facturation à des tiers						6,670.90
750.66	SUBVENTIONS ACQUISES		67,521.20			355,000.00	
750.661.20	Subventions cantonales cours d'eau et torrents		67,521.20			355,000.00	
76	PROTECTION CONTRE LES AVALANCHES ET LES EBOULEMENTS	89,209.45	2,151.10	560,000.00		118,015.10	59,279.55
760	PROTECTION CONTRE LES AVALANCHES ET LES EBOULEMENTS	89,209.45	2,151.10	560,000.00		118,015.10	59,279.55

Compte d'Investissement par classification administrative

Compte	Libellé	Comptes Charges	2014 Produits	Budget Charges	2014 Produits	Comptes Charges	2013 Produits
760.50	INVESTISSEMENTS PROPRES	89,209.45		560,000.00		118,015.10	
760.501.01	Dangers naturels	89,209.45		530,000.00		98,881.80	
760.501.10	Derborence			30,000.00		19,133.30	
760.61	CONTRIBUTIONS DE TIERS						
760.66	SUBVENTIONS ACQUISES		2,151.10		454,000.00		59,279.55
760.661.01	Subventions cantonales dangers naturels				454,000.00		
760.661.10	Subventions cantonales Derborence		2,151.10				59,279.55
79	AMENAGEMENT DU TERRITOIRE	198,988.25	2,136.00	710,000.00	300,000.00	107,727.90	
790	AMENAGEMENT DU TERRITOIRE	198,988.25	2,136.00	710,000.00	300,000.00	107,727.90	
790.50	INVESTISSEMENTS PROPRES	198,988.25		710,000.00		107,727.90	
790.500.01	Expropriations et achats de terrains	162,844.00		250,000.00		36,671.40	
790.501.20	Equipement des zones à bâtir	36,144.25		460,000.00		71,056.50	
790.61	CONTRIBUTIONS DE TIERS		2,136.00		300,000.00		
790.610.01	Participations des propriétaires				300,000.00		
790.610.10	Vente de terrains		2,136.00				

Compte d'Investissement par classification administrative

Compte	Libellé	Comptes Charges	2014 Produits	Budget Charges	2014 Produits	Comptes Charges	2013 Produits
8	ECONOMIE PUBLIQUE	78,840.00		235,000.00			
80	AGRICULTURE		78,840.00		235,000.00		
800	AMENAGEMENTS AGRICOLES						
800.50	INVESTISSEMENTS PROPRES						
800.66	SUBVENTIONS ACQUISES						
801	IRRIGATION						
801.61	CONTRIBUTIONS DE TIERS						
84	INDUSTRIE, ARTISANAT ET COMMERCE						
840	INDUSTRIE, ARTISANAT ET COMMERCE						
840.50	INVESTISSEMENTS PROPRES						
840.61	CONTRIBUTIONS DE TIERS						
86	ENERGIE	78,840.00		235,000.00			
860	ENERGIE	78,840.00		235,000.00			
860.50	INVESTISSEMENTS PROPRES	78,840.00		235,000.00			
860.503.10	Micro-centrales	78,840.00		235,000.00			
900	CLOTURE INVESTISSEMENTS	-10,594,653.29	-853,550.05			-7,716,380.33	-802,709.35
900.59	REPORT DE RECETTES AU BILAN	-10,594,653.29				-7,716,380.33	
900.590.00	Investissements portés au bilan	-10,594,653.29				-7,716,380.33	
900.69	REPORT DE DEPENSES AU BILAN		-853,550.05				-802,709.35
900.690.00	Recettes d'investissements reportées au bilan		-853,550.05				-802,709.35

Compte d'Investissement par classification administrative

Compte	Libellé	Comptes Charges	2014 Produits	Budget Charges	2014 Produits	Comptes Charges	2013 Produits
		10,594,653.29	853,550.05	16,565,900.00	2,480,750.00	7,716,380.33	802,709.35
	Excédent de charge		9,741,103.24				
	Excédent de charge				14,085,150.00		
	Excédent de charge					6,913,670.98	
		10,594,653.29	10,594,653.29	16,565,900.00	16,565,900.00	7,716,380.33	7,716,380.33

Compte de fonctionnement par nature

Compte	Libellé	Comptes 2014		Budget		Comptes	
		Charges	Produits	Charges	Produits	Charges	Produits
3	Charges	31,841,111.78		28,863,840.00		28,653,358.65	
		31,841,111.78			28,863,840.00		28,653,358.65
30	Charges de personnel	6,874,209.00		6,762,540.00		6,644,751.08	
300	Autorités et commissions	308,764.55		342,210.00		320,585.55	
301	Personnel administratif et d'exploitation	5,061,419.15		4,890,480.00		4,841,986.15	
302	Personnel enseignant						
303	Assurances sociales	501,787.00		500,460.00		486,817.90	
304	Caisses de pensions et prévoyance	577,407.10		539,700.00		545,960.05	
305	Assurances maladies et accidents	167,998.05		175,780.00		167,164.31	
309	Autres charges des autorités et du personnel	256,833.15		313,910.00		282,237.12	
31	Biens, services, marchandises	5,369,445.47		5,383,300.00		5,293,716.69	
310	Imprimés et fournitures de bureau	195,783.58		232,100.00		192,582.68	
311	Achats de mobilier, matériel, machines et véhicule	141,378.26		169,400.00		71,220.89	
312	Achats d'eau, d'énergie, de combustible	390,471.88		564,300.00		471,848.16	
313	Autres fournitures et marchandises	684,163.06		661,900.00		699,932.00	
314	Entretien des immeubles, routes et territoire	809,302.99		801,300.00		859,785.03	
315	Entretien d'objets mobiliers et d'installations te	165,841.78		167,300.00		132,945.64	
316	Location de véhicules, machines, matériel, loyers	249,198.20		258,200.00		242,261.45	
317	Dédommagement pour déplacements/frais	61,464.15		71,900.00		52,426.75	
318	Honoraires, prestations de services et impôts	2,506,682.97		2,409,200.00		2,503,341.94	
319	Frais divers, cotisations, sinistres	165,158.60		47,700.00		67,372.15	
32	Intérêts passifs	197,512.57		273,200.00		223,138.45	
321	Intérêts des dettes à court terme	9,428.37		19,100.00		20,958.35	
322	Intérêts des dettes à moyen et long terme	154,112.65		216,000.00		160,994.35	
329	Autres intérêts passifs	33,971.55		38,100.00		41,185.75	
33	Amortissements	6,211,048.96		5,585,500.00		5,367,723.97	
330	Amortissements du patrimoine financier	337,478.77		322,100.00		347,157.59	
331	Patrimoine administratif - amortissements ordinaires	4,373,570.19		5,263,400.00		5,020,566.38	
332	Patrimoine administratif - amoortissements complémentai	1,500,000.00					
34	Parts et contributions sans affectation	163,762.70		148,200.00		140,149.00	
341	Contributions de péréquation	163,762.70		148,200.00		140,149.00	

Compte de fonctionnement par nature

Compte	Libellé	Comptes Charges	2014 Produits	Budget Charges	2014 Produits	Comptes Charges	2013 Produits
35	Remboursements, participations et subventions à de	2,434,862.85		2,223,200.00		2,386,625.70	
351	Canton	346,984.05		173,800.00		318,122.00	
352	Communes et associations de communes	2,087,878.80		2,049,400.00		2,068,503.70	
36	Aides et subventions	9,123,695.70		8,135,300.00		8,518,664.26	
361	Canton	5,464,880.72		5,004,900.00		5,091,046.45	
362	Communes	893,604.05		874,100.00		895,805.75	
364	Entreprises semi-publiques	245,040.60		595,000.00		314,510.50	
365	Aides, subventions à des institutions privées	213,852.15		244,700.00		220,931.65	
366	Aides individuelles	2,306,318.18		1,416,600.00		1,996,369.91	
37	Subventions redistribuées	22,945.00		3,000.00		5,930.00	
375	Institutions privées	22,945.00		3,000.00		5,930.00	
38	Attributions aux financements spéciaux	330,567.13		3,600.00			
380	Attribution aux financements spéciaux	330,567.13		3,600.00			
39	Imputations internes	1,113,062.40		346,000.00		72,659.50	
390	Charges imputées	1,113,062.40		346,000.00		72,659.50	

Compte de fonctionnement par nature

Compte	Libellé	Comptes Charges	2014 Produits	Budget Charges	2014 Produits	Comptes Charges	2013 Produits
4	Produits	34,677,623.98	30,127,800.00	30,127,800.00	30,127,800.00	32,202,613.73	32,202,613.73
40	Impôts	22,901,175.95	20,373,200.00		20,373,200.00	23,036,148.35	23,036,148.35
400	Impôt sur le revenu, la fortune et impôt personnel	16,375,405.00	15,368,000.00		15,368,000.00	16,619,217.65	16,619,217.65
401	Impôts sur le bénéfice net et le capital des perso	3,523,473.90	2,660,000.00		2,660,000.00	2,782,441.60	2,782,441.60
402	Impôt foncier	1,595,956.35	1,180,200.00		1,180,200.00	1,454,533.20	1,454,533.20
403	Impôt sur les gains en capital	734,883.75	550,000.00		550,000.00	2,003,830.20	2,003,830.20
404	Droits de timbre	452,614.60	400,000.00		400,000.00		
405	Impôt sur les successions et donations	144,057.35	150,000.00		150,000.00	117,115.70	117,115.70
406	Impôt sur la propriété, sur la dépense et les chiens	59,680.00	60,000.00		60,000.00	59,010.00	59,010.00
407	Amendes fiscales	15,105.00	5,000.00		5,000.00		
41	Patentes, concessions	1,333,304.78	1,631,200.00		1,631,200.00	1,320,168.13	1,320,168.13
410	Patentes	369,732.32	345,100.00		345,100.00	356,530.19	356,530.19
411	Concessions	963,572.46	1,286,100.00		1,286,100.00	963,637.94	963,637.94
42	Revenus du patrimoine	685,876.93	588,800.00		588,800.00	701,065.83	701,065.83
420	Intérêts actifs comptes courants banques	967.42	5,500.00		5,500.00	2,586.85	2,586.85
421	Intérêts de retard débiteurs	236,525.83	200,000.00		200,000.00	252,773.25	252,773.25
422	Revenus des capitaux du patrimoine financier	94,985.00	93,500.00		93,500.00	93,485.00	93,485.00
423	Revenus des immeubles du patrimoine financier	255,056.25	230,000.00		230,000.00	291,551.95	291,551.95
424	Produits extraordinaires, gains comptables sur placemen	65,946.43	30,400.00		30,400.00	23,463.98	23,463.98
427	Revenus des immeubles du patrimoine administratif	32,396.00	29,400.00		29,400.00	37,204.80	37,204.80
43	Taxes, émoulements, produits des ventes	5,140,558.21	4,723,900.00		4,723,900.00	4,343,344.65	4,343,344.65
430	Contributions de remplacement	130,364.90	128,600.00		128,600.00	118,999.85	118,999.85
431	Emoluments	485,288.00	507,100.00		507,100.00	488,896.70	488,896.70
433	Ecolage	73,049.90	12,700.00		12,700.00	51,532.90	51,532.90
434	Autres redevances d'utilisation et prestations de servi	3,876,004.65	3,642,500.00		3,642,500.00	3,065,403.70	3,065,403.70
435	Ventes	94,633.15	114,200.00		114,200.00	91,189.90	91,189.90
436	Dédommagements de tiers	421,602.61	281,900.00		281,900.00	427,460.65	427,460.65
437	Amendes	59,615.00	36,000.00		36,000.00	62,236.10	62,236.10
439	Autres recettes		900.00		900.00	37,624.85	37,624.85
44	Parts à des recettes et contributions sans affectation	1,267,901.80	1,178,600.00		1,178,600.00	1,121,406.95	1,121,406.95

Compte de fonctionnement par nature

Compte	Libellé	2014		2014		2013	
		Comptes Charges	2014 Produits	Budget Charges	2014 Produits	Comptes Charges	2013 Produits
440	Part à des recettes fédérales		2,819.60		2,200.00		865.90
441	Parts aux recettes du canton		16,155.20				
444	Prestation de la péréquation financière		1,248,927.00		1,176,400.00		1,120,541.05
45	Participations et remboursements de collectivités		1,362,121.65		751,600.00		992,175.27
450	Confédération						
451	Dédommagements versés par le canton		1,276,734.60		722,600.00		915,596.50
452	Communes et associations de communes		85,387.05		29,000.00		76,578.77
46	Autres participations et subventions		850,677.26		525,500.00		609,715.05
460	Subventions acquises de la Confédération		112,000.00		112,000.00		155,080.30
461	Subventions cantonales		571,009.00		353,500.00		369,877.30
462	Subventions acquises de Communes		107,668.26				84,757.45
469	Autres subventions acquises		60,000.00		60,000.00		
47	Subventions à redistribuer		22,945.00		3,000.00		5,930.00
470	Confédération		22,945.00		3,000.00		5,930.00
48	Prélèvements sur les financements spéciaux				6,000.00		
480	Prélèvements sur les financements spéciaux				6,000.00		
49	Imputations internes		1,113,062.40		346,000.00		72,659.50
490	Charges imputées		1,113,062.40		346,000.00		72,659.50

Compte de fonctionnement par nature

Compte	Libellé	Comptes 2014		Budget		2013	
		Charges	Produits	Charges	Produits	Charges	Produits
		31,841,111.78	34,677,623.98	28,863,840.00	30,127,800.00	28,653,358.65	32,202,613.73
	Excédent de revenu	2,836,512.20					
	Excédent de revenu			1,263,960.00			
	Excédent de revenu					3,549,255.08	
		34,677,623.98	34,677,623.98	30,127,800.00	30,127,800.00	32,202,613.73	32,202,613.73

Compte d'investissement par nature

Compte	Libellé	Comptes Charges	2014 Produits	Budget Charges	2014 Produits	Comptes Charges	2013 Produits
5	Dépenses			16,565,900.00			
50	Investissements propres	10,222,887.24		15,960,500.00	16,565,900.00	7,152,694.25	
500	Terrains non bâtis	509,011.78		830,000.00		192,411.91	
501	Ouvrages de génie civil et d'assainissement	3,320,026.11		4,789,200.00		5,126,630.84	
503	Bâtiments et constructions	6,062,939.75		9,944,000.00		1,467,155.60	
506	Mobilier, machines et véhicules	330,909.60		397,300.00		366,495.90	
509	Autre biens						
52	Prêts et participations permanentes						
521	Canton						
56	Subventions accordées	371,766.05		605,400.00		563,686.08	
561	Dépenses d'investissements pour subventions accordées	371,766.05		605,400.00		383,686.08	
562	Communes et associations de communes					180,000.00	
59	Diminution des investissements	-10,594,653.29				-7,716,380.33	
590	Recettes	-10,594,653.29				-7,716,380.33	
591	Amortissements						

Compte d'investissement par nature

Compte	Libellé	Comptes 2014		Budget		Comptes 2013	
		Charges	Produits	Charges	Produits	Charges	Produits
6	Recettes				2,480,750.00		
				2,480,750.00			
60	Transferts au patrimoine financier						
600	Terrain non bâtis						
61	Contributions de tiers	768,740.05			1,000,000.00		677,294.50
610	Contributions acquises de tiers	768,740.05			1,000,000.00		677,294.50
63	Facturation à des tiers	15,594.70			14,750.00		17,860.30
631	Ouvrages génie civil	15,594.70			14,750.00		17,860.30
66	Subventions acquises	69,215.30			1,466,000.00		107,554.55
660	Subventions acquises de la Confédération						
661	Subventions acquises du Canton						
662	Subventions acquises de Communes et associations de com						
69	Augmentation des investissements	-853,550.05					-802,709.35
690	Dépenses	-853,550.05					-802,709.35

Compte d'investissement par nature

Compte	Libellé	Comptes 2014		Budget 2014		Comptes 2013	
		Charges	Produits	Charges	Produits	Charges	Produits

16,565,900.00 2,480,750.00

Excédent de charge

14,085,150.00

16,565,900.00 16,565,900.00

N° de compte	Libellé	Solde début	Augmentation	Déduction	Solde de fin
1	ACTIF	56,054,422.37	174,609,001.35	166,231,758.15	64,431,665.57
10	DISPONIBILITES (Patrimoine financier)	2,060,413.87	77,832,908.37	74,590,701.93	5,302,620.31
100	CAISSES	36,015.55	2,162,738.80	2,176,667.30	22,087.05
100.00	Caisse Secrétariat	33,252.45	2,055,200.90	2,069,353.95	19,099.40
100.01	Caisse Cadastre		100.00		100.00
100.02	Caisse Police		10,855.00	10,855.00	
100.03	Caisse Services techniques		4,210.40	4,210.40	
100.05	Caisse maison des jeunes	2,763.10	14,771.30	15,824.35	1,710.05
100.06	Caisse service financier		37,044.60	37,044.60	
100.07	Caisse section Bureau des Etrangers		21,113.00	21,113.00	
100.10	Caisse corps sapeurs pompiers		2,500.00	1,322.40	1,177.60
100.15	Caisse bibliothèque Erde		2,104.20	2,104.20	
100.16	Caisse bibliothèque Plan Conthey		14,839.40	14,839.40	
101	COMPTES POSTAUX	1,957,920.16	35,593,812.77	34,570,283.73	2,981,449.20
101.00	CCP 19-713-1	1,943,244.26	35,520,580.41	34,520,680.98	2,943,143.69
101.01	CCP Maison des Jeunes 17-519767-4	4,586.90	14,320.00	19,132.80	-225.90
101.02	Compte déposito 92-432709-4	75.65	0.15	75.80	
101.03	CCP Juge de commune 10-144878-0	10,013.35	21,461.70	5,937.27	25,537.78
101.05	CCP Bibliothèque Erde 19-11236-3		18,855.91	9,478.48	9,377.43
101.10	CCP Bibliothèque Plan-Conthey 19-8868-8		18,594.60	14,978.40	3,616.20
102	BANQUES	66,478.16	40,076,356.80	37,843,750.90	2,299,084.06
102.01	UBS n° 556.038.B1P	-160,835.99	37,885,877.15	37,220,955.00	504,086.16
102.02	Raiffeisen n° 1733.26	118,207.90	4,289.35	63,055.15	59,442.10
102.05	Tutelle officielle 100.857.64.01	55,364.55	5.30	55,369.85	
102.10	BCVS T0100.44.45	-106,811.65	2,100,430.95	332,602.35	1,661,016.95
102.16	UBS Les amis du Patrimoine	69,943.75	3.95	76,821.75	-6,874.05
102.20	Raiffeisen Sapeurs pompiers 173349	90,609.60	85,750.10	94,946.80	81,412.90

N° de compte	Libellé	Solde début	Augmentation	Déduction	Solde de fin
11	AVOIRS (Patrimoine financier)	11,573,289.35	84,810,481.59	83,711,064.53	12,672,706.41
111	COMPTES COURANTS	7,322,282.68	45,700,733.26	46,075,507.14	6,947,508.80
111.00	Débiteurs collectifs	4,969,262.13	44,824,986.81	45,135,754.69	4,658,494.25
111.01	Autres débiteurs		116,524.05	34,763.50	81,760.55
111.05	C/C retenues impôts	-13,895.15	14,342.05	16,801.45	-16,354.55
111.10	C/C Bourgeoisie	2,284,027.24	174,753.65	550,428.00	1,908,352.89
111.15	C/C caisses		45,620.00	45,620.00	
111.20	C/C Step Vétroz-Conthey	-55,904.95	264,231.75	85,326.80	123,000.00
111.30	C/C Foyer Haut de Cry		132,000.00	132,000.00	
111.35	C/C CMS	49,463.01			49,463.01
111.37	C/C APEA Coteaux du Soleil	88,874.00	72,578.05	38,270.90	123,181.15
111.40	C/C social	456.40	31,294.80	36,541.80	-4,790.60
111.60	Consortage de Motelon		24,402.10		24,402.10
112	IMPOTS A ENCAISSER	20,288,605.00	22,997,715.00	20,467,605.00	22,818,715.00
112.00	Impôts à recevoir	20,288,605.00	22,997,715.00	20,467,605.00	22,818,715.00
114	SUBVENTIONS DES COLLECTIVITES PUBLIQUES				
115	AUTRES DEBITEURS	-16,104,043.33	16,104,043.33	17,158,002.39	-17,158,002.39
115.00	Compte provisionnel	-16,104,043.33	16,104,043.33	17,158,002.39	-17,158,002.39
116	AVOIR A TERME FIXE				
119	AUTRES CREANCES	66,445.00	7,990.00	9,950.00	64,485.00
119.00	Prêts d'honneur	66,445.00	7,990.00	9,950.00	64,485.00
12	PLACEMENTS (Patrimoine financier)	8,165,320.00		18,900.00	8,146,420.00
120	AVOIRS A REVENU FIXE	3,050,000.00			3,050,000.00
120.00	Forces motrices valaisannes SA	297,000.00			297,000.00
120.01	L'Energie de Sion-Région SA	2,753,000.00			2,753,000.00
121	ACTIONS ET PARTS SOCIALES	487,200.00			487,200.00
121.00	Radio-Rhône SA	1,000.00			1,000.00
121.01	CCF SA	5,000.00			5,000.00
121.03	Téléveysonnaz	50,000.00			50,000.00

N° de compte	Libellé	Solde début	Augmentation	Déduction	Solde de fin
121.04	Part sociale Raiffeisen Conthey 2630	200.00			200.00
121.05	NetCom SA	411,000.00			411,000.00
121.06	PhytoArk SA	20,000.00			20,000.00
122	PRETS				
123	IMMEUBLES	4,628,120.00		18,900.00	4,609,220.00
123.00	Terrains	3,997,620.00			3,997,620.00
123.01	Bâtiment Coop Daillon	267,500.00		8,000.00	259,500.00
123.05	Bâtiment Scex-Riond	363,000.00		10,900.00	352,100.00
13	ACTIFS TRANSITOIRES (Patrimoine administratif)	851,229.73	1,370,958.10	1,183,971.45	1,038,216.38
139	ACTIFS TRANSITOIRES	851,229.73	1,370,958.10	1,183,971.45	1,038,216.38
139.00	Actifs transitoires fonctionnement	769,188.08	944,775.65	769,188.08	944,775.65
139.01	Impôts préalables fonctionnement déchets		89,643.59	89,643.59	
139.02	Impôts préalables investissements déchets		21,417.84	21,372.84	45.00
139.05	Actifs transitoires investissements	48,275.00	55,760.60	48,275.00	55,760.60
139.10	C/C employés	189.75	18,055.30	13,614.05	4,631.00
139.20	Impôt anticipé à récupérer	33,576.90	33,004.15	33,576.92	33,004.13
139.50	Impôts préalables fonctionnement eaux potables		16,653.59	16,653.59	
139.51	Impôts préalables investissement eaux potables		118,535.99	118,535.99	
139.60	Impôts préalables fonctionnement eaux usées		38,082.89	38,082.89	
139.61	Impôts préalables investissements eaux usées		35,028.50	35,028.50	
14	INVESTISSEMENTS PROPRES (Patrimoine administratif)	28,359,269.42	9,925,098.46	5,687,665.41	32,596,702.47
140	TERRAINS NON BATIS	2,944,917.05	313,055.15	190,847.15	3,067,125.05
140.00	Parcs et jardins	328,300.00	67,765.30	79,165.30	316,900.00
140.01	Zones de protection des sources	102,200.00	46,301.60	44,501.60	104,000.00
140.02	Zones à bâtir	614,600.00	36,144.25	65,044.25	585,700.00
140.03	Cartes des dangers	-1,665.70			-1,665.70
140.05	Terrains	1,901,482.75	162,844.00	2,136.00	2,062,190.75
141	OUVRAGES DE GENIE CIVIL	14,933,052.37	3,155,902.36	3,859,177.31	14,229,777.42
141.00	Aménagements de chemins et places	435,700.00	55,801.75	49,101.75	442,400.00

N° de compte	Libellé	Solde début	Augmentation	Déduction	Solde de fin
141.01	Routes communales	8,981,300.00	1,273,103.75	2,025,403.75	8,229,000.00
141.02	Eclairage public	485,800.00	189,589.58	168,889.58	506,500.00
141.04	Dangers naturels	146,279.20	89,209.45	25,488.65	210,000.00
141.05	Installations eaux potables	4,518,900.00	695,639.30	848,939.30	4,365,600.00
141.07	Installations eaux usées	-1,136,026.83	579,243.85	402,239.60	-959,022.58
141.08	Gestion des déchets	100,000.00	81,748.58	82,048.58	99,700.00
141.09	Réfection torrents et cours d'eau	375,500.00	182,566.10	165,666.10	392,400.00
141.12	Cimetières	101,400.00	9,000.00	11,000.00	99,400.00
141.14	Voie CFF	100,100.00		10,000.00	90,100.00
141.25	Réservoir de Blanchette	803,800.00		64,300.00	739,500.00
141.30	Plan d'intervention	20,300.00		6,100.00	14,200.00
143	TERRAINS BATIS	9,786,700.00	6,110,914.95	1,323,214.95	14,574,400.00
143.00	Bâtiments administratifs	464,500.00	15,800.00	38,400.00	441,900.00
143.02	Agrandissement école Châteauneuf	1,041,100.00	5,712,436.00	540,236.00	6,213,300.00
143.03	Bâtiments scolaires primaires	453,600.00	51,288.45	40,388.45	464,500.00
143.04	Collège Derborence	927,900.00	27,017.70	76,417.70	878,500.00
143.05	Halle polyvalente	752,000.00	103,225.95	74,625.95	780,600.00
143.06	Microcentrales	2,154,500.00	78,840.00	223,340.00	2,010,000.00
143.07	Centre scolaire de Plan-Contthey	2,529,200.00		202,300.00	2,326,900.00
143.08	Centre culturel	100,100.00	40,000.00	11,200.00	128,900.00
143.09	Halte CFF Châteauneuf	9,600.00		1,400.00	8,200.00
143.15	Crypte	114,100.00	72,837.40	14,937.40	172,000.00
143.30	Crèche garderie La Marelle Erde	1,240,100.00	9,469.45	99,969.45	1,149,600.00
145	FORETS				
146	MOBILIER, MACHINES, VEHICULES	594,100.00	275,366.60	246,266.60	623,200.00
146.00	Machines de bureau	118,600.00		47,400.00	71,200.00
146.01	Véhicules travaux publics	400,300.00	223,125.50	155,825.50	467,600.00
146.02	Véhicules police	4,200.00		1,700.00	2,500.00
146.05	Machines travaux publics	24,700.00	19,322.70	17,622.70	26,400.00
146.10	Véhicule du feu	11,400.00		3,400.00	8,000.00

N° de compte	Libellé	Solde début	Augmentation	Déduction	Solde de fin
146.20	Equipements et mobiliers scolaires	34,900.00	32,918.40	20,318.40	47,500.00
149	AUTRES INVESTISSEMENTS PROPRES	100,500.00	69,859.40	68,159.40	102,200.00
149.00	Signalisation routière	73,400.00	30,614.65	41,614.65	62,400.00
149.02	Mensurations fédérales (SAU)	27,100.00	24,735.70	20,735.70	31,100.00
149.05	Cadastre souterrain		14,509.05	5,809.05	8,700.00
15	PRETS & PARTICIPATIONS PERMANENTES (Patrimoine administra				
152	COMMUNES				
155	INSTITUTIONS PRIVEES				
16	SUBVENTIONS D'INVESTISSEMENT (Patrimoine administratif)	5,044,900.00	669,554.83	1,039,454.83	4,675,000.00
161	CANTON	1,536,500.00	371,766.05	734,066.05	1,174,200.00
161.10	Institutions Handicapés		49,885.15	49,885.15	
161.20	Routes cantonales	1,536,500.00	283,280.90	645,580.90	1,174,200.00
161.25	Correction du Rhône		38,600.00	38,600.00	
162	COMMUNES	3,508,400.00	297,788.78	305,388.78	3,500,800.00
162.05	Motelon	2,974,500.00	297,788.78	261,788.78	3,010,500.00
162.10	Bâtiments du culte	488,800.00		39,100.00	449,700.00
162.15	Stand de tir intercommunal	45,100.00		4,500.00	40,600.00

N° de compte	Libellé	Solde début	Augmentation	Déduction	Solde de fin
17	AUTRES DEPENSES ACTIVABLES (Patrimoine administratif)				
170	EXPROPRIATIONS				
19	DECOUVERT DU BILAN				
190	DECOUVERT DU BILAN				

N° de compte	Libellé	Solde début	Augmentation	Déduction	Solde de fin
2	PASSIF	52,505,167.29	45,140,935.38	36,050,949.30	61,595,153.37
20	ENGAGEMENTS COURANTS	3,704,411.44	32,465,297.39	34,102,487.20	2,067,221.63
200	CREANCIERS	2,852,465.95	27,377,072.30	28,946,374.45	1,283,163.80
200.00	Créanciers collectifs	2,749,321.55	27,222,657.20	28,757,553.65	1,214,425.10
200.01	Autres créanciers	103,144.40	136,778.15	171,183.85	68,738.70
200.10	Attente caisse - débiteur		17,636.95	17,636.95	
206	COMPTES COURANTS	851,945.49	5,088,225.09	5,156,112.75	784,057.83
206.02	C/C Etat du Valais régimes sociaux	655,350.30	2,278,936.20	2,394,178.05	540,108.45
206.05	C/C AVS/AI/APG/CIVAF	113,580.50	846,357.85	811,324.80	148,613.55
206.07	C/C SUVA	-850.75	128,597.55	174,518.30	-46,771.50
206.08	C/C APG (INNOVA/SOLIDA)	20,916.85	196,953.60	189,753.75	28,116.70
206.09	C/C LPP	18,483.95	1,011,874.70	1,023,886.30	6,472.35
206.10	C/C TVA Déchets	44,205.90	163,692.60	149,783.85	58,114.65
206.11	C/C TVA Epuration	7,805.70	129,920.89	101,084.64	36,641.95
206.12	C/C TVA Eaux potables	-66,973.79	183,121.40	123,452.76	-7,305.15
206.15	C/C Step Vétroz-Conthey		19,331.40		19,331.40
206.17	C/C Consortage de Motelon		50,472.25	50,472.25	
206.25	C/C chambre pupillaire	-1,308.60	56,622.70	55,314.10	
206.30	C/C Taxes communales		9,843.95	9,843.95	
206.40	C/C Bibliothèques	735.43	12,500.00	12,500.00	735.43
206.45	C/C Amis du Patrimoine	60,000.00		60,000.00	
21	DETTES A COURT TERME				
210	BANQUES				
22	DETTES A MOYEN ET A LONG TERMES	10,614,122.80	6,000,000.00	634,000.00	15,980,122.80
220	EMPRUNTS	9,991,122.80	6,000,000.00	519,000.00	15,472,122.80
220.03	BCV No L 0342.51.79 abri PC	556,122.80		100,000.00	456,122.80
220.05	BCV No C 0868.40.24 Rapède	1,650,000.00		75,000.00	1,575,000.00
220.06	BCV No K 0874.04.03 Step Vétroz Conthey	700,000.00		100,000.00	600,000.00
220.14	UBS 556038.90R Rapède	1,085,000.00		244,000.00	841,000.00

N° de compte	Libellé	Solde début	Augmentation	Déduction	Solde de fin
220.24	Banque Raiffeisen No 1733.67/1 Ecole de Plan-Conthey	3,000,000.00			3,000,000.00
220.50	Emprunt Postfinance	3,000,000.00			3,000,000.00
220.55	Emprunt Fonds de compensation AVS/AI/APG		3,000,000.00		3,000,000.00
220.60	Emprunt SUVA		3,000,000.00		3,000,000.00
229	PRETS LIM	623,000.00		115,000.00	508,000.00
229.00	Crédit LIM Micro centrale Rapède (Etat)	53,000.00		9,000.00	44,000.00
229.04	Crédit LIM Centre culturel du Bourg (Etat)	25,500.00		25,500.00	
229.05	Crédit LIM Tsandoute (Etat)	248,000.00		36,000.00	212,000.00
229.06	Crédit LIM Tsandoute (Seco)	248,000.00		36,000.00	212,000.00
229.10	Crédit LIM Turbinage (Seco)	48,500.00		8,500.00	40,000.00
23	ENGAGEMENTS ENVERS DES ENTITES PARTICULIERES				
230	ETABLISSEMENTS COMMUNAUX				
24	PROVISIONS	672,611.75	309,549.90	222,611.75	759,549.90
240	COMPTE DE FONCTIONNEMENT	672,611.75	309,549.90	222,611.75	759,549.90
240.10	Provision pour perte sur débiteur	672,611.75	309,549.90	222,611.75	759,549.90
241	COMPTE DES INVESTISSEMENTS				
25	PASSIFS TRANSITOIRES	1,738,450.02	2,486,265.88	1,091,850.35	3,132,865.55
259	PASSIFS TRANSITOIRES	1,738,450.02	2,486,265.88	1,091,850.35	3,132,865.55
259.00	Passifs transitoires	901,462.02	232,473.78	1,710.10	1,132,225.70
259.01	TVA due eau potable 2.5%		47,738.35	47,738.35	
259.02	TVA due eaux usées 8%		98,116.85	98,116.85	
259.03	TVA due gestion des déchets 8%		84,919.80	84,919.80	
259.04	TVA due eaux potables 8%		22,377.25	22,377.25	
259.05	Passifs transitoires investissements	836,988.00	2,000,639.85	836,988.00	2,000,639.85
28	ENGAGEMENTS ENVERS LES FINANCEMENTS SPECIAUX	2,543,268.30	330,567.13		2,873,835.43
280	FINANCEMENTS SPECIAUX FONDES SUR LE DROIT SUPERIEUR	2,543,268.30	330,567.13		2,873,835.43
280.00	Fonds de réserve abris P.C.	2,507,564.30			2,507,564.30
280.05	Fonds construction places de parkings et de stationnement	35,704.00			35,704.00
280.10	Financement spécial eaux usées		330,567.13		330,567.13

Bilan

Année: 2014

N° de compte	Libellé	Solde début	Augmentation	Déduction	Solde de fin
29	FORTUNE NETTE	33,232,302.98	3,549,255.08		36,781,558.06
290	FORTUNE NETTE	33,232,302.98	3,549,255.08		36,781,558.06
290.00	Fortune nette	33,232,302.98	3,549,255.08		36,781,558.06

Bilan

Année: 2014

N° de compte	Libellé	Solde début	Augmentation	Déduction	Solde de fin
	Total de l'actif	56,054,422.37	174,609,001.35	166,231,758.15	64,431,665.57
	Total du passif	52,505,167.29	45,140,935.38	36,050,949.30	61,595,153.37
		3,549,255.08	129,468,065.97	130,180,808.85	2,836,512.20

N° Bilan	Chapitre	Objet	Valeurs 01.01.2014			Solde avant amortissements 2014			Amortissements 2014	Amortissements complémentaires	Valeurs au 31.12.2014
			Dépenses 2014	Recettes 2014	%	2014	%				
146.00	29	Machines de bureau	118'600.00	0.00	0.00	118'600.00	40	47'400.00		71'200.00	
143.00	90	Bâtiments administratifs	464'500.00	15'800.00	0.00	480'300.00	8	38'400.00		441'900.00	
149.05	100	Cadastre souterrain	0.00	14'509.05	0.00	14'509.05	40	5'809.05		8'700.00	
149.02	100	Mensurations fédérales (SAU)	271'000.00	247'357.00	0.00	51'835.70	40	20'735.70		31'100.00	
146.02	113	Véhicules et équipement Police	4'200.00	0.00	0.00	4'200.00	40	1'700.00		2'500.00	
146.10	140	Véhicule du feu	11'400.00	0.00	0.00	11'400.00	30	3'400.00		8'000.00	
162.15	150	Stand de tir intercommunal	45'100.00	0.00	0.00	45'100.00	10	4'500.00		40'600.00	
141.30	161	Plan d'intervention	20'300.00	0.00	0.00	20'300.00	30	6'100.00		14'200.00	
146.20	210	Equipement et mobiliers scolaires	34'900.00	32'918.40	0.00	67'818.40	30	20'318.40		47'500.00	
143.03	210	Bâtiments scolaires primaires (Erde)	453'600.00	51'288.45	0.00	504'888.45	8	40'388.45		464'500.00	
143.07	210	Centre scolaire Plan-Conthey	2'529'200.00	0.00	0.00	2'529'200.00	8	202'300.00		2'326'900.00	
143.02	210	Agrandissement école Châteauneuf	1'041'100.00	57'124'36.00	0.00	6'753'536.00	8	540'236.00		6'213'300.00	
143.04	211	Collège Derbarence	927'900.00	27'017.70	0.00	954'917.70	8	76'417.70		878'500.00	
140.00	330	Parcs et jardins	328'300.00	677'65.30	0.00	396'065.30	20	79'165.30		316'900.00	
141.00	330	Aménagements de chemins et places	435'700.00	55'801.75	0.00	491'501.75	10	49'101.75		442'400.00	
143.05	340	Halle polyvalente machines	0.00	28'525.30	0.00	28'525.30	30	8'525.30		20'000.00	
143.05	340	Halle polyvalente	752'000.00	74'700.65	0.00	826'700.65	8	66'100.65		760'600.00	
143.08	350	Centre culturel	100'100.00	40'000.00	0.00	140'100.00	8	11'200.00		128'900.00	
162.10	390	Bâtiments du culte	488'800.00	0.00	0.00	488'800.00	8	39'100.00		449'700.00	
143.30	541	Crèche garderie "La Marelle" Erde	1'240'100.00	9'469.45	0.00	1'249'569.45	8	99'969.45		1'149'600.00	
161.10	550	Institutions handicapés	0.00	49'885.15	0.00	49'885.15	100	49'885.15		0.00	
161.20	610	Routes cantonales	1'536'500.00	283'280.90	0.00	1'819'780.90	8	145'580.90	500'000.00	1'174'200.00	
146.05	620	Machines travaux publics	24'700.00	19'322.70	0.00	44'022.70	40	17'622.70		26'400.00	
149.00	620	Signalisation routière	73'400.00	30'614.65	0.00	104'014.65	40	41'614.65		62'400.00	
146.01	620	Véhicules travaux publics	400'300.00	223'125.50	0.00	623'425.50	25	155'825.50		467'600.00	
141.02	620	Eclairage public	485'800.00	189'589.58	0.00	675'389.58	25	168'889.58		506'500.00	
141.01	620	Routes communales	8'981'300.00	1'273'103.75	0.00	10'254'403.75	10	1'025'403.75	1'000'000.00	8'229'000.00	
141.14	650	Voies CFF	100'100.00	0.00	0.00	100'100.00	10	10'000.00		90'100.00	
140.01	700	Zones de protection sources	102'200.00	46'301.60	0.00	148'501.60	30	44'501.60		104'000.00	
141.25	700	Réservoir de Blanchette	803'800.00	0.00	0.00	803'800.00	8	64'300.00		739'500.00	
162.05	700	Consortage de Motelon	2'974'500.00	297'788.78	0.00	3'272'288.78	8	261'788.78		3'010'500.00	
141.05	700	Installation eau potable	4'518'900.00	695'639.30	363'907.45	4'850'631.85	10	485'031.85		4'365'600.00	
141.07	710	Installations eaux usées	-1'136'026.83	579'243.85	402'239.60	-959'022.58	0	0.00		-959'022.58	
141.08	720	Gestion des déchets	100'000.00	81'748.58	15'594.70	166'153.88	40	66'453.88		99'700.00	
141.12	740	Cimetières	101'400.00	9'000.00	0.00	110'400.00	10	11'000.00		99'400.00	
143.15	740	Crypte	114'100.00	72'837.40	0.00	186'937.40	8	14'937.40		172'000.00	
161.25	750	Correction du Rhône	0.00	38'600.00	0.00	38'600.00	100	38'600.00		0.00	
141.09	750	Réfection des torrents et cours d'eau	375'500.00	182'566.10	67'521.20	490'544.90	20	98'144.90		392'400.00	
140.03	760	Carte des dangers	-1'665.70	0.00	0.00	-1'665.70	40	0.00		-1'665.70	
141.04	760	Dangers naturels	146'279.20	89'209.45	2'151.10	233'337.55	10	23'337.55		210'000.00	
140.02	790	Zones à bâtir	614'600.00	36'144.25	0.00	650'744.25	10	65'044.25		585'700.00	
140.05	790	Terrains	1'901'482.75	162'844.00	21'36.00	2'062'190.75	0	0.00		2'062'190.75	
143.09	840	Halle CFF Châteauneuf	9'600.00	0.00	0.00	9'600.00	15	1'400.00		8'200.00	
143.06	860	Microcentrales	2'154'500.00	78'400.00	0.00	2'233'340.00	10	223'340.00		2'010'000.00	
180	900	Totaux	33'404'169.42	10'594'653.29	853'550.05	43'145'272.66	10.14	4'373'570.19	1'500'000.00	37'271'702.47	



Bilan	Chapitre	Objet	Valeurs 01.01.2014	Dépenses 2014	Recettes 2014	Solde avant amortissements 2014	%	Amortissements 2014	Valeurs au 31.12.2014
123.01	942	Bâtiment COOP Dailion	267'500.00	0.00	0.00	267'500.00	3	8'000	259'500.00
123.05	942	Bâtiment Scex-Riond	363'000.00	0.00	0.00	363'000.00	3	10'900	352'100.00
		Total	630'500.00			630'500.00		18'900	611'600.00



Compte 2014
Tableau crédit d'engagement et complémentaire installations d'eaux potables

Compte	Libellé	Décision du	Crédits		Crédit disponible 31.12.2013	Crédit utilisé au 31.12.2014	Crédit disponible 31.12.2014
			initial	Complé- mentaire global			
700.501.20	Ouvrage	Conseil Général	1'050'000	1'050'000	307'075.32	297'788.78	9'286.54
	Péteille	16.06.2009	1'050'000	1'050'000	307'075.32	297'788.78	9'286.54
	Total		1'050'000	1'050'000	307'075.32	297'788.78	9'286.54




Compte 2014
Tableau crédit d'engagement et complémentaire centre scolaire de Châteauneuf

Compte	Libellé	Décision du Conseil Général	Crédits		Crédit disponible 31.12.2013	Crédit utilisé au 31.12.2014	Crédit disponible 31.12.2014
			initial	Complé- mentaire global			
210.503.30	Agrandissement école Châteauneuf	18.12.2012	13'320'000	13'320'000	12'444'981.30	5'712'436.00	6'732'545.30
210.503.30	Agrandissement école Châteauneuf	16.12.2014		3'300'000	0.00	0.00	3'300'000.00
541.503.30	UAPE Châteauneuf	18.12.2012					
	Total		13'320'000	16'620'000	12'444'981.30	5'712'436.00	10'032'545.30



SOCIETES - ASSOCIATIONS	MONTANT
	198'000
FC Conthey	25'200
	47'760
Fanfare Edelweiss des Diablerets	16'000
Paroisse de Plan-Conthey	24'000
Syndicat des vigneron	24'000
STEP intercommunale Vétroz/Conthey	120'000
Société coopérative du Scex-Riond	20'000
	60'000
Association traitement des ordures répartition selon le tonnage	13'405'671
Foyer Haut de Cry	5'105'000
Bourgeoisie de Conthey	711'000
CMS Coteaux du Soleil	180'000
Phytoark SA	1'800'000



RAPPORT DE L'ORGANE DE REVISION AU CONSEIL GENERAL DE LA COMMUNE DE CONTHEY RELATIF AU COMPTE 2014

En notre qualité d'organe de révision selon les articles 83 à 86 de la Loi sur les communes du Canton du Valais du 5 février 2004 (Ci-après LCo) et l'Ordonnance sur la gestion financière des communes du 16 juin 2004 (Ci-après Ofinco), nous avons effectué l'audit du compte annuel ci-joint de la municipalité De Conthey comprenant le bilan, le compte administratif (compte de fonctionnement et compte des investissements) et l'annexe pour l'exercice 2014 arrêté au 31 décembre 2014.

Responsabilité du Conseil municipal

La responsabilité de l'établissement du compte annuel conformément aux prescriptions des art. 74 et ss de la LCo ainsi que de l'Ofinco incombe au Conseil municipal. Cette responsabilité comprend la conception, la mise en place et le maintien d'un système de contrôle interne relatif à l'établissement du compte annuel afin que celui-ci ne contienne pas d'anomalies significatives, que celles-ci résultent de fraudes ou d'erreurs. En outre, le Conseil municipal est responsable du choix et de l'application des méthodes comptables appropriées ainsi que des estimations comptables adéquates.

Responsabilité de l'organe de révision

Notre responsabilité consiste, sur la base de notre audit, à exprimer une opinion sur le compte annuel. Nous avons effectué notre audit conformément aux prescriptions de la LCo et de l'Ofinco et aux Normes d'audit suisses (NAS). Ces normes requièrent de planifier et réaliser l'audit pour obtenir une assurance raisonnable que le compte annuel ne contient pas d'anomalies significatives.

Un audit inclut la mise en œuvre de procédures d'audit en vue de recueillir des éléments probants concernant les valeurs et les informations fournies dans le compte annuel. Le choix des procédures d'audit relève du jugement de l'auditeur, de même que l'évaluation des risques que le compte annuel puisse contenir des anomalies significatives, que celles-ci résultent de fraudes ou d'erreurs. Lors de l'évaluation de ces risques, l'auditeur prend en compte le système de contrôle interne relatif à l'établissement du compte annuel, pour définir les procédures d'audit adaptées aux circonstances, et non pas dans le but d'exprimer une opinion sur l'existence et l'efficacité de celui-ci. Un audit comprend, en outre, une évaluation de l'adéquation des méthodes comptables appliquées, du caractère plausible des estimations comptables effectuées ainsi qu'une appréciation de la présentation du compte annuel dans son ensemble. Nous estimons que les éléments probants recueillis constituent une base suffisante et adéquate pour former notre opinion d'audit.

Opinion d'audit

Selon notre appréciation, le compte annuel, pour l'exercice arrêté au 31 décembre 2014 est conforme aux prescriptions légales (LCo et Ofinco) et aux règlements y relatifs.

Expert-Réviseur agréé au registre de l'ASR n°500381

Société fiduciaire valaisanne de révision et conseils
Internet: www.alpaudit.ch E-mail: info@alpaudit.ch

Autres constats

Nous attestons que nous remplissons les exigences légales et réglementaires de qualification et d'indépendance conformément aux prescriptions de l'art. 83 de la LCo, des art. 72 et 73 de l'Ofinco et qu'il n'existe aucun fait incompatible avec notre indépendance.

En outre nous constatons que dans le cadre de notre révision

- l'évaluation des participations et des autres éléments de la fortune financière est appropriée ;
- le niveau des amortissements comptables est conforme aux dispositions de l'Ofinco ;
- l'endettement net de la municipalité est nul ;
- selon notre appréciation, la municipalité est en mesure de faire face à ses engagements ;
- l'entretien final avec le Conseil municipal a eu lieu ;

Nous recommandons d'approuver le compte annuel qui vous est soumis, présentant un excédent de revenu de CHF 2'836'512.20 et une fortune de CHF 39'618'070.26.

Vétroz, le 14 avril 2015 - SG/mf

Alpes Audit SA

Baptiste Darbellay



Stéphane Germanier
Réviseur agréé
(Réviseur responsable)

