

Municipalité de Conthey

COMPTE 2016

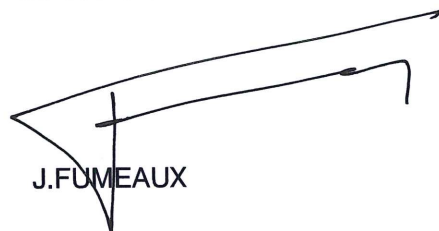
Approuvé par le Conseil communal le 27 avril 2017

Le Président



C. GERMANIER

Le Secrétaire



J. FUMEAUX

Approuvé par le Conseil général le 13 juin 2017

Le Président



J.-D VERGERES

Le Secrétaire



J. COUDRAY

TABLE DES MATIÈRES COMPTE 2016

Pages

▪ Message aux membres du Conseil Général	5-13
▪ Indicateurs financiers	14-34
▪ Compte de fonctionnement par classification administrative	35-82
0. Administration générale	35
1. Sécurité publique	39
2. Enseignement et formation	45
3. Culture loisirs et culte	50
4. Santé	56
5. Prévoyance sociale	58
6. Trafic	64
7. Protection et aménagement de l'environnement	67
8. Economie publique	74
9. Finances et impôts	78
▪ Compte d'investissement par classification administrative	83-94
0. Administration générale	83
1. Sécurité publique	84
2. Enseignement	85
3. Culture loisirs et culte	86
4. Santé	
5. Prévoyance sociale	87
6. Trafic	88
7. Protection et aménagement de l'environnement	90
8. Economie publique	93
▪ Compte de fonctionnement par nature	95-99
3. Charges par nature	95
4. Produits par nature	97
▪ Compte d'investissement par nature	100-102
5. Dépenses par nature	100
6. Recettes par nature	101
▪ Bilan	102-111
1. Actifs	103
2. Passifs	109
▪ Tableaux des amortissements	113-115
▪ Crédits d'engagements et complémentaires	116-117
▪ Engagements conditionnels	118
▪ Rapport de révision	119

Message

concernant le compte 2016 de la commune de Conthey

Le Conseil communal de la commune de Conthey
au
Conseil général

Monsieur le Président,
Mesdames, Messieurs les Conseillers généraux,

Conformément aux dispositions de la loi sur les communes et du règlement du Conseil général, nous avons l'honneur de soumettre à votre examen et à votre approbation le compte 2016 arrêté par le Conseil communal.

1. APERCU GENERAL

Le compte de fonctionnement	Compte 2015	Budget 2016	Compte 2016	Ecart C16/B16
Charges financières	26'397'454	27'307'250	26'509'877	-797'373
Revenus financiers	34'425'389	32'685'310	34'349'591	1'664'281
Marge d'autofinancement	8'027'935	5'378'060	7'839'714	2'461'654
Amortissements ordinaires	6'410'575	5'602'600	5'793'572	190'972
Amortissements complémentaires		0	872'300	872'300
Excédent de charges		224'540		
Excédent de revenus	1'617'360		1'173'841	1'398'381

Avec un total de revenus financiers de **CHF 34'349'591** et un total de charges financières (hors amortissements) de **CHF 26'509'877**, le compte de fonctionnement dégage une marge d'autofinancement de **CHF 7'839'714**.

Après amortissements, le compte de fonctionnement dégage un excédent de revenus de **CHF 1'173'841**.

Le compte d'investissement	Compte 2015	Budget 2016	Compte 2016	Ecart C16/B16
Dépenses	17'209'872	10'641'600	9'980'190	-661'410
Recettes	2'574'856	1'467'300	1'567'761	100'461
Investissements nets	14'635'015	9'174'300	8'412'430	-761'871

Vous trouvez le détail des comptes de fonctionnement et d'investissement selon les tâches en page 4 et 6 du présent fascicule.

Le financement	Compte 2015	Budget 2016	Compte 2016	Ecart C16/B16
Marge d'autofinancement	8'027'935	5'378'060	7'839'714	2'461'654
Investissements nets	14'635'015	9'174'300	8'412'430	-761'871
Insuffisance de financement	6'607'080	3'796'240	572'716	-3'223'524
Degré d'autofinancement	54.9%	58.6%	93.2%	34.6%

La marge d'autofinancement couvre les investissements nets de **CHF 8'412'430** à hauteur de **93.2%**. Il en résulte une insuffisance de financement de **CHF 572'716**.

La fortune passe de **CHF 41'235'430** au 31.12.2015 à **CHF 42'409'272** au 31.12.2016.

2. EVOLUTION DES CHARGES DE FONCTIONNEMENT PAR NATURE

Le total des charges de fonctionnement affiche une augmentation de 0.81% ou CHF 265'899 par rapport au budget 2016 selon le tableau ci-après.

Charges par nature	Compte 2015	Budget 2016	Compte 2016	Ecart C16/B16
30 Charges de personnel	7'172'619	7'466'180	7'422'048	-44'132
31 Biens, services et marchandises	5'070'004	5'513'120	5'425'278	-87'842
32 Intérêts passifs	156'973	195'000	234'361	39'361
33 Amortissements	7'016'970	5'902'400	7'027'864	1'125'464
34 Parts à des contributions sans affectation	144'781	195'000	188'290	-6'710
35 Dédommagements versés à des collectivités publiques	2'458'981	3'056'400	2'570'100	-486'300
36 Subventions accordées	9'531'714	9'339'600	9'228'623	-110'977
37 Subventions redistribuées	15'680	3'000	44'380	41'380
38 Attributions aux financements spéciaux	184'693	178'740	189'824	11'084
39 Imputations internes	1'055'613	1'060'410	844'981	-215'429
Total des charges	32'808'029	32'909'850	33'175'749	265'899

- **Charges de personnel (30)**

Les charges de personnel sont en diminution de CHF 44'132 par rapport au budget. Ces charges englobent le coût des assurances sociales. Or, celles-ci sont en baisse entre les exercices 2015 et 2016 en raison de la souscription d'un contrat concernant l'assurance perte de gain maladie plus avantageux que le précédent. Cette situation explique en grande partie la baisse des charges de personnel.

- **Biens et services (31)**

Les charges des biens et services marquent une diminution de CHF 87'842. Vous les trouvez détaillées sous le point 31, en page 95 du présent fascicule. Le compte 2016 est marqué par le règlement des indemnités liées aux intempéries de 2014 (nature 319) non prévu au budget. Sans cette charge supplémentaire, les biens et services seraient pratiquement identiques à ceux de 2015.

- **Intérêts passifs (32)**

Les intérêts passifs sont en augmentation de CHF 39'361 en raison des intérêts de remboursement payés aux contribuables pour l'année 2016 selon le tableau ci-après. Les intérêts des emprunts sont inférieurs au budget en raison des taux d'intérêts particulièrement bas pratiqués par les prêteurs.

Dicastère	nature	Libellé	Compte 16	Budget 16	Ecart C16_B16
940	322	Intérêts des cptes à moyen et long terme	111'907	170'000	-58'093
940	321	Intérêts des comptes à court terme	3'688	10'000	-6'312
940	329	Intérêts rémunérateurs impôts	118'766	15'000	103'765
Total					39'360

- **Amortissements (33)**

Les amortissements sont composés des amortissements du patrimoine financier (nature 330 perte sur débiteurs) pour CHF 361'991 et des amortissements du patrimoine administratifs ordinaires (nature 331) pour 5'793'572 et complémentaires (nature 332) pour 872'300. Les amortissements financiers affichent une progression de CHF 62'191 et ceux administratifs de CHF 1'063'272 principalement en raison des amortissements complémentaires comptabilisés qui n'étaient pas prévus au budget. Les amortissements complémentaires ont été effectués sur le bâtiment administratif de St-Séverin et le centre scolaire d'Erde puisque ces bâtisses vont subir d'importants investissements dans les années futures. De plus, les bâtiments du culte ont été entièrement amortis comme ils ne figureront plus dans les comptes de la Commune en 2017.

- **Dédommagements versés à des collectivités publiques (35)**

Nous retrouvons sous cette appellation les versements que la commune effectue en faveur de structures cantonales (nature 351) et communales (nature 352).

Les participations cantonales s'inscrivent dans le cadre du budget 2016.

Par contre, les participations communales sont en diminution de CHF 446'242 selon le détail suivant :

Dicastère	nature	Libellé	Compte 16	Budget 16	Ecart C16_B16
140	352	Centre de secours-incendie	1'500	1'500	0
150	352	Tirs obligatoires	1'505	1'500	5
211	352	Frais d'écolages et matériel	664'935	783'400	-118'465
309	352	Contribution à la Bourgeoisie	100'000	100'000	0
391	352	Contribution à l'Eglise réformée	37'000	35'000	2'000
440	352	Centre médico-social subrégional	281'590	340'000	-58'410
570	352	Participation au foyer Haut-de-Cry	261'115	300'000	-38'885
650	352	Lunabus	15'408	15'000	408
700	352	Consortage de Motelon	23'844	0	23'844
711	352	Step Intercommunale Vétroz-Conthey	492'971	699'500	-206'529
711	352	Traitement des déchets et des boues	0	800	-800
720	352	Traitement des déchets	380'591	430'000	-49'409
Total					-446'242

La commune établit ses budgets sur la base des informations transmises par les associations intercommunales. Les comptes 2016 de la majorité des associations sont nettement inférieurs aux budgets.

▪ Subventions accordées (36)

Le total des subventions accordées passe de CHF 9'339'600 à CHF 9'228'623 au compte 2016, soit une diminution de CHF 110'977. Cette variation est constituée d'une part par l'augmentation des participations aux institutions cantonales et d'autre part par la diminution des aides individuelles comme le démontrent les tableaux ci-après. Les budgets sont établis sur la base des indications transmises par le canton.

Dicastère	nature	Libellé	Compte 16	Budget 16	Ecart C16_B16
210	361	Contribution au traitement des enseignants primaires	2'525'289	2'391'000	134'289
211	361	Contributions aux traitements des enseignants du CO	841'675	892'500	-50'825
220	361	Transport d'élèves en situation de handicap	39'402	40'100	-698
220	361	Contribution pour les élèves en institutions	16'569	16'700	-131
260	361	Frais d'exploitation HESSO	25'455	24'200	1'255
450	361	Addictions	25'132	24'500	632
460	361	Santé scolaire	9'949	0	9'949
490	361	Dispositif pré-hospitalier	53'231	66'700	-13'469
530	361	Prestations complémentaires AVS/AI	500'409	454'200	46'209
540	361	Contribution curatelle éducative	83'700	66'000	17'700
550	361	Mesures en faveur des handicapés	899'970	860'200	39'770
582	361	Fonds cantonal pour l'emploi	126'894	100'000	26'894
610	361	Entretien des routes cantonales	309'942	252'000	57'942
Total					269'518

En matière d'aide individuelle, le budget 2016 a été préparé en tenant compte de l'augmentation constante du nombre de dossiers sociaux et sur la base des charges des années antérieures.

Toutefois, les députés au Grand Conseil, dans l'urgence en fin d'année 2015, ont exigé une diminution de la charge globale de l'aide sociale, à partir du 1er janvier 2016. Par conséquent le Service de l'Action sociale a mis en place série de mesures. Ces mesures ont permis en partie la diminution des aides sociales pour 2016.

Dicastère	Nature	Libellé	Compte 16	Budget 16	Ecart C16_B16
29	366	Contribution à la famille	155'962.0	165'000.0	-9'038.0
122	366	Frais d'assistance judiciaire et curatelle	67'575.2	2'400.0	65'175.2
239	366	Bourses d'études	23'840.0	50'000.0	-26'160.0
580	366	Aide sociale	1'590'442.0	2'050'000.0	-459'558.0
580	366	Recouvrement des pensions alimentaires	37'870.9	26'600.0	11'270.9
580	366	Mesures de réinsertion professionnelle	77'750.0	50'000.0	27'750.0
Total					-390'559.9

▪ Attribution aux financements spéciaux (38)

Les attributions aux financements spéciaux ont augmenté de CHF 11'084 entre le budget et le compte en application des dispositions légales spécifiques à chaque fonds.

▪ Imputations internes (39-49)

En fonction des décomptes effectifs établis par les différents services communaux, les imputations internes (factures entre services) ont diminué de CHF 215'429. Ces charges sont sans incidence sur le résultat puisqu'elles figurent aussi sous forme de revenu. Toutefois, elles permettent une meilleure lecture des résultats par secteur. Les résultats des financements spéciaux ont été meilleur que le prévoyait le budget et le recours à la fiscalité (900.390) a été inférieur au budget de CHF 350'383. Cette situation explique la diminution de ce poste.

3. EVOLUTION DES REVENUS DE FONCTIONNEMENT PAR NATURE

Les revenus du compte de fonctionnement, détaillés dans le tableau ci-après, affichent une augmentation par rapport au budget 2016 de **CHF 1'664'281**, soit 5.09%.

Revenus par nature	Compte 2015	Budget 2016	Compte 2016	Ecart C16/B16
40 Impôts	21'712'726	20'745'000	22'434'023	1'689'023
41 Patentes et concessions	666'381	650'000	741'462	91'462
42 Revenus des biens	1'414'469	728'500	529'797	-198'703
43 Contributions	6'437'892	5'933'400	6'282'893	349'493
44 Parts à des recettes et contributions sans affectation	1'357'842	1'399'200	1'358'019	-41'181
45 Restitutions de collectivités publiques	1'252'063	1'414'000	1'158'601	-255'399
46 Subventions	512'724	751'800	864'538	112'738
47 Subventions à redistribuer	15'680	3'000	44'380	41'380
48 Prélèvements sur les financements spéciaux	0	0	90'897	90'897
49 Imputations internes	1'055'613	1'060'410	844'981	-215'429
Total des revenus	34'425'389	32'685'310	34'349'591	1'664'281
				0
Excédent de charges		224'540	0	
Excédent de revenus	1'617'360	0	1'173'841	1'398'381

▪ Impôts (40)

Les impôts sont en progression de CHF 1'689'023 par rapport au budget. Ils sont constitués des contributions suivantes.

Dicastère	Nature	Libellé	Compte 16	Budget 16	Ecart C16_B16
900	400	Impôt sur la fortune des personnes physiques	2'148'900	1'820'000	328'900
900	404	Droits de mutation additionnels	654'037	400'000	254'037
900	400	Impôt sur le revenu des personnes physiques	12'910'700	12'760'000	150'700
900	403	Impôt sur les gains immobiliers	376'783	230'000	146'783
900	400	Impôt retenu à la source	827'969	700'000	127'969
900	405	Impôt sur les successions	246'718	150'000	96'718
900	402	Impôts fonciers des personnes physiques	742'600	719'000	23'600
900	403	Impôts sur BN liquidation et prestations en capital	407'466	400'000	7'466
900	406	Impôts sur les chiens	64'536	-60'000	4'536
900	402	Impôts sur les immeubles bâtis	186'313	183'000	3'313
900	400	Impôt personnel	48'800	48'000	800
900	407	Amendes fiscales	-9'699	5'000	-14'699
901	401	Impôt sur le bénéfice des personnes morales	2'718'700	2'392'000	326'700
901	401	Impôt sur le capital des personnes morales	584'100	458'000	126'100
901	402	Impôt foncier des personnes morales	526'100	420'000	106'100
Total					1'689'023

Tous les revenus issus de la fiscalité ont augmenté par rapport au budget excepté les amendes fiscales. Cette situation explique l'importante amélioration de ces recettes entre le compte et le budget. Depuis plusieurs années, les recettes fiscales sont estimées de manière prudente puisqu'elles s'inscrivaient dans un contexte économique incertain. Ces prévisions alarmistes ne se sont pas réalisées et la fiscalité de notre commune se porte toujours bien.

- **Patentes et concessions (41)**

Les redevances hydrauliques et électriques ont augmenté de CHF 91'462 entre le compte et le budget.

- **Revenus des biens (42)**

Les revenus des biens ont reculé de CHF 198'703. Cette situation s'explique en partie par la distinction entre les revenus locatifs (427) de la salle polyvalente de la facturation des frais (436). De plus, les débiteurs ont payés moins d'intérêts de retard au moment de la taxation définitive et les rendements des titres ont été inférieurs au budget (dividende ESR).

- **Contributions (43)**

Les contributions comprennent les taxes, les émoluments pour frais administratifs, les refacturations de prestations de service effectuées par la Commune, les remboursements d'assurances, les propres prestations pour les investissements et les ventes (énergie). Ces recettes sont en hausse de CHF 349'493, grâce en grande partie, aux revenus des dédommagements de tiers (436) + 293'414 liés aux prestations d'assurance en cas de sinistres (intempéries, maladie et accident)

- **Restitutions de collectivités publiques (45)**

En lien avec la mesure d'économie introduite en 2016, la commune a versé moins d'avances au bénéficiaires de l'aide sociale (- CHF 422'768 compte 580.451).

Au printemps 2016, le turbinage des eaux du consortium de Motelon (943.452) est entré en production. Celui-ci a rapporté à la Commune CHF 124'551. Ces deux points expliquent la différence de CHF 255'399 des revenus issus de restitutions de collectivités publiques selon le tableau ci-après.

Dicastère	Nature	Libellé	Compte 16	Budget 16	Ecart C16_B16
90	452	Contribution de la Bourgeoisie	15'000	15'000	0
161	452	Participations communales	30'528	29'000	-1'528
580	451	Remboursements mesure de réinsertion	78'250	30'000	-48'250
580	451	Avances communales (aides sociales)	877'232	1'300'000	422'768
700	452	Consortage de Motelon	33'039	40'000	6'961
943	452	Consortage de Motelon	124'551	0	-124'551
Total					255'399

▪ Subventions (46)

Les subventions acquises sont en augmentation de CHF 112'738 par rapport au budget.

Le compte 2016 comptabilise le solde de la subvention cantonale versée sur la base des décomptes établis en 2014/15 qui concernent les travaux de corrections et renaturation des cours d'eaux et torrents rendus prioritaires suite aux intempéries (750.461.10). Ce montant n'était pas prévu au budget.

4. EVOLUTIONS DES DEPENSES ET RECETTES D'INVESTISSEMENTS PAR NATURE

Le volume des investissements bruts atteint **CHF 9'980'190**, en diminution de **CHF 661'410** par rapport au budget.

Dépenses d'investissements	Compte 2015	Budget 2016	Compte 2016	Ecart C16/B16
50 Investissements propres	15'816'875	9'961'000	9'749'642	-211'358
56 Subventions accordées	1'392'997	680'600	230'549	-450'051
Total des dépenses	17'209'872	10'641'600	9'980'190	-661'410

Le total des recettes d'investissements atteint **CHF 1'567'761**, en augmentation de **CHF 100'461** par rapport au budget

Recettes d'investissements	Compte 2015	Budget 2016	Compte 2016	Ecart C16/B16
61 Contributions de tiers	1'445'111	870'000	1'001'899	131'899
63 Facturation à des tiers	6'961	11'800	3'204	-8'596
66 Subventions acquises	1'122'784	585'500	562'659	-22'842
Total des recettes	2'574'856	1'467'300	1'567'761	100'461
				0
Excédent de dépenses	14'635'015	9'174'300	8'412'430	-761'871

Les investissements nets se montent à **CHF 8'412'430** inférieurs au budget de **CHF 761'871**.

▪ Investissements

En pages 83 et suivantes du présent fascicule vous trouverez le détail des investissements selon la classification administrative. Nous pouvons relever les points importants suivants :

Bâtiment administratif St-Séverin (090) : Le Conseil général a accepté un crédit d'engagement de CHF 7'470'000 pour la construction d'une maison communale à St-Séverin. Le compte 2016 enregistre les premiers frais liés à cet investissement.

Ecole de Châteauneuf (210) : Le compte 2016 marque la fin des travaux de construction de l'école de Châteauneuf. Ce projet avait fait l'objet d'une demande de crédit d'engagement assortie d'une demande de crédit complémentaire. Toutes deux avaient été acceptées par le conseil général. Le crédit disponible au 31.12.2016 se monte à CHF 460'126 en adéquation avec le décompte final établi par l'architecte.

Parcs et jardins (330) : L'aménagement d'un espace vert à Châteauneuf a été repoussé au budget 2017.

Salle polyvalente (340) : Un concours a été organisé afin de d'attribuer le mandat de la rénovation de la salle polyvalente de Châteauneuf au meilleur projet. Les frais relatifs à cette procédure ont été comptabilisés en 2016.

Crèche garderie Châteauneuf (541) : L'aménagement de la crèche dans des modules a nécessité des travaux et des coûts plus importants que prévus en raison des contraintes liées à ce domaine d'activité.

Routes cantonales (610) : Le programme prévu par le canton ne s'est pas réalisé. La participation au frais de construction des routes cantonales est inférieure au budget de CHF 363'150.

Routes communales (620) : Le rond point situé au croisement de la route des Peupliers et de la route des Rottes est terminé en 2016 ainsi que la réfection du pont sur la Morge. Une répartition des coûts entre les collectivités publiques concernées a été établie.

PGEE, plan général d'évacuation des eaux (710) : Le budget 2016 prévoyait des travaux pour CHF 1'425'000. Ils ont été entièrement réalisés.

Crypte (740) : La crypte a été inaugurée à la fin de l'année 2016. Le compte 2016 enregistre un dépassement par rapport au budget en raison des retards pris dans les travaux.

Aménagement du territoire (790) : Le début des travaux d'aménagement de la zone Roui à Sensine a débuté en 2016. Par contre, la zone Parcouret prévue à Plan-Conthey fait toujours l'objet d'oppositions.

5. LE BILAN

Le total du bilan au 31.12.2016 se monte à **CHF 71'296'025**. Il est en augmentation de **CHF 718'661** par rapport au 31.12.2015.

Aperçu du bilan		Etat 31.12.2015	Etat 31.12.2016	Ecart C16/B16
1	Actif	70'577'364	71'296'025	718'661
	Patrimoine financier	25'081'221	24'053'325	-1'027'896
10	<i>Disponibilités</i>	<i>3'398'591</i>	<i>589'704</i>	<i>-2'808'887</i>
11	<i>Avoirs</i>	<i>11'125'002</i>	<i>12'409'693</i>	<i>1'284'691</i>
12	<i>Placements</i>	<i>8'052'119</i>	<i>8'059'319</i>	<i>7'200</i>
13	<i>Actifs transitoires</i>	<i>2'505'508</i>	<i>2'994'609</i>	<i>489'100</i>
				0
	Patrimoine administratif	45'496'143	47'242'700	1'746'557
14	<i>Investissements propres</i>	<i>41'133'743</i>	<i>43'482'600</i>	<i>2'348'857</i>
15	<i>Prêts et participations permanentes</i>	<i>0</i>	<i>0</i>	<i>0</i>
16	<i>Subventions d'investissement</i>	<i>4'362'400</i>	<i>3'760'100</i>	<i>-602'300</i>
17	<i>Autres dépenses activables</i>	<i>0</i>	<i>0</i>	<i>0</i>
				0
2	Passif	70'577'364	71'296'025	718'661
	Engagement	26'283'405	25'729'297	-554'107
20	Engagements courants	3'546'148	3'796'686	250'538
21	Dettes à court terme	2'000'000	0	-2'000'000
22	Dettes à moyen et à long terme	16'771'623	18'888'123	2'116'500
23	Engagements envers des entités particulières	0	0	0
24	Provisions	927'260	767'497	-159'763
25	Passifs transitoires	3'038'374	2'276'991	-761'383
				0
28	Engagements envers les financements spéciaux	3'058'528	3'157'456	98'927
				0
29	Fortune nette	41'235'431	42'409'272	1'173'841

6. LES INDICATEURS FINANCIERS COMMUNAUX

Le résultat des indicateurs financiers permet de juger de l'état des finances d'une collectivité. Ci-après, vous trouverez l'aperçu des résultats pour notre commune. Ceux-ci sont réjouissants et dénotent d'une bonne gestion financière.

1. Degré d'autofinancement (I1)	2015	2016	Moyenne
(Autofinancement en pour cent de l'investissement net)	54.9%	93.2%	68.8%

Valeurs indicatives

$I1 \geq 100\%$	5 - très bien
$80\% \leq I1 < 100\%$	4 - bien
$60\% \leq I1 < 80\%$	3 - satisfaisant (à court terme)
$0\% \leq I1 < 60\%$	2 - insuffisant
$I1 < 0\%$	1 - très mauvais

NB : Si les investissements nets sont négatifs (recettes d'investissements supérieures aux dépenses d'investissements), le ratio n'a pas de valeur indicative et c'est pourquoi il n'est pas pris en compte dans le calcul de la moyenne.

2. Capacité d'autofinancement (I2)	2015	2016	Moyenne
(Autofinancement en pour cent des revenus financiers)	24.1%	23.5%	23.8%

Valeurs indicatives

$I2 \geq 20\%$	5 - très bien
$15\% \leq I2 < 20\%$	4 - bien
$8\% \leq I2 < 15\%$	3 - satisfaisant
$0\% \leq I2 < 8\%$	2 - insuffisant
$I2 < 0\%$	1 - très mauvais

3. Taux des amortissements ordinaires (I3)	2015	2016	Moyenne
(Amortissements ordinaires en % du PA à amortir)	12.4%	10.7%	11.5%

Valeurs indicatives

$I3 \geq 10\%$	5 - amort. suffisants
$8\% \leq I3 < 10\%$	4 - amort. moyens (à court terme)
$5\% \leq I3 < 8\%$	3 - amort. faibles
$2\% \leq I3 < 5\%$	2 - amort. insuffisants
$I3 < 2\%$	1 - amort. nettement insuffisants

3.2 Taux global des amortissements	2015	2016	Moyenne
(Amort. + solde compte fonct. en % du PA à amortir + découvert)	15.5%	14.5%	15.0%

4. Endettement net par habitant (I4)	2015	2016	Moyenne
(Dette brute moins PF réalisable par habitant)	145	198	171

Valeurs indicatives

$I4 < 3'000$	5 - endettement faible
$3'000 \leq I4 < 5'000$	4 - endettement mesuré
$5'000 \leq I4 < 7'000$	3 - endettement important
$7'000 \leq I4 < 9'000$	2 - endettement très important
$I4 \geq 9'000$	1 - endettement excessif

5. Taux du volume de la dette brute (I5)	2015	2016	Moyenne
(Dette brute en % des revenus financiers)	78.8%	77.1%	78.0%

Valeurs indicatives	I5	< 150%	5 - très bien
	150% ≤ I5 < 200%		4 - bien
	200% ≤ I5 < 250%		3 - satisfaisant
	250% ≤ I5 < 300%		2 - insuffisant
	I5 ≥ 300%		1 - mauvais

8. CONCLUSION

Les charges de fonctionnement du compte 2016 ont progressé de 0.81% par rapport au budget 2016 et les recettes de 5.09%. Ainsi le résultat 2016 est supérieur de CHF 1'398'381 par rapport à la perte prévue de CHF 224'540. La baisse des recettes fiscales annoncée depuis plusieurs années ne s'est pas réalisée. L'augmentation de la population, la progression des revenus nets et des fortunes imposables ont compensé les allègements fiscaux. Le compte 2016 reflète une parfaite maîtrise des charges et annonce des revenus stables voir en progression. Il permet d'envisager la réalisation de nouveaux investissements nécessaires au maintien des infrastructures communales avec confiance.

Ainsi, au vu de ce qui précède, le Conseil communal vous prie d'approuver le compte 2016.

Nous vous remercions pour votre collaboration et vous présentons, Monsieur le Président du Conseil Général, Mesdames, Messieurs les Conseillers généraux, nos respectueuses considérations.

Commune de Conthey
Président
Christophe Germanier



Commune de Conthey
Comptabilité
Alexandra Jacquod



Aperçu du compte administratif

Compte
2015Budget
2016Compte
2016

Compte de fonctionnement

Résultat avant amortissements comptables

Charges financières	- fr.	26'397'454.06	27'307'250.00	26'509'877.16
Revenus financiers	+ fr.	34'425'389.42	32'685'310.00	34'349'590.83
Marge d'autofinancement (négative)	= fr.	-	-	-
Marge d'autofinancement	= fr.	8'027'935.36	5'378'060.00	7'839'713.67

Résultat après amortissements comptables

Marge d'autofinancement (négative)	- fr.	-	-	-
Marge d'autofinancement	+ fr.	8'027'935.36	5'378'060.00	7'839'713.67
Amortissements ordinaires	- fr.	6'410'575.00	5'602'600.00	5'793'572.32
Amortissements complémentaires	- fr.	-	-	872'300.00
Amortissement du découvert au bilan	- fr.	-	-	-
Excédent de charges	= fr.	-	224'540.00	-
Excédent de revenus	= fr.	1'617'360.36	-	1'173'841.35

Compte des investissements

Dépenses	+ fr.	17'209'871.75	10'641'600.00	9'980'190.40
Recettes	- fr.	2'574'856.40	1'467'300.00	1'567'760.90
Investissements nets	= fr.	14'635'015.35	9'174'300.00	8'412'429.50
Investissements nets (négatifs)	= fr.	-	-	-

Financement

Marge d'autofinancement (négative)	- fr.	-	-	-
Marge d'autofinancement	+ fr.	8'027'935.36	5'378'060.00	7'839'713.67
Investissements nets	- fr.	14'635'015.35	9'174'300.00	8'412'429.50
Investissements nets (négatifs)	+ fr.	-	-	-
Insuffisance de financement	= fr.	6'607'079.99	3'796'240.00	572'715.83
Excédent de financement	= fr.	-	-	-

Aperçu du compte annuel

	Compte 2015		Budget 2016		Compte 2016	
	Charges	Revenus	Charges	Revenus	Charges	Revenus
Compte de fonctionnement						
Total des charges (amortissements inclus)	32'808'029.06		32'909'850.00		33'175'749.48	
Total des revenus		34'425'389.42		32'685'310.00		34'349'590.83
Excédent de revenus	1'617'360.36		-		1'173'841.35	
Excédent de charges		-		224'540.00		-
Total	34'425'389.42	34'425'389.42	32'909'850.00	32'909'850.00	34'349'590.83	34'349'590.83
Compte des investissements						
	Dépenses	Recettes	Dépenses	Recettes	Dépenses	Recettes
Total des dépenses reportées au bilan	17'209'871.75		10'641'600.00		9'980'190.40	
Total des recettes reportées au bilan		2'574'856.40		1'467'300.00		1'567'760.90
Investissements nets 3)		14'635'015.35		9'174'300.00		8'412'429.50
Total	17'209'871.75	17'209'871.75	10'641'600.00	10'641'600.00	9'980'190.40	9'980'190.40
Financement						
Report des investissements nets	14'635'015.35		9'174'300.00		8'412'429.50	
Report des amortissements ordinaires du patrimoine administratif		6'410'575.00		5'602'600.00		5'793'572.32
Report des amortissements complémentaires du patrimoine administratif		-		-		872'300.00
Report des amortissements du découvert du bilan		-		-		-
Excédent de revenus du compte de fonctionnement		1'617'360.36		-		1'173'841.35
Excédent de charges du compte de fonctionnement	-		224'540.00		-	
Excédent de financement	-		-		-	
Insuffisance de financement		6'607'079.99		3'796'240.00		572'715.83
Total	14'635'015.35	14'635'015.35	9'398'840.00	9'398'840.00	8'412'429.50	8'412'429.50
Modification du capital						
Report de l'excédent de financement		-		-		-
Report de l'insuffisance de financement	6'607'079.99		3'796'240.00		572'715.83	
Report des dépenses d'investissement au bilan		17'209'871.75		10'641'600.00		9'980'190.40
Report des recettes d'investissement au bilan	2'574'856.40		1'467'300.00		1'567'760.90	
Report des amortissements au bilan	6'410'575.00		5'602'600.00		6'665'872.32	
Augmentation de la fortune nette	1'617'360.36		-		1'173'841.35	
Diminution de la fortune nette		-		224'540.00		-
Total	17'209'871.75	17'209'871.75	10'866'140.00	10'866'140.00	9'980'190.40	9'980'190.40

3) Remarque: si négatif = excédent de recettes du compte des investissements

Aperçu du bilan et du financement

Etat 31.12.2015

Etat 31.12.2016

Provenance des fonds

Emploi de fonds

		70'577'363.55	71'296'024.79	(diminution des actifs, augmentation des passifs)	(augmentation des actifs, diminution des passifs)
1	Actif				
	Patrimoine financier	25'081'220.73	24'053'324.79		
10	Disponibilités	3'398'591.29	589'704.22	2'808'887.07	-
11	Avoirs	11'125'002.10	12'409'693.07	-	1'284'690.97
12	Placements	8'052'119.00	8'059'319.00	-	7'200.00
13	Actifs transitoires	2'505'508.34	2'994'608.50	-	489'100.16
	Patrimoine administratif	45'496'142.82	47'242'700.00		
14	Investissements propres	41'133'742.82	43'482'600.00		
15	Prêts et participations permanentes	-	-		
16	Subventions d'investissement	4'362'400.00	3'760'100.00		
17	Autres dépenses activables	-	-		
	Financements spéciaux	-	-		
18	Avances aux financements spéciaux	-	-	-	-
	Découvert	-	-		
19	Découvert du bilan	-	-		
2	Passif	70'577'363.55	71'296'024.79		
	Engagement	26'283'404.60	25'729'297.20		
20	Engagements courants	3'546'147.85	3'796'686.30	250'538.45	-
21	Dettes à court terme	2'000'000.00	-	-	2'000'000.00
22	Dettes à moyen et à long terme	16'771'622.80	18'888'122.80	2'116'500.00	-
23	Engagements envers des entités particulières	-	-	-	-
24	Provisions	927'260.15	767'497.05	-	159'763.10
25	Passifs transitoires	3'038'373.80	2'276'991.05	-	761'382.75
	Financements spéciaux	3'058'528.33	3'157'455.62		
28	Engagements envers les financements spéciaux	3'058'528.33	3'157'455.62	98'927.29	-
	Fortune	41'235'430.62	42'409'271.97		
29	Fortune nette	41'235'430.62	42'409'271.97		
	Excédent de financement du compte administratif			-	
	Insuffisance de financement du compte administratif				572'715.83
				5'274'852.81	5'274'852.81

Compte de fonctionnement selon les tâches

Compte 2015

Budget 2016

Compte 2016

	Compte 2015		Budget 2016		Compte 2016	
	Charges	Revenus	Charges	Revenus	Charges	Revenus
0 Administration générale	3'171'409.30	124'173.35	2'972'240.00	128'500.00	3'311'372.61	112'895.90
1 Sécurité publique	1'820'215.77	632'513.95	1'976'250.00	547'000.00	1'887'288.78	579'150.30
2 Enseignement et formation	7'397'354.54	178'411.40	7'503'110.00	228'900.00	7'875'043.45	217'697.10
3 Culture, loisirs et culte	2'088'343.95	478'002.40	2'104'850.00	366'740.00	2'425'554.73	407'007.48
4 Santé	548'447.32	-	577'700.00	-	538'608.01	9'600.00
5 Prévoyance sociale	6'771'141.10	2'407'236.75	6'500'200.00	2'854'300.00	6'281'334.23	2'328'842.35
6 Trafic	4'365'987.90	618'954.60	4'278'910.00	441'000.00	4'024'500.30	589'138.20
7 Protection et aménagement de l'environnement, yc eau, égouts, déchets	4'560'900.50	4'075'999.70	5'014'690.00	4'059'670.00	5'048'748.48	4'277'783.84
8 Economie publique, yc services industriels	813'977.95	1'022'522.74	719'630.00	810'500.00	784'522.15	847'809.06
9 Finances et impôts	1'270'250.73	24'887'574.53	1'262'270.00	23'248'700.00	998'776.74	24'979'666.60
Total des charges et des revenus	32'808'029.06	34'425'389.42	32'909'850.00	32'685'310.00	33'175'749.48	34'349'590.83
Excédent de charges		-		224'540.00		-
Excédent de revenus	1'617'360.36		-		1'173'841.35	

Compte de fonctionnement selon les natures

Compte 2015

Budget 2016

Compte 2016

	Compte 2015		Budget 2016		Compte 2016	
	Charges	Revenus	Charges	Revenus	Charges	Revenus
30 Charges de personnel	7'172'618.90		7'466'180.00		7'422'047.90	
31 Biens, services et marchandises	5'070'004.44		5'513'120.00		5'425'278.22	
32 Intérêts passifs	156'972.50		195'000.00		234'360.62	
33 Amortissements	7'016'970.48		5'902'400.00		7'027'863.69	
34 Parts à des contributions sans affectation	144'781.00		195'000.00		188'290.45	
35 Dédommagements versés à des collectivités publiques	2'458'981.45		3'056'400.00		2'570'100.15	
36 Subventions accordées	9'531'714.09		9'339'600.00		9'228'623.22	
37 Subventions redistribuées	15'680.00		3'000.00		44'380.00	
38 Attributions aux financements spéciaux	184'692.90		178'740.00		189'824.08	
39 Imputations internes	1'055'613.30		1'060'410.00		844'981.15	
40 Impôts		21'712'726.10		20'745'000.00		22'434'023.40
41 Patentes et concessions		666'380.56		650'000.00		741'462.13
42 Revenus des biens		1'414'469.37		728'500.00		529'797.37
43 Contributions		6'437'891.59		5'933'400.00		6'282'892.81
44 Parts à des recettes et contributions sans affectation		1'357'841.65		1'399'200.00		1'358'018.85
45 Restitutions de collectivités publiques		1'252'062.85		1'414'000.00		1'158'600.75
46 Subventions		512'724.00		751'800.00		864'537.58
47 Subventions à redistribuer		15'680.00		3'000.00		44'380.00
48 Prélèvements sur les financements spéciaux		-		-		90'896.79
49 Imputations internes		1'055'613.30		1'060'410.00		844'981.15
Total des charges et des revenus	32'808'029.06	34'425'389.42	32'909'850.00	32'685'310.00	33'175'749.48	34'349'590.83
Excédent de charges		-		224'540.00		-
Excédent de revenus	1'617'360.36		-		1'173'841.35	

Compte des investissements selon les tâches

Compte 2015

Budget 2016

Compte 2016

	Dépenses	Recettes	Dépenses	Recettes	Dépenses	Recettes
0 Administration générale	362'193.50	-	100'000.00	-	244'980.55	-
1 Sécurité publique	53'087.45	-	23'000.00	-	1'630.80	-294.15
2 Enseignement et formation	10'071'008.35	772'000.00	1'485'000.00	-	2'242'522.80	309'000.00
3 Culture, loisirs et culte	225'600.70	-	546'000.00	-	371'069.05	-
4 Santé	-	-	-	-	-	-
5 Prévoyance sociale	755'833.00	-	492'000.00	-	635'982.90	-
6 Trafic	1'763'424.25	-	2'781'000.00	-	2'065'343.35	236'143.35
7 Protection et aménagement de l'environnement, yc eau, égouts, déchets	3'405'959.40	1'671'856.40	4'564'600.00	1'317'300.00	3'854'683.25	861'297.70
8 Economie publique, yc services industriels	572'765.10	131'000.00	650'000.00	150'000.00	563'977.70	161'614.00
9 Finances et impôts	-	-	-	-	-	-
Total des dépenses et des recettes	17'209'871.75	2'574'856.40	10'641'600.00	1'467'300.00	9'980'190.40	1'567'760.90
Excédent de dépenses		14'635'015.35		9'174'300.00		8'412'429.50
Excédent de recettes	-		-		-	

Compte des investissements selon les natures

Compte 2015

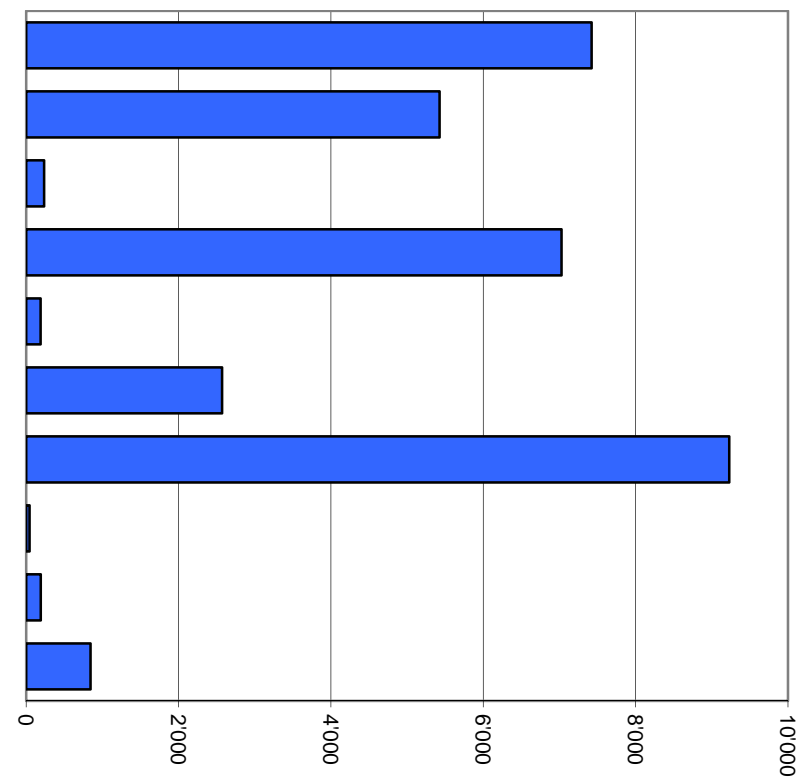
Budget 2016

Compte 2016

	Compte 2015		Budget 2016		Compte 2016	
	Dépenses	Recettes	Dépenses	Recettes	Dépenses	Recettes
50 Investissements propres	15'816'874.50		9'961'000.00		9'749'641.85	
52 Prêts et participations permanentes	-		-		-	
56 Subventions accordées	1'392'997.25		680'600.00		230'548.55	
57 Subventions redistribuées	-		-		-	
58 Autres dépenses activables	-		-		-	
60 Transferts au patrimoine financier		-		-		-
61 Contributions de tiers		1'445'111.25		870'000.00		1'001'898.70
62 Remboursement de prêts et participations permanentes		-		-		-
63 Facturation à des tiers		6'961.40		11'800.00		3'203.70
64 Remboursement de subventions acquises		-		-		-
66 Subventions acquises		1'122'783.75		585'500.00		562'658.50
67 Subventions à redistribuer		-		-		-
Total des dépenses et des recettes	17'209'871.75	2'574'856.40	10'641'600.00	1'467'300.00	9'980'190.40	1'567'760.90
Excédent de dépenses		14'635'015.35		9'174'300.00		8'412'429.50
Excédent de recettes	-		-		-	

Comptes de fonctionnement selon les natures, charges

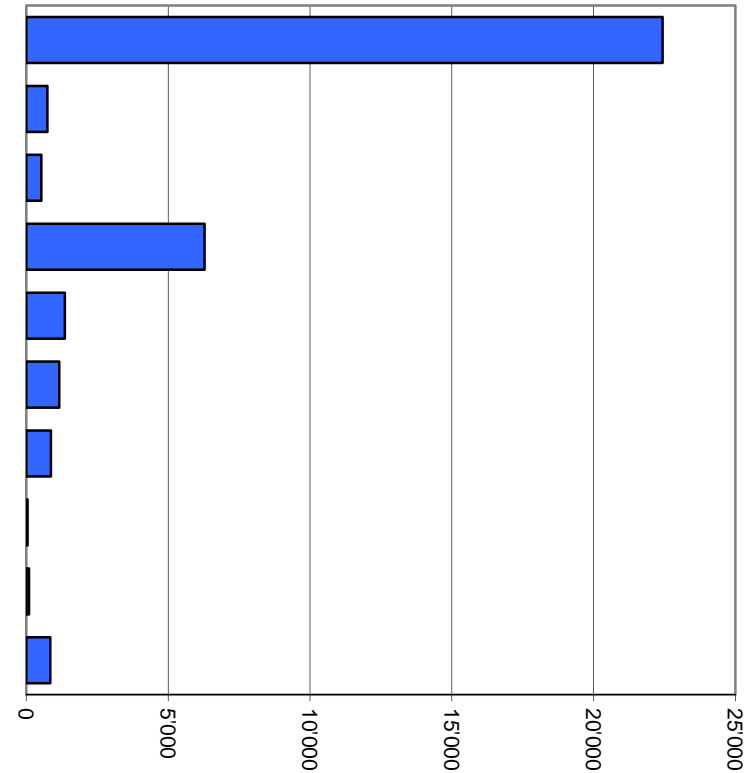
30 Charges de personnel	22.4%	7'422'048
31 Biens, services et marchandises	16.4%	5'425'278
32 Intérêts passifs	0.7%	234'361
33 Amortissements	21.2%	7'027'864
34 Parts à des contributions sans affectation	0.6%	188'290
35 Dédommagements versés à des collectivités publiques	7.7%	2'570'100
36 Subventions accordées	27.8%	9'228'623
37 Subventions redistribuées	0.1%	44'380
38 Attributions aux financements spéciaux	0.6%	189'824
39 Imputations internes	2.5%	844'981
Total		33'175'749



Milliers

Comptes de fonctionnement selon les natures, revenus

40 Impôts	65.3%	22'434'023
41 Patentes et concessions	2.2%	741'462
42 Revenus des biens	1.5%	529'797
43 Contributions	18.3%	6'282'893
44 Parts à des recettes et contributions sans affectation	4.0%	1'358'019
45 Restitutions de collectivités publiques	3.4%	1'158'601
46 Subventions	2.5%	864'538
47 Subventions à redistribuer	0.1%	44'380
48 Prélèvements sur les financements spéciaux	0.3%	90'897
49 Imputations internes	2.5%	844'981
Total		34'349'591

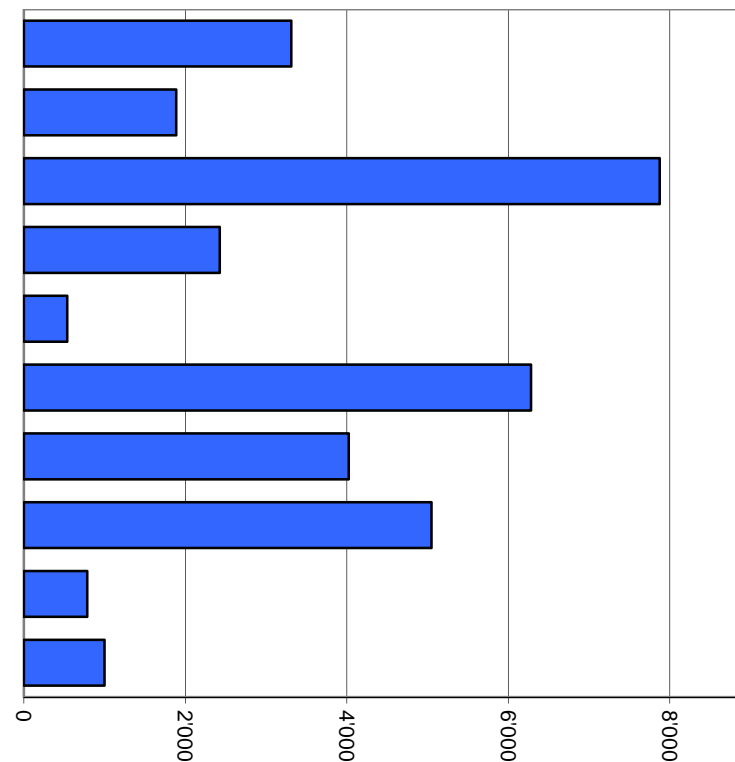


Milliers

Comptes de fonctionnement selon les tâches, charges

0	Administration générale	10.0%	3'311'373
1	Sécurité publique	5.7%	1'887'289
2	Enseignement et formation	23.7%	7'875'043
3	Culture, loisirs et culte	7.3%	2'425'555
4	Santé	1.6%	538'608
5	Prévoyance sociale	18.9%	6'281'334
6	Trafic	12.1%	4'024'500
7	Protection et aménagement de l'environnement, yc eau, égouts, déchets	15.2%	5'048'748
8	Economie publique, yc services industriels	2.4%	784'522
9	Finances et impôts	3.0%	998'777

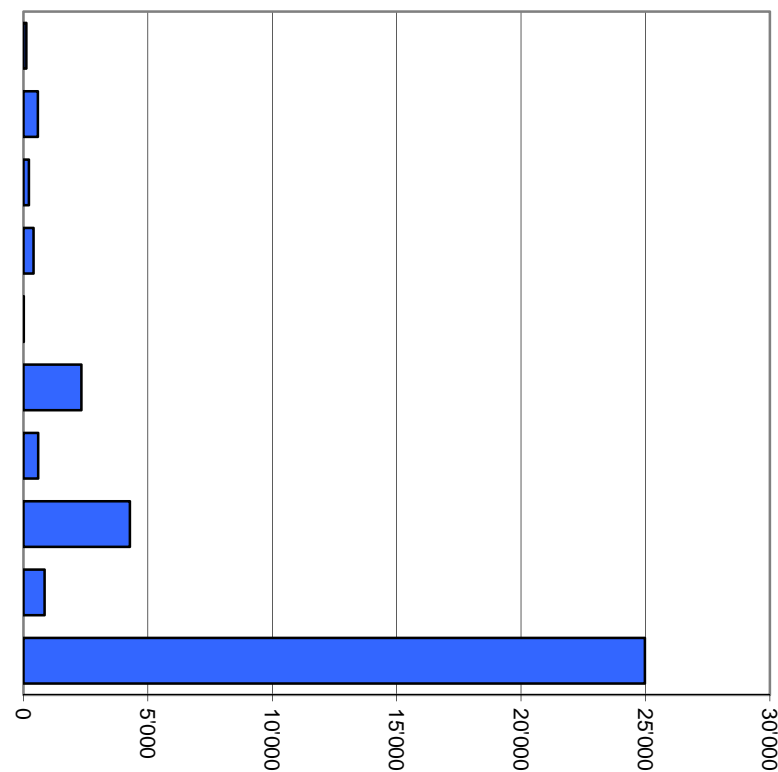
Total **33'175'749**



Milliers

Comptes de fonctionnement selon les tâches, revenus

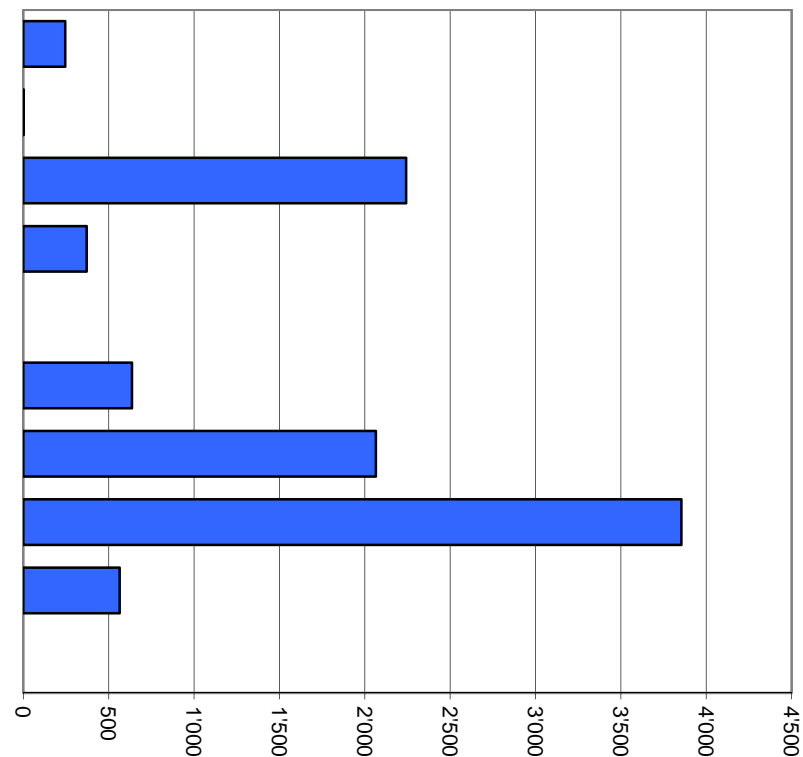
0	Administration générale	0.3%	112'896
1	Sécurité publique	1.7%	579'150
2	Enseignement et formation	0.6%	217'697
3	Culture, loisirs et culte	1.2%	407'007
4	Santé	0.0%	9'600
5	Prévoyance sociale	6.8%	2'328'842
6	Trafic	1.7%	589'138
7	Protection et aménagement de l'environnement, yc eau, égouts, déchets	12.5%	4'277'784
8	Economie publique, yc services industriels	2.5%	847'809
9	Finances et impôts	72.7%	24'979'667
Total			34'349'591



Milliers

Comptes des investissements selon les tâches, dépenses

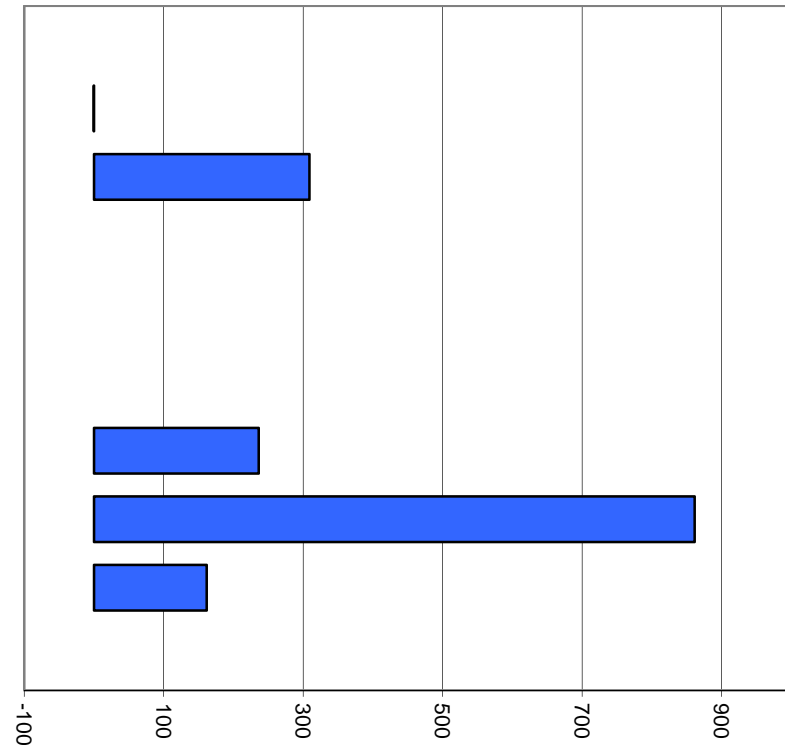
0	Administration générale	2.5%	244'981
1	Sécurité publique	0.0%	1'631
2	Enseignement et formation	22.5%	2'242'523
3	Culture, loisirs et culte	3.7%	371'069
4	Santé	0.0%	0
5	Prévoyance sociale	6.4%	635'983
6	Trafic	20.7%	2'065'343
7	Protection et aménagement de l'environnement, yc eau, égouts, déchets	38.6%	3'854'683
8	Economie publique, yc services industriels	5.7%	563'978
9	Finances et impôts	0.0%	0
Total			9'980'190



Milliers

Comptes des investissements selon les tâches, recettes

0	Administration générale	0.0%	0
1	Sécurité publique	0.0%	-294
2	Enseignement et formation	19.7%	309'000
3	Culture, loisirs et culte	0.0%	0
4	Santé	0.0%	0
5	Prévoyance sociale	0.0%	0
6	Trafic	15.1%	236'143
7	Protection et aménagement de l'environnement, yc eau, égouts, déchets	54.9%	861'298
8	Economie publique, yc services industriels	10.3%	161'614
9	Finances et impôts	0.0%	0
Total			1'567'761



Milliers

1. Degré d'autofinancement (I1)		MCH	2015	2016	Moyenne
Excédent de revenus du compte de fonctionnement	+ fr.		1'617'360.36	1'173'841.35	1'395'600.86
Excédent de charges du compte de fonctionnement	- fr.		-	-	-
Amortissements du patrimoine administratif	331 + fr.		6'410'575.00	5'793'572.32	6'102'073.66
Amortissements complémentaires du patrimoine administratif	332 + fr.		-	872'300.00	436'150.00
Amortissement du découvert du bilan	333 + fr.		-	-	-
Autofinancement	= fr.		8'027'935.36	7'839'713.67	7'933'824.52
Dépenses d'investissement reportées au bilan	5 + fr.		17'209'871.75	9'980'190.40	13'595'031.08
Recettes d'investissement reportées au bilan	6 - fr.		2'574'856.40	1'567'760.90	2'071'308.65
Investissements nets	= fr.		14'635'015.35	8'412'429.50	11'523'722.43
Autofinancement x 100		=	54.9%	93.2%	68.8%
Investissements nets					

Valeurs indicatives

$I1 \geq 100\%$	5 - très bien
$80\% \leq I1 < 100\%$	4 - bien
$60\% \leq I1 < 80\%$	3 - satisfaisant (à court terme)
$0\% \leq I1 < 60\%$	2 - insuffisant
$I1 < 0\%$	1 - très mauvais

2. Capacité d'autofinancement (I2)		MCH	2015	2016	Moyenne
Excédent de revenus du compte de fonctionnement	+ fr.		1'617'360.36	1'173'841.35	1'395'600.86
Excédent de charges du compte de fonctionnement	- fr.		-	-	-
Amortissements du patrimoine administratif	331 + fr.		6'410'575.00	5'793'572.32	6'102'073.66
Amortissements complémentaires du patrimoine administratif	332 + fr.		-	872'300.00	436'150.00
Amortissement du découvert du bilan	333 + fr.		-	-	-
Autofinancement	= fr.		8'027'935.36	7'839'713.67	7'933'824.52
Revenus du compte de fonctionnement	4 + fr.		34'425'389.42	34'349'590.83	34'387'490.13
Subventions redistribuées	47 - fr.		15'680.00	44'380.00	30'030.00
Prélèvements sur les financements spéciaux	48 - fr.		-	90'896.79	45'448.40
Imputations internes	49 - fr.		1'055'613.30	844'981.15	950'297.23
Revenus financiers	fr.		33'354'096.12	33'369'332.89	33'361'714.51
Autofinancement x 100		=	24.1%	23.5%	23.8%
Revenus financiers					

Valeurs indicatives

I2 ≥ 20%	5 - très bien
15% ≤ I2 < 20%	4 - bien
8% ≤ I2 < 15%	3 - satisfaisant
0% ≤ I2 < 8%	2 - insuffisant
I2 < 0%	1 - très mauvais

3. Taux des amortissements ordinaires (I3)		MCH	2015	2016	Moyenne
Patrimoine administratif avant amortissements	+ fr.		51'906'717.82	53'908'572.32	52'907'645.07
Prêts et participations permanentes avant amortissements	- fr.		-	-	-
Patrimoine administratif à amortir	= fr.		51'906'717.82	53'908'572.32	52'907'645.07
Amortissements ordinaires du patrimoine administratif	3310 = fr.		6'410'575.00	5'793'572.32	6'102'073.66
Amortissements x 100		=	12.4%	10.7%	11.5%
Patrimoine administratif à amortir					

Amortissements ordinaires:

minimum 10 % du patrimoine administratif en application de l'art. 51, al. 1 de l'Ordonnance sur la gestion financière des communes du 16 juin 2004

Valeurs indicatives

I3 ≥ 10%	5 - amort. suffisants
8% ≤ I3 < 10%	4 - amort. moyens (à court terme)
5% ≤ I3 < 8%	3 - amort. faibles
2% ≤ I3 < 5%	2 - amort. insuffisants
I3 < 2%	1 - amort. nettement insuffisants

3.2 Taux global des amortissements				
	MCH	2015	2016	Moyenne
Patrimoine administratif avant amortissements	+ fr.	51'906'717.82	53'908'572.32	52'907'645.07
Prêts et participations permanentes avant amortissements	- fr.	-	-	-
Découvert (avant comptabilisation du résultat)	19 + fr.	-	-	-
Patrimoine administratif + découvert à amortir	= fr.	51'906'717.82	53'908'572.32	52'907'645.07
Excédent de revenus du compte de fonctionnement	+ fr.	1'617'360.36	1'173'841.35	1'395'600.86
Excédent de charges du compte de fonctionnement	- fr.	-	-	-
Amortissements ordinaires sans prêts et participations	3310 + fr.	6'410'575.00	5'793'572.32	6'102'073.66
Amortissements complémentaires sans prêts et participations	3320 + fr.	-	872'300.00	436'150.00
Amortissement du découvert	333 + fr.	-	-	-
Total des amortissements + solde compte de fonctionnement	= fr.	8'027'935.36	7'839'713.67	7'933'824.52
<hr/>				
(Total des amortissements + solde cpte fonctionnement) x 100	=	15.5%	14.5%	15.0%
<hr/>				
Patrimoine administratif à amortir + découvert				

Valeurs indicatives

Le résultat de cet indicateur devrait être équivalent ou supérieur à celui obtenu sous 3.1

4. Endettement net par habitant (I4)				
	MCH	2015	2016	Moyenne
Engagements courants	20 + fr.	3'546'147.85	3'796'686.30	3'671'417.08
Dettes à court terme	21 + fr.	2'000'000.00	-	1'000'000.00
Dettes à moyen et long termes	22 + fr.	16'771'622.80	18'888'122.80	17'829'872.80
Engagements envers des entités particulières	23 + fr.	-	-	-
Provisions	24 + fr.	927'260.15	767'497.05	847'378.60
Passifs transitoires	25 + fr.	3'038'373.80	2'276'991.05	2'657'682.43
Dette brute	= fr.	26'283'404.60	25'729'297.20	26'006'350.90
Ou				
Total des passifs	2 + fr.	70'577'363.55	71'296'024.79	70'936'694.17
Fortune nette	29 - fr.	41'235'430.62	42'409'271.97	41'822'351.30
Financements spéciaux	28 - fr.	3'058'528.33	3'157'455.62	3'107'991.98
Dette brute	= fr.	26'283'404.60	25'729'297.20	26'006'350.90
Disponibilités	10 fr.	3'398'591.29	589'704.22	1'994'147.76
Avoir	11 + fr.	11'125'002.10	12'409'693.07	11'767'347.59
Placements	12 + fr.	8'052'119.00	8'059'319.00	8'055'719.00
Actifs transitoires	13 + fr.	2'505'508.34	2'994'608.50	2'750'058.42
Patrimoine financier réalisable	= fr.	25'081'220.73	24'053'324.79	24'567'272.76
Endettement net (+) / Fortune nette (-)	fr.	1'202'183.87	1'675'972.41	1'439'078.14
Nombre d'habitant (population STATPOP année N-1)		8'315	8'485	8'400
Dette brute – Patrimoine financier réalisable				
	=	145	198	171
Nombre d'habitant (population STATPOP année N-1)				

Valeurs indicatives

I4 < 3'000	5 - endettement faible
3'000 ≤ I4 < 5'000	4 - endettement mesuré
5'000 ≤ I4 < 7'000	3 - endettement important
7'000 ≤ I4 < 9'000	2 - endettement très important
I4 ≥ 9'000	1 - endettement excessif

5. Taux du volume de la dette brute (I5)		MCH	2015	2016	Moyenne
Engagements courants	20 + fr.		3'546'147.85	3'796'686.30	3'671'417.08
Dettes à court terme	21 + fr.		2'000'000.00	-	1'000'000.00
Dettes à moyen et long termes	22 + fr.		16'771'622.80	18'888'122.80	17'829'872.80
Engagements envers des entités particulières	23 + fr.		-	-	-
Provisions	24 + fr.		927'260.15	767'497.05	847'378.60
Passifs transitoires	25 + fr.		3'038'373.80	2'276'991.05	2'657'682.43
Dette brute	= fr.		26'283'404.60	25'729'297.20	26'006'350.90
Ou					
Total des passifs	2 + fr.		70'577'363.55	71'296'024.79	70'936'694.17
Fortune nette	29 - fr.		41'235'430.62	42'409'271.97	41'822'351.30
Financements spéciaux	28 - fr.		3'058'528.33	3'157'455.62	3'107'991.98
Dette brute	= fr.		26'283'404.60	25'729'297.20	26'006'350.90
Revenus du compte de fonctionnement	4 + fr.		34'425'389.42	34'349'590.83	34'387'490.13
Subventions redistribuées	47 - fr.		15'680.00	44'380.00	30'030.00
Prélèvements sur les financements spéciaux	48 - fr.		-	90'896.79	45'448.40
Imputations internes	49 - fr.		1'055'613.30	844'981.15	950'297.23
Revenus financiers	= fr.		33'354'096.12	33'369'332.89	33'361'714.51
Dette brute x100		=	78.8%	77.1%	78.0%
Revenus financiers					

Valeurs indicatives

I5 < 150%	5 - très bien
150% ≤ I5 < 200%	4 - bien
200% ≤ I5 < 250%	3 - satisfaisant
250% ≤ I5 < 300%	2 - insuffisant
I5 ≥ 300%	1 - mauvais

Aperçu des indicateurs financiers

1. Degré d'autofinancement (I1)	2015	2016	Moyenne
(Autofinancement en pour cent de l'investissement net)	54.9%	93.2%	68.8%

Valeurs indicatives

$I1 \geq 100\%$	5 - très bien
$80\% \leq I1 < 100\%$	4 - bien
$60\% \leq I1 < 80\%$	3 - satisfaisant (à court terme)
$0\% \leq I1 < 60\%$	2 - insuffisant
$I1 < 0\%$	1 - très mauvais

NB : Si les investissements nets sont négatifs (recettes d'investissements supérieures aux dépenses d'investissements), le ratio n'a pas de valeur indicative et c'est pourquoi il n'est pas pris en compte dans le calcul de la moyenne.

2. Capacité d'autofinancement (I2)	2015	2016	Moyenne
(Autofinancement en pour cent des revenus financiers)	24.1%	23.5%	23.8%

Valeurs indicatives

$I2 \geq 20\%$	5 - très bien
$15\% \leq I2 < 20\%$	4 - bien
$8\% \leq I2 < 15\%$	3 - satisfaisant
$0\% \leq I2 < 8\%$	2 - insuffisant
$I2 < 0\%$	1 - très mauvais

3. Taux des amortissements ordinaires (I3)	2015	2016	Moyenne
(Amortissements ordinaires en % du PA à amortir)	12.4%	10.7%	11.5%

Valeurs indicatives

$I3 \geq 10\%$	5 - amort. suffisants
$8\% \leq I3 < 10\%$	4 - amort. moyens (à court terme)
$5\% \leq I3 < 8\%$	3 - amort. faibles
$2\% \leq I3 < 5\%$	2 - amort. insuffisants
$I3 < 2\%$	1 - amort. nettement insuffisants

3.2 Taux global des amortissements	2015	2016	Moyenne
(Amort. + solde compte fonct. en % du PA à amortir + découvert)	15.5%	14.5%	15.0%

4. Endettement net par habitant (I4)	2015	2016	Moyenne
(Dette brute moins PF réalisable par habitant)	145	198	171

Valeurs indicatives

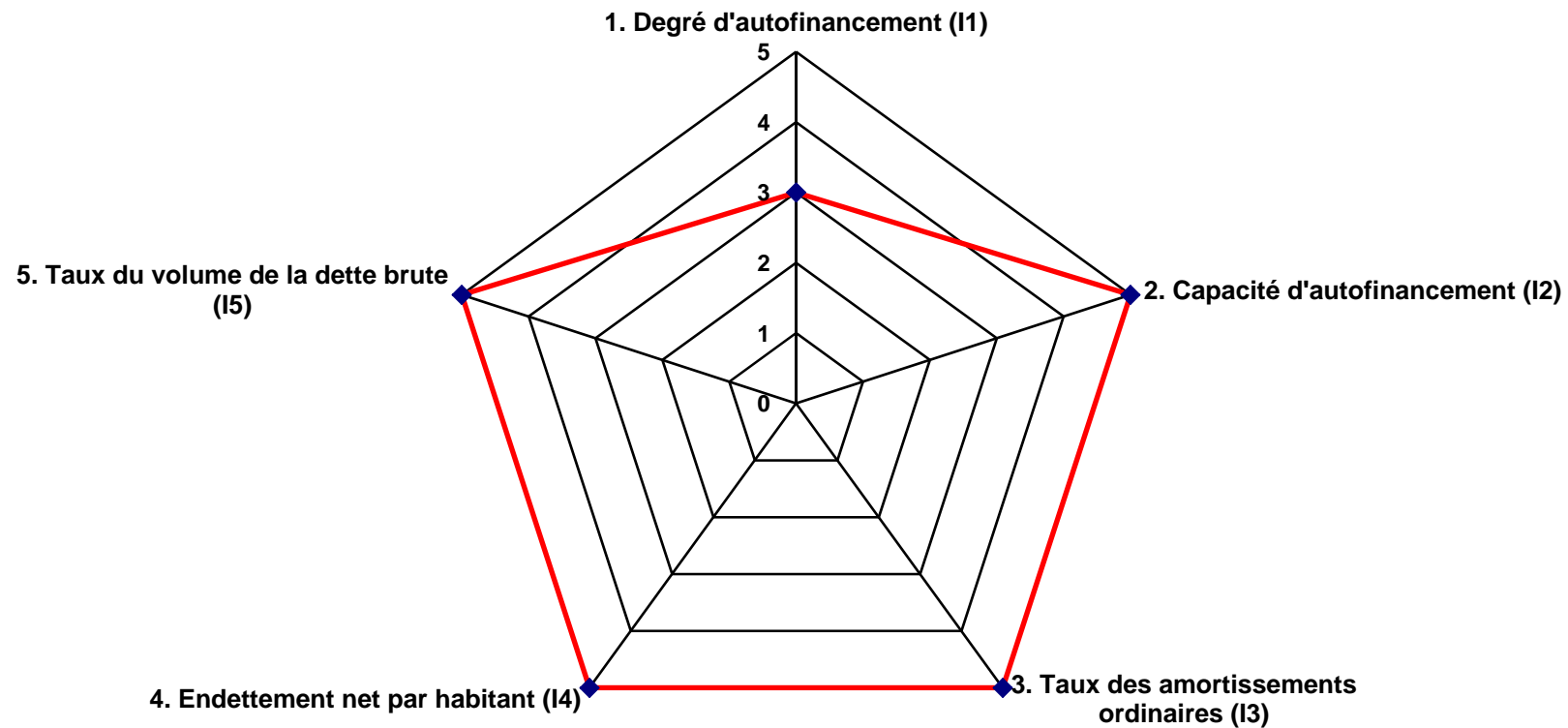
$I4 < 3'000$	5 - endettement faible
$3'000 \leq I4 < 5'000$	4 - endettement mesuré
$5'000 \leq I4 < 7'000$	3 - endettement important
$7'000 \leq I4 < 9'000$	2 - endettement très important
$I4 \geq 9'000$	1 - endettement excessif

5. Taux du volume de la dette brute (I5)	2015	2016	Moyenne
(Dette brute en % des revenus financiers)	78.8%	77.1%	78.0%

Valeurs indicatives

$I5 < 150\%$	5 - très bien
$150\% \leq I5 < 200\%$	4 - bien
$200\% \leq I5 < 250\%$	3 - satisfaisant
$250\% \leq I5 < 300\%$	2 - insuffisant
$I5 \geq 300\%$	1 - mauvais

Graphique des indicateurs - moyenne des années 2015 et 2016



Compte de fonctionnement par classification administrative

Compte	Libellé	Comptes	2016	Budget	2016	Comptes	2015
		Charges	Produits	Charges	Produits	Charges	Produits
0	ADMINISTRATION GENERALE	3,311,372.61	112,895.90	2,972,240.00	128,500.00	3,171,409.30	124,173.35
			3,198,476.71		2,843,740.00		3,047,235.95
01	LEGISLATIF ET EXECUTIF	468,626.18		463,760.00		447,309.52	
011	LEGISLATIF	85,204.08		82,580.00		78,187.57	
011.30	CHARGES DE PERSONNEL	43,576.60		54,580.00		47,339.50	
011.300.01	Indemnités du Conseil général	3,696.00		5,000.00		3,192.00	
011.300.10	Votations et élections	1,280.00					
011.303.01	Cotisations AVS/AI/AC	236.75		230.00		205.25	
011.303.10	Cotisations CIVAF	114.55		120.00		98.95	
011.305.01	Assurance Accidents	288.80		230.00		22.55	
011.309.01	Indemnités des bureaux de vote	7,920.00		9,000.00		11,340.00	
011.309.05	Indemnités du Conseil général	30,040.50		40,000.00		32,480.75	
011.31	BIENS ET SERVICES	41,627.48		28,000.00		30,848.07	
011.310.01	Matériel votations et élections	14,318.00		8,000.00		6,625.40	
011.318.01	Frais de port	27,309.48		20,000.00		24,222.67	
012	EXECUTIF	383,422.10		381,180.00		369,121.95	
012.30	CHARGES DE PERSONNEL	338,662.10		336,180.00		324,234.45	
012.300.01	Indemnités du Conseil communal	132,243.00		132,000.00		132,243.00	
012.300.10	Traitement du Président	130,967.15		131,000.00		130,967.15	
012.303.01	Cotisations AVS/AI/AC	17,380.30		17,300.00		17,354.35	
012.303.10	Cotisations CIVAF	8,377.85		8,500.00		8,389.10	
012.304.01	Prévoyance professionnelle	14,968.80		17,000.00		15,907.20	
012.305.01	Assurance Accidents	3,934.55		4,500.00		4,565.90	
012.305.10	Assurance Maladie	613.55		880.00		2,818.75	
012.309.01	Autres charges des autorités	30,176.90		25,000.00		11,989.00	
012.31	BIENS ET SERVICES	44,760.00		45,000.00		44,887.50	
012.317.01	Frais de représentation + déplacements	12,000.00		12,000.00		12,127.50	
012.317.05	Frais forfaitaires	32,760.00		33,000.00		32,760.00	
02	ADMINISTRATION	2,114,826.45	92,498.90	2,066,820.00	109,500.00	2,057,678.03	96,661.40

Compte de fonctionnement par classification administrative

Compte	Libellé	Comptes	2016	Budget	2016	Comptes	2015
		Charges	Produits	Charges	Produits	Charges	Produits
020	ADMINISTRATION DES FINANCES ET DES CONTRIBUTIONS	749,216.90	89,280.90	756,800.00	97,500.00	758,859.63	87,342.00
020.30	CHARGES DE PERSONNEL	543,349.45		532,900.00		538,521.00	
020.301.01	Traitement du personnel	448,296.65		429,560.00		435,373.15	
020.303.01	Cotisations AVS/AI/AC	28,585.20		27,620.00		27,363.80	
020.303.10	Cotisations CIVAF	13,834.75		13,320.00		13,267.35	
020.304.01	Prévoyance professionnelle	43,048.15		41,760.00		42,756.10	
020.305.01	Assurance Accidents	6,375.50		7,950.00		7,951.30	
020.305.10	Assurance Maladie	1,973.30		6,690.00		6,633.05	
020.309.01	Autres charges de personnel	1,235.90		6,000.00		5,176.25	
020.31	BIENS ET SERVICES	205,867.45		223,900.00		220,338.63	
020.318.01	Frais d'encaissement	92,846.00		90,000.00		103,196.05	
020.318.10	Frais fiduciaires	10,800.00		10,900.00		10,800.00	
020.318.30	Frais de port et CCP	58,096.66		75,000.00		64,207.30	
020.318.40	Frais bancaires	1,905.69		3,000.00		1,289.78	
020.318.60	Assurances RC	42,219.10		45,000.00		40,845.50	
020.43	CONTRIBUTIONS DE TIERS		89,280.90		97,500.00		87,342.00
020.431.01	Emoluments administratifs		9,883.50		8,000.00		10,540.50
020.431.10	Récupération frais d'encaissement		61,859.90		75,000.00		65,752.50
020.434.01	Travaux pour tiers		5,171.00		9,500.00		5,082.00
020.436.00	Récupération pertes de gains		12,366.50		5,000.00		5,967.00
029	ADMINISTRATION	1,365,609.55	3,218.00	1,310,020.00	12,000.00	1,298,818.40	9,319.40
029.30	CHARGES DE PERSONNEL	725,942.30		730,520.00		712,551.10	
029.301.01	Traitements administration générale	283,269.75		280,650.00		284,901.40	
029.301.05	Traitements administration ST	279,191.50		280,600.00		266,823.70	
029.303.01	Cotisations AVS/AI/AC	36,085.70		35,910.00		35,886.45	
029.303.10	Cotisations CIVAF	17,327.75		17,800.00		17,398.40	
029.304.01	Prévoyance professionnelle	65,663.55		66,360.00		63,100.45	
029.305.01	Assurance Accidents	8,594.95		10,550.00		10,336.05	
029.305.10	Assurance Maladie	2,780.85		8,650.00		8,449.45	
029.309.01	Autres charges de personnel	33,028.25		30,000.00		25,655.20	
029.31	BIENS ET SERVICES	430,642.35		373,500.00		384,107.10	
029.310.01	Fourniture de bureau administration	30,067.90		26,000.00		16,727.05	

Compte de fonctionnement par classification administrative

Compte	Libellé	Comptes	2016	Budget	2016	Comptes	2015
		Charges	Produits	Charges	Produits	Charges	Produits
029.310.05	Fournitures de bureau services techniques	3,891.80		3,500.00		4,030.70	
029.310.10	Publications, journaux et annonces	37,029.10		25,000.00		34,139.30	
029.311.01	Mobilier de bureau administration			5,000.00		2,124.70	
029.311.05	Mobilier de bureau services techniques	348.00		5,000.00		3,195.55	
029.311.10	Matériel informatique	14,802.65		20,000.00		11,851.60	
029.315.01	Frais de véhicule	863.15		3,000.00		1,523.00	
029.316.01	Location machines de bureau	42,792.65		40,000.00		41,203.15	
029.316.10	Loyers Bourgeoisie	35,000.00		35,000.00		35,000.00	
029.317.01	Frais de déplacements	1,163.15		1,500.00		499.45	
029.318.01	Frais de réception	48,602.20		50,000.00		57,865.00	
029.318.10	Services informatiques	143,735.10		114,500.00		119,280.40	
029.318.20	Frais juridiques	46,301.25		20,000.00		19,624.05	
029.318.40	Frais de téléphone	11,519.90		13,000.00		15,271.45	
029.319.01	Cotisations aux associations	14,525.50		12,000.00		13,343.70	
029.32	INTERETS PASSIFS						
029.33	AMORTISSEMENTS COMPTABLES	53,062.90		41,000.00		37,768.20	
029.331.01	Amortissements mobiliers et machines	53,062.90		41,000.00		37,768.20	
029.36	SUBVENTIONS ACCORDEES	155,962.00		165,000.00		164,392.00	
029.366.05	Contribution à la famille	155,962.00		165,000.00		164,392.00	
029.43	CONTRIBUTIONS DE TIERS		3,218.00		12,000.00		9,319.40
029.436.00	Récupérations pertes de gains				4,000.00		1,861.90
029.436.05	Recettes diverses		3,218.00		8,000.00		7,457.50
09	TACHES NON VENTILEES	727,919.98	20,397.00	441,660.00	19,000.00	666,421.75	27,511.95
090	BATIMENTS ADMINISTRATIFS	727,919.98	20,397.00	441,660.00	19,000.00	666,421.75	27,511.95
090.30	CHARGES DE PERSONNEL	263,366.50		279,780.00		221,148.95	
090.301.01	Traitement personnel entretien bâtiments	201,465.45		226,830.00		179,408.30	
090.303.01	Cotisations AVS/AI/AC	13,665.15		14,200.00		11,685.75	
090.303.10	Cotisations CIVAF	6,682.75		7,500.00		5,663.25	
090.304.01	Prévoyance professionnelle	17,652.80		21,200.00		17,254.35	
090.305.01	Assurance Accidents	3,209.65		4,450.00		3,360.75	
090.305.10	Assurance maladie	991.45		3,600.00		2,816.55	
090.309.01	Autres charges du personnel	19,699.25		2,000.00		960.00	

Compte de fonctionnement par classification administrative

Compte	Libellé	Comptes	2016	Budget	2016	Comptes	2015
		Charges	Produits	Charges	Produits	Charges	Produits
090.31	BIENS ET SERVICES	95,435.83		116,880.00		90,047.50	
090.312.01	Combustibles / Batiments administratifs	15,805.90		35,000.00		17,549.45	
090.312.10	Electricité / Bâtiments administratifs	34,753.75		27,000.00		28,029.25	
090.313.01	Matériel d'entretien	11,674.30		3,500.00		5,791.05	
090.314.01	Prestations de tiers pour l'entretien des bâtiments	11,574.30		27,000.00		23,241.75	
090.316.01	Loyers (Pinède)	9,556.00		9,600.00		9,556.00	
090.317.01	Frais de déplacement	5,040.00		5,040.00		5,040.00	
090.318.10	Assurances bâtiments administratifs	6,431.58		8,900.00		8,428.00	
090.318.40	Frais de téléphone	600.00		840.00		840.00	
090.33	AMORTISSEMENTS COMPTABLES	369,117.65		45,000.00		355,225.30	
090.331.01	Amortissements bâtiments administratifs	69,117.65		45,000.00		355,225.30	
090.332.01	Amortissements complémentaires	300,000.00					
090.42	REVENUS DES BIENS		5,397.00		4,000.00		10,220.00
090.427.01	Revenus immeuble St-Séverin		5,397.00		4,000.00		10,220.00
090.43	PRESTATIONS ACQUISES DE TIERS						2,291.95
090.436.00	Récuperations pertes de gains						2,291.95
090.45	PARTICIPATIONS DE COLLECTIVITES		15,000.00		15,000.00		15,000.00
090.452.01	Contribution de la Bourgeoisie		15,000.00		15,000.00		15,000.00

Compte de fonctionnement par classification administrative

Compte	Libellé	Comptes 2016		Budget 2016		Comptes 2015	
		Charges	Produits	Charges	Produits	Charges	Produits
1	SECURITE PUBLIQUE	1,887,288.78	579,150.30	1,976,250.00	547,000.00	1,820,215.77	632,513.95
			1,308,138.48		1,429,250.00		1,187,701.82
10	PROTECTION JURIDIQUE	557,773.65	230,751.75	612,900.00	220,000.00	512,898.95	252,686.01
100	CADASTRE, POIDS ET MESURES	219,046.60	58,924.55	275,050.00	36,000.00	185,867.05	46,853.70
100.30	CHARGES DE PERSONNEL	132,197.55		137,050.00		120,418.95	
100.301.01	Traitement du personnel	106,290.65		106,730.00		95,478.40	
100.303.01	Cotisations AVS/AI/AC	6,808.55		6,870.00		6,096.95	
100.303.10	Cotisations CIVAF	3,295.00		3,310.00		2,959.45	
100.304.01	Prévoyance professionnelle	14,013.05		13,610.00		12,668.75	
100.305.01	Assurance Accidents	1,548.25		1,990.00		1,759.55	
100.305.10	Assurance Maladie	488.85		1,540.00		1,397.05	
100.309.01	Autres charges du personnel et des commissions	-246.80		3,000.00		58.80	
100.31	BIENS ET SERVICES	52,624.10		90,000.00		56,160.65	
100.318.01	Conservation cadastrale	52,624.10		90,000.00		56,160.65	
100.32	INTERETS PASSIFS						
100.33	AMORTISSEMENTS COMPTABLES	34,224.95		48,000.00		9,287.45	
100.331.01	Amortissements mensurations fédérales	34,224.95		48,000.00		9,287.45	
100.43	CONTRIBUTIONS DE TIERS		58,924.55		36,000.00		46,853.70
100.431.01	Emoluments cadastre		32,111.80		30,000.00		31,019.00
100.431.05	Taxes relevés des bâtiments		26,516.95		6,000.00		15,434.35
100.436.00	Récupérations pertes de gain		295.80				400.35
101	OFFICE DE LA POPULATION	338,727.05	171,827.20	337,850.00	184,000.00	327,031.90	205,832.31
101.30	CHARGES DE PERSONNEL	280,693.85		256,850.00		258,372.50	
101.300.01	Commission de naturalisation	1,460.00		1,000.00		1,000.00	
101.301.01	Traitement du personnel	228,690.75		206,260.00		210,805.85	
101.303.01	Cotisations AVS/AI/AC	14,473.15		13,270.00		11,339.90	
101.303.10	Cotisations CIVAF	7,032.40		6,400.00		5,496.80	
101.304.01	Prévoyance Professionnelle	24,288.50		22,500.00		21,078.55	
101.305.01	Assurance Accidents	2,628.45		3,860.00		3,299.25	

Compte de fonctionnement par classification administrative

Compte	Libellé	Comptes 2016		Budget 2016		Comptes 2015	
		Charges	Produits	Charges	Produits	Charges	Produits
101.305.10	Assurance Maladie	761.00		3,560.00		3,107.15	
101.309.01	Autres charges du personnel	1,359.60				2,245.00	
101.31	BIENS ET SERVICES	58,033.20		81,000.00		68,659.40	
101.318.01	Part cantonale documents d'identité	17,002.20		23,000.00		17,476.90	
101.318.05	Part cantonale permis de séjour	41,031.00		58,000.00		51,182.50	
101.43	CONTRIBUTIONS DE TIERS		171,827.20		184,000.00		205,832.31
101.431.01	Emoluments et documents d'identité		52,395.00		48,000.00		49,208.31
101.431.03	Emoluments bureau des étrangers		75,952.00		100,000.00		96,908.00
101.431.05	Droits de Cité		16,200.00		20,000.00		26,600.00
101.431.10	Emoluments établissements publics et manifestations		17,128.50		16,000.00		3,321.25
101.431.15	Autorisations de manifestation						11,050.00
101.436.00	Récupérations pertes de gains		10,151.70				18,744.75
102	BUREAU DES ETRANGERS						
102.30	CHARGES DE PERSONNEL						
102.31	BIENS ET SERVICES						
102.43	CONTRIBUTIONS DE TIERS						
11	POLICE	463,870.56	72,703.65	490,540.00	39,000.00	465,297.27	76,154.35
113	CORPS DE POLICE LOCALE	463,870.56	72,703.65	490,540.00	39,000.00	465,297.27	76,154.35
113.30	CHARGES DE PERSONNEL	421,280.00		434,000.00		428,517.65	
113.301.01	Traitement du personnel	342,062.80		350,000.00		348,072.95	
113.303.01	Cotisations AVS/AI/AC	21,206.35		22,000.00		22,257.35	
113.303.10	Cotisations CIVAF	10,289.00		11,500.00		10,789.85	
113.304.01	Prévoyance Professionnelle	38,735.40		35,500.00		35,017.35	
113.305.01	Assurance Accidents	4,844.55		6,800.00		6,351.40	
113.305.10	Assurance Maladie	1,526.80		5,200.00		4,951.95	
113.309.01	Autres charges de personnel et des commissions	2,615.10		3,000.00		1,076.80	
113.31	BIENS ET SERVICES	42,590.56		55,540.00		34,279.62	
113.310.01	Annonces	1,215.00		2,000.00		2,295.00	
113.313.01	Matériel et équipement police	24,437.10		20,500.00		11,671.90	
113.315.01	Frais de véhicules	5,887.40		7,000.00		5,186.65	

Compte de fonctionnement par classification administrative

Compte	Libellé	Comptes 2016		Budget 2016		Comptes 2015	
		Charges	Produits	Charges	Produits	Charges	Produits
113.317.01	Frais de déplacements	1,022.80		1,500.00		830.90	
113.318.01	Frais de procédure (établissements publics)			9,500.00		2,292.85	
113.318.10	Assurances et contrats de maintenance	4,341.60		8,000.00		6,382.80	
113.318.15	Frais de détention	1,162.25		2,000.00		1,000.00	
113.318.40	Frais de téléphone	2,112.41		2,040.00		2,811.52	
113.319.10	Frais divers/sortie patrouilleurs scolaires	2,412.00		3,000.00		1,808.00	
113.32	INTERETS PASSIFS						
113.33	AMORTISSEMENTS COMPTABLES			1,000.00		2,500.00	
113.331.01	Amortissements véhicule police			1,000.00		2,500.00	
113.43	CONTRIBUTIONS DE TIERS		72,703.65		39,000.00		76,154.35
113.434.01	Interventions		15,193.40		4,000.00		14,304.85
113.436.00	Indemnités pour perte de gains		16,159.65		5,000.00		7,000.00
113.437.01	Amendes de police		41,350.60		30,000.00		54,849.50
12	JUSTICE	564,769.37	95,323.00	537,780.00	100,000.00	538,865.90	100,869.29
120	JUGE DE COMMUNE	42,822.57	15,436.10	40,380.00	20,000.00	39,031.70	22,621.89
120.30	CHARGES DE PERSONNEL	38,970.10		35,180.00		32,687.85	
120.300.01	Juge et greffier	29,896.40		26,000.00		24,920.40	
120.303.01	Cotisations AVS/AI/AC	887.45		600.00		599.80	
120.303.10	Cotisations CIVAF	429.55		230.00		275.30	
120.305.01	Assurance Accidents	332.70		350.00		312.35	
120.309.01	Autres charges du personnel	7,424.00		8,000.00		6,580.00	
120.31	BIENS ET SERVICES	3,852.47		5,200.00		6,343.85	
120.318.01	Débours et remboursements d'avances	3,419.59		5,000.00		6,088.15	
120.318.40	Frais de téléphone	432.88		200.00		255.70	
120.43	CONTRIBUTIONS DE TIERS		15,436.10		20,000.00		22,621.89
120.431.10	Emoluments juge de commune		15,436.10		20,000.00		22,621.89
121	JUGE DE DISTRICT	116,060.70	79,886.90	120,000.00	80,000.00	114,157.00	78,247.40
121.31	BIENS ET SERVICES						
121.35	DEDOMMAGEMENTS VERSES A DES COLLECTIVITES	116,060.70		120,000.00		114,157.00	
121.351.01	Tribunal de district	116,060.70		120,000.00		114,157.00	

Compte de fonctionnement par classification administrative

Compte	Libellé	Comptes 2016		Budget 2016		Comptes 2015	
		Charges	Produits	Charges	Produits	Charges	Produits
121.46	SUBVENTIONS		79,886.90		80,000.00		78,247.40
121.462.01	Participations communes du district		79,886.90		80,000.00		78,247.40
122	AUTORITE DE PROTECTION DE L'ADULTE ET DE L'ENFANT	405,886.10		377,400.00		385,677.20	
122.30	CHARGES DE PERSONNEL						
122.31	BIENS ET SERVICES						
122.36	SUBVENTIONS ACCORDEES	405,886.10		377,400.00		385,677.20	
122.362.01	Autorité intercommunale protection de l'enfant et l'adu	338,310.90		375,000.00		384,385.70	
122.366.01	Frais d'assistance judiciaire et curatelle	67,575.20		2,400.00		1,291.50	
122.43	CONTRIBUTIONS DE TIERS						
14	POLICE DU FEU	217,915.00	143,793.90	250,230.00	153,000.00	227,134.10	169,628.45
140	POLICE DU FEU	217,915.00	143,793.90	250,230.00	153,000.00	227,134.10	169,628.45
140.30	CHARGES DE PERSONNEL	118,885.80		137,830.00		132,732.20	
140.301.01	Traitement sécurité incendie	37,488.70		37,460.00		37,088.35	
140.303.01	Cotisations AVS/AI/AC	2,401.60		2,410.00		2,371.05	
140.303.10	Cotisations CIVAF	1,162.20		1,160.00		1,149.80	
140.304.01	Prévoyance professionnelle	2,853.60		2,920.00		2,818.70	
140.305.01	Assurance accidents	514.35		710.00		647.65	
140.305.10	Assurance maladie	152.35		520.00		470.05	
140.309.01	Autres charges de personnel	74,313.00		68,650.00		88,186.60	
140.309.05	Soldes sinistres			24,000.00			
140.31	BIENS ET SERVICES	93,237.20		107,500.00		90,609.90	
140.310.01	Matériel de bureau	1,048.90		2,200.00		597.85	
140.313.10	Matériel et équipement CSP	41,456.30		44,600.00		35,770.00	
140.313.15	Frais d'exercices	5,366.00		5,200.00		1,298.85	
140.315.01	Frais de véhicules	4,622.75		7,000.00		15,839.95	
140.317.01	Frais de déplacement+divers	3,708.10		5,500.00		3,288.85	
140.318.01	Assurances et cotisations	8,805.35		10,500.00		7,369.15	
140.318.05	Contrats de maintenance bornes hydrantes	20,690.90		20,000.00		20,690.90	
140.318.10	Sécurité bâtiments (anc. plans d'intervention)	6,896.30		10,500.00		44.60	
140.319.01	Sinistres	642.60		2,000.00		5,709.75	

Compte de fonctionnement par classification administrative

Compte	Libellé	Comptes	2016	Budget	2016	Comptes	2015
		Charges	Produits	Charges	Produits	Charges	Produits
140.32	INTERETS PASSIFS						
140.33	AMORTISSEMENTS COMPTABLES	1,700.00		2,000.00		2,400.00	
140.331.01	Amortissements véhicule du feu	1,700.00		2,000.00		2,400.00	
140.35	PARTICIPATIONS A DES COLLECTIVITES	4,092.00		2,900.00		1,392.00	
140.351.01	eAlarm	2,592.00		1,400.00		1,392.00	
140.352.01	Centre de secours-incendie	1,500.00		1,500.00			
140.43	CONTRIBUTIONS DE TIERS		131,173.10		135,000.00		155,958.45
140.430.01	Taxes d'exemption service du feu		122,000.45		125,000.00		125,700.25
140.434.10	Services de parc et sinistres		5,476.00		10,000.00		27,149.75
140.436.01	Récuperations perte de gain		3,696.65				3,108.45
140.46	SUBVENTIONS ACQUISES		12,620.80		18,000.00		13,670.00
140.461.01	Subventions matériel et équipement CSP		12,620.80		18,000.00		13,670.00
15	DEFENSE NATIONALE MILITAIRE	5,105.00		5,500.00		5,605.00	
150	ADMINISTRATION	5,105.00		5,500.00		5,605.00	
150.33	AMORTISSEMENTS	3,600.00		4,000.00		4,100.00	
150.331.01	Amortissements stand de tir intercommunal	3,600.00		4,000.00		4,100.00	
150.35	PARTICIPATION A DES COLLECTIVITES	1,505.00		1,500.00		1,505.00	
150.352.10	Tirs obligatoires	1,505.00		1,500.00		1,505.00	
150.45	PARTICIPATIONS DE COLLECTIVITES						
16	PROTECTION DE LA POPULATION ET DES BIENS CULTURELS	77,855.20	36,578.00	79,300.00	35,000.00	70,414.55	33,175.85
160	PROTECTION CIVILE	23,243.70	6,050.00	26,300.00	6,000.00	18,719.55	6,050.00
160.30	CHARGES DE PERSONNEL						
160.31	BIENS ET SERVICES	23,243.70		26,300.00		18,719.55	
160.312.01	Electricité	8,503.80		10,000.00		6,360.20	
160.313.30	Matériel samaritains	4,892.50		5,000.00		5,282.20	
160.314.01	Entretien Abris PC	4,190.55		5,000.00		1,284.35	
160.318.01	Assurances Abris PC	4,252.05		4,300.00		4,238.95	
160.318.10	Gestion des alarmes	1,404.80		2,000.00		1,553.85	

Compte de fonctionnement par classification administrative

Compte	Libellé	Comptes 2016		Budget 2016		Comptes 2015	
		Charges	Produits	Charges	Produits	Charges	Produits
160.32	INTERETS PASSIFS						
160.33	AMORTISSEMENTS COMPTABLES						
160.38	ATTRIBUTION FINANCEMENTS SPECIAUX						
160.43	CONTRIBUTIONS DE TIERS						
160.46	SUBVENTIONS ACQUISES		6,050.00		6,000.00		6,050.00
160.461.01	Subvention Abris PCi		6,050.00		6,000.00		6,050.00
160.48	PRELEVEMENTS SUR FINANCEMENTS SPECIAUX						
161	ETAT MAJOR DE CONDUITE	54,611.50	30,528.00	53,000.00	29,000.00	51,695.00	27,125.85
161.30	CHARGES DE PERSONNEL	41,138.30		42,000.00		36,548.25	
161.300.01	Défraiements soumis AVS	19,354.00		18,000.00		22,770.00	
161.303.01	Cotisations AVS/AI/AC	1,254.85		1,400.00		1,276.80	
161.303.10	Cotisations CIVAF	608.05		500.00		622.45	
161.305.01	Assurance Accidents	227.90		100.00		141.90	
161.309.01	Fonctionnement RH	2,607.50		10,000.00		9,614.10	
161.309.03	Défraiements non-soumis AVS	17,086.00		10,000.00		2,123.00	
161.309.05	Formation			2,000.00			
161.31	BIENS ET SERVICES	10,073.20		8,000.00		9,446.75	
161.310.01	Matériel de bureau	368.00		500.00		38.85	
161.311.01	Matériel de conduite	3,174.20		1,000.00		3,290.30	
161.313.01	Subsistance	1,426.40		500.00		725.60	
161.318.01	Exploitation des postes de commandement	2,500.00		3,000.00		2,500.00	
161.318.05	Communications	2,604.60		3,000.00		2,892.00	
161.33	AMORTISSEMENTS	3,400.00		3,000.00		5,700.00	
161.331.01	Amortissements plan d'intervention	3,400.00		3,000.00		5,700.00	
161.45	RESTITUTION DE COLLECTIVITES PUBLIQUES		30,528.00		29,000.00		27,125.85
161.452.01	Participations communales		30,528.00		29,000.00		27,125.85

Compte de fonctionnement par classification administrative

Compte	Libellé	Comptes 2016		Budget 2016		Comptes 2015	
		Charges	Produits	Charges	Produits	Charges	Produits
2	ENSEIGNEMENT ET FORMATION	7,875,043.45	217,697.10	7,503,110.00	228,900.00	7,397,354.54	178,411.40
			7,657,346.35		7,274,210.00		7,218,943.14
20	ECOLE ENFANTINE					6,272.20	
200	ECOLE ENFANTINE					6,272.20	
200.31	BIENS ET SERVICES					6,272.20	
200.310.01	Matériel scolaire					5,871.35	
200.311.01	Mobilier scolaire					400.85	
21	ECOLE PUBLIQUE OBLIGATOIRE	7,653,074.25	139,193.45	7,238,010.00	127,300.00	7,139,851.49	88,300.90
210	ECOLE PRIMAIRE	5,328,038.05	116,873.40	4,768,110.00	102,300.00	4,927,835.34	66,210.95
210.30	CHARGES DE PERSONNEL	628,479.70		589,710.00		527,974.90	
210.301.01	Traitement direction des écoles/enseignements spécialis	252,654.40		245,490.00		220,561.70	
210.301.05	Traitement personnel entretien écoles	241,574.65		217,800.00		189,652.35	
210.303.01	Cotisations AVS/AI/AC	33,058.30		29,490.00		26,096.45	
210.303.10	Cotisations CIVAF	15,585.00		14,230.00		12,418.70	
210.304.01	Prévoyance Professionnelle	24,445.30		22,080.00		55,974.40	
210.304.02	Caisse de pension personnel enseignant	40,392.60		30,000.00			
210.305.01	Assurance accidents	7,363.00		8,540.00		7,260.55	
210.305.10	Assurance Maladie	2,351.95		7,080.00		6,332.80	
210.309.01	Autres charges du personnel et des commissions	11,054.50		15,000.00		9,677.95	
210.31	BIENS ET SERVICES	451,309.80		476,400.00		405,195.29	
210.310.01	Matériel scolaire	90,782.90		70,000.00		70,063.43	
210.311.01	Mobilier scolaire	1,552.75		7,000.00		1,613.60	
210.311.05	Matériel informatique	15,145.40		8,000.00		8,049.25	
210.312.01	Gaz Ecoles Plan Conthey + Châteauneuf	42,338.15		60,000.00		48,908.35	
210.312.05	Mazout Ecole Erde	30,993.35		45,000.00		16,893.75	
210.312.10	Electricité	53,373.45		45,000.00		42,499.61	
210.313.01	Matériel d'entretien	18,150.30		30,000.00		24,228.05	
210.314.01	Prestation de tiers pour l'entretien des écoles	74,710.35		65,000.00		67,699.45	
210.314.10	Entretien salles de gymnastique					11,252.85	
210.316.01	Locations et entretiens photocopieurs	23,596.55		20,000.00		28,329.75	

Compte de fonctionnement par classification administrative

Compte	Libellé	Comptes 2016		Budget 2016		Comptes 2015	
		Charges	Produits	Charges	Produits	Charges	Produits
210.317.01	Frais de déplacements			1,000.00		238.00	
210.318.01	Assurances bâtiments scolaires	28,415.85		40,000.00		28,327.85	
210.318.20	Multimédia	9,193.80		6,000.00		13,235.04	
210.318.40	Frais de téléphone	2,920.90		4,400.00		3,514.76	
210.318.50	Activités sportives et culturelles	47,146.10		58,000.00		28,262.95	
210.318.60	Prévention	12,025.90		10,000.00		9,892.50	
210.319.01	Frais divers	964.05		2,000.00			
210.319.05	Sinistres			5,000.00		2,186.10	
210.32	INTERETS PASSIFS						
210.33	AMORTISSEMENTS COMPTABLES	1,722,959.55		1,311,000.00		1,546,908.35	
210.331.01	Amortissements centre scolaire de Erde	60,989.90		56,000.00		65,628.50	
210.331.05	Amortissements centre scolaire de Châteauneuf	1,223,963.30		1,004,000.00		1,220,537.10	
210.331.10	Amortissements centre scolaire Plan-Conthey	209,400.00		211,000.00		232,700.00	
210.331.20	Amortissements équipements et mobiliers scolaires	28,606.35		40,000.00		28,042.75	
210.332.01	Amortissements complémentaires	200,000.00					
210.35	PARTICIPATIONS A DES COLLECTIVITES						
210.36	SUBVENTIONS ACCORDEES	2,525,289.00		2,391,000.00		2,447,756.80	
210.361.01	Contribution au traitement des enseignants primaires	2,525,289.00		2,391,000.00		2,447,756.80	
210.42	REVENUS DES BIENS		47,325.00		50,000.00		8,400.00
210.427.01	Revenus des immeubles		47,325.00		50,000.00		8,400.00
210.43	CONTRIBUTIONS DE TIERS		29,999.35		21,800.00		30,809.60
210.433.01	Droits d'écolage						1,610.00
210.436.00	Récupérations pertes de gain		2,973.35		1,000.00		11,882.60
210.436.01	Participation des élèves		20,550.00		20,000.00		17,317.00
210.436.05	Participations de tiers		6,476.00		800.00		
210.46	SUBVENTIONS ACQUISES		39,549.05		30,500.00		27,001.35
210.461.01	Subvention au matériel scolaire		12,561.85		1,500.00		1,028.70
210.461.10	Direction des écoles + enseignement spécialisé		26,987.20		29,000.00		25,972.65
211	ECOLE SECONDAIRE - CYCLE D'ORIENTATION	1,706,272.75		1,884,900.00		1,633,791.10	
211.30	CHARGES DE PERSONNEL			1,000.00			
211.309.01	Autres charges du personnel et des commissions			1,000.00			

Compte de fonctionnement par classification administrative

Compte	Libellé	Comptes Charges	2016 Produits	Budget Charges	2016 Produits	Comptes Charges	2015 Produits
211.31	BIENS ET SERVICES						
211.32	INTERETS PASSIFS						
211.33	AMORTISSEMENTS COMPTABLES	199,663.25		208,000.00		87,800.00	
211.331.01	Amortissements Collège Derborence	199,663.25		208,000.00		87,800.00	
211.35	PARTICIPATIONS A DES COLLECTIVITES	664,934.65		783,400.00		642,354.30	
211.352.01	Frais d'écolages et matériel	664,934.65		783,400.00		642,354.30	
211.36	SUBVENTIONS ACCORDEES	841,674.85		892,500.00		903,636.80	
211.361.01	Contributions aux traitements des enseignants du CO	841,674.85		892,500.00		903,636.80	
211.43	CONTRIBUTIONS DE TIERS						
211.46	SUBVENTIONS ACQUISES						
213	ECOLE SECONDAIRE - ECOLE SUPERIEURE; COLLEGE	44,528.35	22,320.05	50,000.00	25,000.00	46,875.50	22,089.95
213.35	PARTICIPATIONS A DES COLLECTIVITES						
213.36	SUBVENTIONS ACCORDEES	44,528.35		50,000.00		46,875.50	
213.364.01	Frais de transport du deuxième degré général	44,528.35		50,000.00		46,875.50	
213.46	SUBVENTIONS ACQUISES		22,320.05		25,000.00		22,089.95
213.461.01	Participation du canton aux frais de transport des étud		22,320.05		25,000.00		22,089.95
215	ACTIVITES CREATRICES MANUELLES, TEXTILES	18,416.40		15,000.00		15,513.75	
215.31	BIENS ET SERVICES	18,416.40		15,000.00		15,513.75	
215.310.01	Activités créatrices (ACM ET ACT)	18,416.40		15,000.00		15,513.75	
219	AUTRES TACHES LIEES AUX ECOLES PUBLIQUES	555,818.70		520,000.00		515,835.80	
219.31	BIENS ET SERVICES	555,818.70		520,000.00		515,835.80	
219.318.10	Transports des élèves E.P.	259,310.65		250,000.00		243,569.20	
219.318.20	Transports des élèves C.O.	296,508.05		270,000.00		272,266.60	
219.45	RESTITUTIONS DE COLLECTIVITES PUBLIQUES						
219.46	SUBVENTIONS ACQUISES						
22	ECOLES SPECIALISEES	104,663.60	44,154.60	126,800.00	70,000.00	108,309.65	53,321.80

Compte de fonctionnement par classification administrative

Compte	Libellé	Comptes 2016		Budget 2016		Comptes 2015	
		Charges	Produits	Charges	Produits	Charges	Produits
220	ECOLES SPECIALISEES	104,663.60	44,154.60	126,800.00	70,000.00	108,309.65	53,321.80
220.35	DEDOMMAGEMENTS VERSES A DES COLLECTIVITES	48,692.25		70,000.00		56,167.60	
220.351.01	Frais élèves en institutions	48,692.25		70,000.00		56,167.60	
220.36	SUBVENTIONS ACCORDEES	55,971.35		56,800.00		52,142.05	
220.361.01	Contribution pour les élèves en institutions	16,569.25		16,700.00		12,888.00	
220.361.05	Transport d'élèves en situation de handicap	39,402.10		40,100.00		39,254.05	
220.43	CONTRIBUTIONS		44,154.60		70,000.00		53,321.80
220.433.01	Contributions parentales frais élèves en institutions		44,154.60		70,000.00		53,321.80
23	FORMATION PROFESSIONNELLE	91,850.60	34,349.05	114,100.00	31,600.00	118,336.20	36,788.70
239	AUTRES TACHES LIEES A LA FORMATION PROFESSIONNELLE	91,850.60	34,349.05	114,100.00	31,600.00	118,336.20	36,788.70
239.30	CHARGES DE PERSONNEL			1,500.00			
239.309.01	Autres charges du personnel et des commissions			1,500.00			
239.31	BIENS ET SERVICES	1,390.10		4,600.00		2,775.70	
239.318.10	Cours de soutien aux apprentis	990.10		3,900.00		2,075.70	
239.319.01	Frais divers	400.00		700.00		700.00	
239.35	PARTICIPATIONS A DES COLLECTIVITES						
239.36	SUBVENTIONS ACCORDEES	90,460.50		108,000.00		115,560.50	
239.364.01	Frais de transport pour les apprentis	66,620.50		58,000.00		68,600.50	
239.366.01	Bourses d'études	23,840.00		50,000.00		46,960.00	
239.43	REMBOURSEMENT DE TIERS		962.10		2,600.00		1,383.70
239.436.01	Participation cours de soutien aux apprentis		962.10		2,600.00		1,383.70
239.46	SUBVENTIONS ACQUISES		33,386.95		29,000.00		35,405.00
239.461.05	Participation du canton au frais de transport des appre		33,386.95		29,000.00		35,405.00
26	FORMATION TERTIAIRE	25,455.00		24,200.00		24,585.00	
260	HAUTES ECOLES SPECIALISEES	25,455.00		24,200.00		24,585.00	
260.36	SUBVENTIONS ACCORDEES	25,455.00		24,200.00		24,585.00	
260.361.01	Frais d'exploitation HESSO	25,455.00		24,200.00		24,585.00	
27	ETABLISSEMENTS UNIVERSITAIRES ET DE RECHERCHE						

Compte de fonctionnement par classification administrative

Compte	Libellé	Comptes Charges	2016 Produits	Budget Charges	2016 Produits	Comptes Charges	2015 Produits
270	ETABLISSEMENTS UNIVERSITAIRES ET DE RECHERCHE						
270.36	SUBVENTIONS ACCORDEES						
29	AUTRES TACHES D'ENSEIGNEMENT						
290	ADMINISTRATION						
292	FORMATION DES ADULTES						
299	AUTRES FRAIS LIES A DES TACHES D'ENSEIGNEMENT						
299.31	BIENS ET SERVICES						

Compte de fonctionnement par classification administrative

Compte	Libellé	Comptes 2016		Budget 2016		Comptes 2015	
		Charges	Produits	Charges	Produits	Charges	Produits
3	CULTURE, LOISIRS ET CULTE	2,425,554.73	407,007.48	2,104,850.00	366,740.00	2,088,343.95	478,002.40
			2,018,547.25		1,738,110.00		1,610,341.55
30	ENCOURAGEMENT A LA CULTURE	514,435.95	24,677.78	510,180.00	6,000.00	413,378.58	35,806.10
300	BIBLIOTHEQUES	69,210.70	4,184.43	62,450.00	6,000.00	70,083.60	9,600.00
300.30	CHARGES DE PERSONNEL	41,333.85		30,450.00		49,571.50	
300.301.01	Traitement du personnel	37,962.50		25,000.00		29,962.50	
300.303.01	Cotisations AVS/AI/AC	1,431.20		1,800.00		1,596.75	
300.303.10	Cotisations CIVAF	713.50		600.00		774.95	
300.305.01	Assurance Accidents	257.80		50.00		364.30	
300.309.01	Autres charges du personnel	968.85		3,000.00		16,873.00	
300.31	BIENS ET SERVICES	27,876.85		32,000.00		20,512.10	
300.310.01	Livres	11,738.70		15,000.00		10,250.50	
300.311.01	Mobilier et équipement	11,423.45		10,000.00		4,166.55	
300.316.01	Locations livres			1,000.00			
300.318.01	Animations	1,657.25		4,000.00		353.60	
300.318.10	Informatique	1,056.00				4,559.20	
300.319.01	Frais divers	1,776.45		2,000.00		1,182.25	
300.319.10	Cotisations	225.00					
300.36	SUBVENTIONS ACCORDEES						
300.46	SUBVENTIONS ACQUISES		4,184.43		6,000.00		9,600.00
300.461.00	Subventions cantonales		3,449.00		6,000.00		9,600.00
300.462.01	Subventions communales		735.43				
301	MUSEES	23,786.00	18,893.35	17,000.00		12,000.00	
301.31	BIENS ET SERVICES	23,786.00		17,000.00		12,000.00	
301.311.05	Equipements	8,786.00					
301.316.01	Loyers	12,000.00		12,000.00		12,000.00	
301.318.01	Honoraires	3,000.00					
301.318.05	Prestations de tiers et animations musée			5,000.00			
301.46	SUBVENTIONS		18,893.35				

Compte de fonctionnement par classification administrative

Compte	Libellé	Comptes 2016		Budget 2016		Comptes 2015	
		Charges	Produits	Charges	Produits	Charges	Produits
301.469.01	Subventions acquises		18,893.35				
303	SOCIETES LOCALES	245,406.00		270,000.00		255,053.50	
303.31	BIENS ET SERVICES	35,513.70		35,000.00		36,106.00	
303.316.01	Loyers parcelles bourgeoisiales	35,000.00		35,000.00		35,000.00	
303.319.01	TVA imputations internes	513.70				1,106.00	
303.35	PARTICIPATIONS A DES COLLECTIVITES						
303.36	SUBVENTIONS ACCORDEES	162,346.00		185,000.00		157,175.00	
303.365.01	Subsides aux sociétés sportives et culturelles	118,720.00		130,000.00		119,220.00	
303.365.05	Contributions pour manifestations	29,000.00		40,000.00		24,000.00	
303.365.10	Passeport Vacances	9,626.00		10,000.00		8,955.00	
303.365.15	Protection des animaux	5,000.00		5,000.00		5,000.00	
303.39	IMPUTATIONS INTERNES	47,546.30		50,000.00		61,772.50	
303.390.01	Charges imputées	47,546.30		50,000.00		61,772.50	
309	AUTRES TACHES CULTURELLES	176,033.25	1,600.00	160,730.00		76,241.48	26,206.10
309.30	CHARGES DE PERSONNEL	4,654.10		10,730.00		6,245.00	
309.300.01	Frais de commissions			8,000.00			
309.303.01	Cotisations AVS/AI/AC			500.00			
309.303.10	Cotisations CIVAF			200.00			
309.305.01	Assurance Accidents	11.00		30.00			
309.309.01	Autres charges du personnel et des commissions	4,643.10		2,000.00		6,245.00	
309.31	BIENS ET SERVICES	41,112.80		20,000.00		38,245.19	
309.313.01	Matériel	29,293.60		10,000.00		30,839.15	
309.318.01	Animations	11,819.20		10,000.00		7,406.04	
309.33	AMORTISSEMENTS COMPTABLES						
309.35	PARTICIPATIONS A DES COLLECTIVITES	100,000.00		100,000.00			
309.352.01	Contribution à la Bourgeoisie	100,000.00		100,000.00			
309.36	SUBVENTIONS ACCORDEES	30,266.35		30,000.00		31,751.29	
309.365.01	Projets culturels	30,266.35		30,000.00		31,751.29	
309.43	DEDOMMAGEMENTS DE TIERS		1,600.00				26,206.10

Compte de fonctionnement par classification administrative

Compte	Libellé	Comptes 2016		Budget 2016		Comptes 2015	
		Charges	Produits	Charges	Produits	Charges	Produits
309.436.01	Participations de tiers		1,600.00				26,206.10
32	MEDIAS						
320	MEDIAS						
320.31	BIENS ET SERVICE						
320.36	SUBVENTIONS ACCORDEES						
320.43	CONTRIBUTIONS DE TIERS						
33	PARCS PUBLICS ET CHEMINS PEDESTRES	567,661.75	113,250.60	616,810.00	101,500.00	583,724.70	163,892.15
330	PARCS PUBLICS ET CHEMINS PEDESTRES	567,661.75	113,250.60	616,810.00	101,500.00	583,724.70	163,892.15
330.30	CHARGES DE PERSONNEL	316,254.95		299,210.00		291,830.65	
330.301.01	Traitement du personnel	261,368.05		234,000.00		228,105.75	
330.303.01	Cotisations AVS/AI/AC	13,723.55		15,110.00		13,823.95	
330.303.10	Cotisations CIVAF	6,630.40		7,290.00		6,689.65	
330.304.01	Prévoyance Professionnelle	26,639.70		25,020.00		24,569.45	
330.305.01	Assurance Accidents	3,166.40		4,530.00		3,982.40	
330.305.10	Assurance Maladie	984.10		3,260.00		3,058.70	
330.309.01	Autres charges du personnel	3,742.75		10,000.00		11,600.75	
330.31	BIENS ET SERVICES	129,340.00		136,600.00		125,326.75	
330.311.10	Machines et outillage	1,305.05		3,000.00		5,386.35	
330.313.01	Matériaux	16,563.35		14,000.00		17,293.15	
330.313.05	Plantes	13,120.10		22,000.00		13,299.90	
330.313.10	Produits phytosanitaires	16,720.55		12,000.00		10,989.05	
330.314.01	Entretien chemins pédestres	30,713.40		30,000.00		29,275.35	
330.314.10	Entretien des parcs et jardins	19,860.50		20,000.00		20,609.50	
330.315.01	Frais de véhicules	6,232.45		15,000.00		9,560.55	
330.316.01	Loyers	3,000.00					
330.317.01	Frais de déplacements	258.80		500.00		265.40	
330.318.10	Assurances de véhicules	5,062.75		3,500.00		2,663.80	
330.318.20	Valais roule	15,012.00		15,000.00		15,012.00	
330.318.40	Frais de téléphone	600.00		600.00		600.00	
330.319.01	TVA imputations internes	891.05		1,000.00		371.70	

Compte de fonctionnement par classification administrative

Compte	Libellé	Comptes 2016		Budget 2016		Comptes 2015	
		Charges	Produits	Charges	Produits	Charges	Produits
330.32	INTERETS PASSIFS						
330.33	AMORTISSEMENTS COMPTABLES	52,291.30		117,000.00		85,241.10	
330.331.01	Amortissements jardins publics, chemins et places	52,291.30		117,000.00		85,241.10	
330.39	IMPUTATIONS INTERNES	69,775.50		64,000.00		81,326.20	
330.390.01	Charges imputées	69,775.50		64,000.00		81,326.20	
330.42	REVENUS DES BIENS		2,249.00		2,500.00		3,030.00
330.427.01	Locations couverts		2,249.00		2,500.00		3,030.00
330.43	CONTRIBUTION DE TIERS		27,311.60		6,000.00		10,357.15
330.434.01	Travaux pour tiers		1,361.40		4,000.00		3,633.50
330.436.00	Récupérations pertes de gains		25,950.20		2,000.00		6,723.65
330.46	SUBVENTIONS ACQUISES						
330.49	IMPUTATIONS INTERNES		83,690.00		93,000.00		150,505.00
330.490.01	Charges imputées		83,690.00		93,000.00		150,505.00
34	SPORTS	386,445.06	246,800.00	373,360.00	250,000.00	387,436.37	259,235.05
340	SALLE POLYVALENTE	386,445.06	246,800.00	373,360.00	250,000.00	387,436.37	259,235.05
340.30	CHARGES DE PERSONNEL	189,499.35		193,160.00		191,638.30	
340.301.01	Traitement du personnel	152,890.50		152,890.00		152,115.65	
340.303.01	Cotisations AVS/AI/AC	9,792.40		9,830.00		9,650.05	
340.303.10	Cotisations CIVAF	4,739.40		4,740.00		4,678.75	
340.304.01	Prévoyance Professionnelle	18,722.40		18,720.00		18,542.15	
340.305.01	Assurance Accidents	2,226.80		2,860.00		2,797.25	
340.305.10	Assurance Maladie	703.45		2,120.00		2,115.05	
340.309.01	Autres charges du personnel	424.40		2,000.00		1,739.40	
340.31	BIENS ET SERVICES	104,548.96		92,200.00		110,952.17	
340.312.01	Combustibles salle polyvalente	32,865.80		32,000.00		31,352.30	
340.312.10	Electricité salle polyvalente	13,494.40		13,000.00		13,714.45	
340.313.01	Matériel	30,711.40		20,000.00		19,722.65	
340.314.01	Prestation de tiers pour l'entretien de la salle	18,326.05		20,000.00		36,729.75	
340.317.01	Frais de déplacements	2,111.90		600.00		2,472.50	
340.318.01	Assurances salle polyvalente	5,904.40		6,000.00		5,885.65	

Compte de fonctionnement par classification administrative

Compte	Libellé	Comptes	2016	Budget	2016	Comptes	2015
		Charges	Produits	Charges	Produits	Charges	Produits
340.318.40	Frais de téléphone	1,135.01		600.00		1,074.87	
340.32	INTERETS PASSIFS						
340.33	AMORTISSEMENTS COMPTABLES	92,396.75		88,000.00		84,845.90	
340.331.01	Amortissements salle polyvalente	92,396.75		88,000.00		84,845.90	
340.42	REVENUS DES BIENS		156,490.00		250,000.00		257,574.05
340.427.01	Locations salle polyvalente		156,490.00		250,000.00		257,574.05
340.43	DEDOMMAGEMENTS DE TIERS		90,310.00				1,661.00
340.436.01	Récupérations pertes de gains						1,661.00
340.436.10	Frais de fonctionnement		56,850.00				
340.436.15	Frais de nettoyage		26,950.00				
340.436.20	Frais divers remboursements		6,510.00				
341	VESTIAIRES DE SECHERON						
341.31	BIENS ET SERVICES						
341.43	DEDOMMAGEMENTS DE TIERS						
35	AUTRES LOISIRS	33,102.45	7,200.00	33,000.00	9,240.00	32,973.40	9,840.00
350	CENTRE CULTUREL	33,102.45	7,200.00	33,000.00	9,240.00	32,973.40	9,840.00
350.30	CHARGES DE PERSONNEL						
350.31	BIENS ET SERVICES	21,802.45		21,000.00		20,404.50	
350.312.01	Combustibles / Centre culturel	7,880.90		10,000.00		8,493.05	
350.312.10	Electricité	2,216.85		4,000.00		5,325.40	
350.314.01	Entretien Centre culturel Plan-Conthey	9,258.90		7,000.00		6,586.05	
350.318.01	Assurances	2,445.80					
350.33	AMORTISSEMENTS COMPTABLES	11,300.00		12,000.00		12,568.90	
350.331.01	Amortissements centre culturel	11,300.00		12,000.00		12,568.90	
350.43	CONTRIBUTIONS						
350.49	CHARGES IMPUTEES		7,200.00		9,240.00		9,840.00
350.490.01	Charges imputées		7,200.00		9,240.00		9,840.00
351	PLACES DE JEUX						

Compte de fonctionnement par classification administrative

Compte	Libellé	Comptes 2016		Budget 2016		Comptes 2015	
		Charges	Produits	Charges	Produits	Charges	Produits
351.31	BIENS ET SERVICES						
351.42	REVENUS DES BIENS						
352	PASSEPORT-VACANCES						
352.31	BIENS ET SERVICES						
353	LUDOTHEQUES						
353.36	SUBVENTIONS ACCORDEES						
39	EGLISES	923,909.52	15,079.10	571,500.00		670,830.90	9,229.10
390	EGLISE CATHOLIQUE ROMAINE	886,909.52	15,079.10	536,500.00		634,230.90	9,229.10
390.31	BIENS ET SERVICES						
390.33	AMORTISSEMENTS COMPTABLES	437,181.00		50,000.00		162,844.80	
390.331.01	Amortissements	64,881.00		50,000.00		162,844.80	
390.332.01	Amortissements complémentaires	372,300.00					
390.35	PARTICIPATIONS A DES COLLECTIVITES						
390.36	SUBVENTIONS ACCORDEES	449,728.52		486,500.00		471,386.10	
390.362.01	Contributions paroisses	41,044.17		50,000.00		42,870.50	
390.362.10	Contribution au secteur pastoral "Coteaux du Soleil"	408,684.35		436,500.00		428,515.60	
390.42	REVENUS DES BIENS		15,079.10				9,229.10
390.423.01	Location du domaine paroissial		4,279.10				4,279.10
390.427.01	Revenu des immeubles/culte		10,800.00				4,950.00
391	EGLISE REFORMEE EVANGELIQUE	37,000.00		35,000.00		36,600.00	
391.35	PARTICIPATIONS A DES COLLECTIVITES	37,000.00		35,000.00		36,600.00	
391.352.01	Contribution à l'Eglise réformée	37,000.00		35,000.00		36,600.00	

Compte de fonctionnement par classification administrative

Compte	Libellé	Comptes 2016		Budget 2016		Comptes 2015	
		Charges	Produits	Charges	Produits	Charges	Produits
4	SANTE	538,608.01	9,600.00	577,700.00		548,447.32	
			529,008.01		577,700.00		548,447.32
40	HOPITAUX						
400	HOPITAUX						
400.35	PARTICIPATIONS A DES COLLECTIVITES						
44	CENTRE MEDICO-SOCIAL REGIONAL	299,429.05	9,600.00	351,500.00		314,113.52	
440	CENTRE MEDICO-SOCIAL REGIONAL	299,429.05	9,600.00	351,500.00		314,113.52	
440.30	CHARGES DE PERSONNEL			1,500.00			
440.309.01	Autres charges du personnel et des commissions			1,500.00			
440.31	BIENS ET SERVICES	17,839.35		10,000.00		9,469.12	
440.316.01	Loyers	16,422.55		9,000.00		8,734.75	
440.318.40	Frais de téléphone	1,416.80		1,000.00		734.37	
440.32	CHARGES DE PERSONNEL						
440.35	PARTICIPATIONS A DES COLLECTIVITES	281,589.70		340,000.00		304,644.40	
440.352.01	Centre médico-social subrégional	281,589.70		340,000.00		304,644.40	
440.43	CONTRIBUTIONS		9,600.00				
440.434.01	Santé scolaire		9,600.00				
45	PROPHYLAXIE, LUTTE CONTRE LES MALADIES	25,131.56		24,500.00		24,400.00	
450	LUTTE CONTRE LES MALADIES	25,131.56		24,500.00		24,400.00	
450.36	SUBVENTIONS ACCORDEES	25,131.56		24,500.00		24,400.00	
450.361.01	Addictions	25,131.56		24,500.00		24,400.00	
46	SERVICE MEDICAL DES ECOLES	160,635.95		125,000.00		132,980.15	
460	PROPHYLAXIE DENTAIRE	160,635.95		125,000.00		132,980.15	
460.31	BIENS ET SERVICES	150,686.50		125,000.00		132,980.15	
460.318.01	Frais dentaires scolaires	150,686.50		125,000.00		132,980.15	

Compte de fonctionnement par classification administrative

Compte	Libellé	Comptes Charges	2016 Produits	Budget Charges	2016 Produits	Comptes Charges	2015 Produits
460.36	SUBVENTIONS ACCORDEES		9,949.45				
460.361.01	Santé scolaire		9,949.45				
47	CONTROLE DES DENREES ALIMENTAIRES						
470	CONTROLE DES DENREES ALIMENTAIRES						
470.30	CHARGES DE PERSONNEL						
470.31	BIENS ET SERVICES						
49	AUTRES DEPENSES DE SANTE	53,411.45		76,700.00		76,953.65	
490	AUTRES DEPENSES DE SANTE	53,411.45		76,700.00		76,953.65	
490.30	CHARGES DE PERSONNEL	180.00		10,000.00		6,511.85	
490.309.01	Concept Sécurité au travail	180.00		10,000.00		6,511.85	
490.36	SUBVENTIONS ACCORDEES	53,231.45		66,700.00		70,441.80	
490.361.01	Dispositif pré-hospitalier	53,231.45		66,700.00		70,441.80	

Compte de fonctionnement par classification administrative

Compte	Libellé	Comptes 2016		Budget 2016		Comptes 2015	
		Charges	Produits	Charges	Produits	Charges	Produits
5	PREVOYANCE SOCIALE	6,281,334.23	2,328,842.35	6,500,200.00	2,854,300.00	6,771,141.10	2,407,236.75
			3,952,491.88		3,645,900.00		4,363,904.35
50	ASSURANCE VIEILLESSE ET SURVIVANTS ET AI	44,594.70	29,054.50	42,660.00	27,800.00	55,011.65	40,759.05
500	AGENCE AVS	44,594.70	29,054.50	42,660.00	27,800.00	55,011.65	40,759.05
500.30	CHARGES DE PERSONNEL	41,014.70		40,160.00		55,011.65	
500.301.01	Traitement du personnel	34,240.05		32,950.00		46,086.40	
500.303.01	Cotisations AVS/AI/AC	2,193.15		2,120.00		2,737.70	
500.303.10	Cotisations CIVAF	1,061.45		1,020.00		1,327.90	
500.304.01	Prévoyance Professionnelle	2,838.60		2,880.00		3,758.85	
500.305.01	Assurance Accidents	523.60		620.00		664.05	
500.305.10	Assurance Maladie	157.85		570.00		436.75	
500.31	BIENS ET SERVICES	3,580.00		2,500.00			
500.318.01	Frais de taxation	3,580.00		2,500.00			
500.43	CONTRIBUTIONS						12,765.30
500.436.01	Indemnités pour perte de gain						12,765.30
500.46	SUBVENTIONS ACQUISES		29,054.50		27,800.00		27,993.75
500.461.01	Agence AVS		29,054.50		27,800.00		27,993.75
501	PART COMMUNALE A LA CONTRIBUTION AVS ET AI DU CANTON						
501.36	SUBVENTIONS ACCORDEES						
53	AUTRES ASSURANCES SOCIALES	500,409.39		454,200.00		439,800.00	
530	PRESTATIONS COMPLEMENTAIRES AVS ET AI	500,409.39		454,200.00		439,800.00	
530.36	PARTICIPATIONS A DES COLLECTIVITES	500,409.39		454,200.00		439,800.00	
530.361.10	Prestations complémentaires AVS/AI	500,409.39		454,200.00		439,800.00	
54	PROTECTION DE LA JEUNESSE	2,066,635.59	1,081,315.65	2,006,630.00	1,209,000.00	1,545,191.10	754,297.20
540	PROTECTION DE LA JEUNESSE	83,700.00	1,000.00	66,000.00	24,000.00	92,100.00	
540.36	SUBVENTION ACCORDEES	83,700.00		66,000.00		92,100.00	
540.361.01	Contribution curatelle éducative	83,700.00		66,000.00		92,100.00	

Compte de fonctionnement par classification administrative

Compte	Libellé	Comptes 2016		Budget 2016		Comptes 2015	
		Charges	Produits	Charges	Produits	Charges	Produits
540.43	CONTRIBUTIONS		1,000.00		24,000.00		
540.436.01	Contributions parentales mesures et curatelles éducativ		1,000.00		24,000.00		
541	GARDERIE D'ENFANTS, CRECHES	1,761,137.00	1,068,226.50	1,728,450.00	1,170,000.00	1,263,488.50	740,103.55
541.30	CHARGES DE PERSONNEL	1,085,493.35		1,107,450.00		950,557.20	
541.301.01	Traitement du personnel Les Ptitis Loups	620,014.20		607,000.00		547,820.10	
541.301.05	Traitement du personnel La Marelle	237,718.00		228,000.00		216,438.55	
541.301.10	Personnel d'entretien	38,129.40		30,000.00			
541.303.01	Cotisations AVS/AI/AC	54,241.35		54,250.00		47,575.80	
541.303.10	Cotisations CIVAF	26,739.75		28,550.00		23,297.70	
541.304.01	Prévoyance Professionnelle	78,155.65		80,000.00		72,213.05	
541.305.01	Assurance Accidents	12,489.00		16,950.00		13,911.85	
541.305.10	Assurance Maladie	3,896.30		14,700.00		12,802.70	
541.309.01	Autres charges de personnel	14,109.70		48,000.00		16,497.45	
541.31	BIENS ET SERVICES	217,344.55		195,000.00		164,970.45	
541.310.01	UAPE matériel éducatif	7,912.50		7,000.00		8,264.00	
541.310.05	Crèche matériel éducatif	2,843.55		3,000.00		1,352.85	
541.310.10	Matériel divers	11,490.80		3,000.00		7,421.40	
541.312.01	Energie électrique et multimédia	10,437.90		4,000.00		3,433.35	
541.313.01	UAPE repas	100,886.75		100,000.00		79,927.45	
541.313.05	Crèche repas	60,127.00		60,000.00		43,435.95	
541.313.10	Matériel de nettoyage et entretien	654.80		2,000.00		2,401.50	
541.314.01	Prestation de tiers pour entretien immeuble	3,854.45		2,000.00		10,318.35	
541.315.01	Agencement et mobilier	11,893.05		8,000.00		3,207.05	
541.315.10	Frais de véhicule	776.70		2,000.00		1,873.80	
541.318.01	Frais de téléphone	2,604.30		2,000.00		1,453.95	
541.318.10	Assurances	1,013.75					
541.319.10	Frais divers	2,849.00		2,000.00		1,880.80	
541.32	INTERETS PASSIFS						
541.33	AMORTISSEMENTS COMPTABLES	409,365.20		386,000.00		115,000.00	
541.331.01	Amortissements crèches et garderies	409,365.20		386,000.00		115,000.00	
541.36	SUBVENTIONS ACCORDEES	48,933.90		40,000.00		32,960.85	
541.365.05	Mamans de jour	48,933.90		40,000.00		32,960.85	

Compte de fonctionnement par classification administrative

Compte	Libellé	Comptes 2016		Budget 2016		Comptes 2015	
		Charges	Produits	Charges	Produits	Charges	Produits
541.43	CONTRIBUTIONS DE TIERS		702,072.50		768,000.00		620,427.75
541.434.01	Participations aux frais de garde Les P'tits Loups				593,000.00		349,800.80
541.434.02	Participations aux frais de garde La Marelle				170,000.00		156,946.65
541.434.10	Participations aux frais de repas Les P'tits Loups						78,228.50
541.434.11	Participations aux frais de repas La Marelle						30,401.00
541.434.50	Les P'tits Loups nurserie		95,199.05				
541.434.51	Les P'tits Loups crèche		184,942.45				
541.434.52	Les P'tits Loups UAPE		224,062.15				
541.434.61	La Marelle crèche		113,232.15				
541.434.62	La Marelle UAPE		74,118.85				
541.436.00	Récupérations pertes de gains		10,517.85		5,000.00		5,050.80
541.46	SUBVENTIONS ACQUISES		366,154.00		402,000.00		119,675.80
541.460.01	Subventions fédérales		73,800.55		88,000.00		-97,654.00
541.461.01	Subventions cantonales		292,353.45		314,000.00		217,329.80
542	CENTRE POUR LA JEUNESSE CONTH'ACT	221,798.59	12,089.15	212,180.00	15,000.00	189,602.60	14,193.65
542.30	CHARGES DE PERSONNEL	181,598.50		173,580.00		165,103.05	
542.301.01	Traitement du personnel	155,396.20		144,410.00		139,094.40	
542.303.01	Cotisations AVS/AI/AC	9,511.95		9,290.00		8,801.55	
542.303.10	Cotisations CIVAF	4,616.80		4,480.00		4,267.40	
542.304.01	Prévoyance Professionnelle	8,708.30		8,190.00		7,862.85	
542.305.01	Assurance Accidents	2,072.55		2,710.00		2,474.50	
542.305.10	Assurance Maladie	626.60		2,000.00		1,943.95	
542.309.01	Autres charges du personnel	666.10		2,500.00		658.40	
542.31	BIENS ET SERVICES	40,200.09		38,600.00		24,499.55	
542.310.01	Matériel d'animations	20,964.14		15,000.00		12,377.90	
542.311.01	Equipements	9,857.40		10,000.00		2,390.30	
542.313.01	Autres marchandises	4,401.20		9,000.00		8,506.25	
542.318.01	Projets culturels	3,293.70		4,000.00		329.00	
542.318.40	Frais de téléphone	1,683.65		600.00		896.10	
542.36	SUBVENTIONS ACCORDEES						
542.43	CONTRIBUTIONS DE TIERS		12,089.15		15,000.00		14,193.65
542.434.01	Recettes maison des jeunes		11,257.80		15,000.00		10,597.80

Compte de fonctionnement par classification administrative

Compte	Libellé	Comptes 2016		Budget 2016		Comptes 2015	
		Charges	Produits	Charges	Produits	Charges	Produits
542.436.00	Récupérations perte de gain		831.35				3,595.85
542.46	SUBVENTIONS ACQUISES						
55	HANDICAPES	953,587.74		904,200.00		851,400.00	
550	HANDICAPES	953,587.74		904,200.00		851,400.00	
550.33	AMORTISSEMENTS	51,617.70		42,000.00		49,300.00	
550.331.01	Amortissements institutions handicapés	51,617.70		42,000.00		49,300.00	
550.36	SUBVENTIONS ACCORDEES	901,970.04		862,200.00		802,100.00	
550.361.01	Mesures en faveur des handicapés	899,970.04		860,200.00		800,100.00	
550.365.01	Fondations privées	2,000.00		2,000.00		2,000.00	
57	ETABLISSEMENT MEDICO-SOCIAL (EMS)	722,485.05		672,000.00		1,421,668.95	
570	ETABLISSEMENT MEDICO-SOCIAL (EMS)	722,485.05		672,000.00		1,421,668.95	
570.32	INTERETS PASSIFS						
570.33	AMORTISSEMENTS COMPTABLES					706,533.00	
570.331.01	Amortissement					706,533.00	
570.35	DEDOMMAGEMENT A DES COLLECTIVITES	261,114.55		300,000.00		319,592.30	
570.352.01	Participation au foyer Haut-de-Cry	261,114.55		300,000.00		319,592.30	
570.36	SUBVENTIONS ACCORDEES	461,370.50		372,000.00		395,543.65	
570.364.01	Soins de longues durées	461,370.50		372,000.00		395,543.65	
58	ASSISTANCE	1,993,621.76	1,218,472.20	2,420,510.00	1,617,500.00	2,458,069.40	1,612,180.50
580	AIDE SOCIALE INDIVIDUELLE	1,794,638.31	1,149,582.60	2,218,350.00	1,530,000.00	2,262,418.95	1,545,942.50
580.30	CHARGES DE PERSONNEL	83,941.35		85,750.00		84,502.95	
580.301.01	Traitement du personnel	67,020.20		67,020.00		66,889.40	
580.303.01	Cotisations AVS/AI/AC	4,293.15		4,310.00		4,201.05	
580.303.10	Cotisations CIVAF	2,077.95		2,080.00		2,036.60	
580.304.01	Prévoyance professionnelle	7,851.60		7,920.00		7,750.15	
580.305.01	Assurance accidents	980.10		1,260.00		1,223.05	
580.305.10	Assurance maladie	308.65		1,160.00		1,152.70	
580.309.01	Autres charges du personnel et des commissions	1,409.70		2,000.00		1,250.00	

Compte de fonctionnement par classification administrative

Compte	Libellé	Comptes 2016		Budget 2016		Comptes 2015	
		Charges	Produits	Charges	Produits	Charges	Produits
580.31	BIENS ET SERVICES	4,634.10		6,000.00		5,191.90	
580.319.01	Action de Noël	4,634.10		6,000.00		5,191.90	
580.36	SUBVENTIONS ACCORDEES	1,706,062.86		2,126,600.00		2,172,724.10	
580.366.01	Aide sociale	1,590,441.96		2,050,000.00		2,039,750.70	
580.366.05	Mesures de réinsertion professionnelle	77,750.00		50,000.00		98,373.40	
580.366.10	Recouvrement des pensions alimentaires	37,870.90		26,600.00		34,600.00	
580.43	DEDOMMAGEMENTS DE TIERS		194,100.15		200,000.00		364,887.50
580.436.01	Remboursements aide sociale		194,100.15		200,000.00		364,887.50
580.45	RESTITUTIONS DE COLLECTIVITES PUBLIQUES		955,482.45		1,330,000.00		1,181,055.00
580.451.01	Avances communales		877,232.45		1,300,000.00		1,119,605.00
580.451.05	Remboursements mesure de réinsertion		78,250.00		30,000.00		61,450.00
580.48	PRELEVEMENT SUR LES FINANCEMENTS SPECIAUX						
581	SUBVENTIONS AUX INSTITUTIONS SOCIALES						
582	FONDS CANTONAL POUR L'EMPLOI	126,893.65		100,000.00		122,400.00	
582.36	SUBVENTIONS ACCORDEES	126,893.65		100,000.00		122,400.00	
582.361.01	Fonds cantonal pour l'emploi	126,893.65		100,000.00		122,400.00	
589	PROGRAMME D'INTEGRATION	72,089.80	68,889.60	102,160.00	87,500.00	73,250.45	66,238.00
589.30	CHARGES DE PERSONNEL	46,828.70		54,420.00		55,232.60	
589.301.01	Salaire brut	37,395.55		44,880.00		44,309.85	
589.303.01	Cotisation AVS/AI/AC	2,395.25		2,890.00		2,833.20	
589.303.10	Cotisations CIVAF	1,159.15		1,400.00		1,373.45	
589.304.01	Prévoyance professionnelle	3,122.50		3,780.00		3,691.80	
589.305.01	Assurance accident	544.45		840.00		826.10	
589.305.10	Assurance maladie	171.75		630.00		776.70	
589.309.01	Autres charges du personnel	2,040.05				1,421.50	
589.31	BIENS ET SERVICES	10,626.10		38,500.00		8,177.85	
589.310.01	Matériel de bureau	77.75		4,000.00		2,023.30	
589.311.01	Mobiliers			500.00			
589.318.01	Projets spécifiques intercommunaux	8,697.25		31,000.00		4,854.55	
589.318.10	Publicité, projets et évènements	874.25		3,000.00		1,300.00	

Compte de fonctionnement par classification administrative

Compte	Libellé	Comptes Charges	2016 Produits	Budget Charges	2016 Produits	Comptes Charges	2015 Produits
589.318.40	Internet téléphone		976.85				
589.36	SUBVENTIONS ACCORDEES	7,435.00					
589.362.01	Intégration		7,435.00				
589.39	CHARGES IMPUTEES	7,200.00		9,240.00		9,840.00	
589.390.01	Charges imputées (locaux)		7,200.00	9,240.00		9,840.00	
589.46	SUBVENTIONS ACQUISES				87,500.00		66,238.00
589.461.01	Subventions cantonales				56,000.00		55,651.00
589.462.01	Participations communales				31,500.00		10,587.00
59	ACTIONS D'ENTRAIDE						
590	Actions d'entraide dans le pays						
591	Actions d'entraide à l'étranger						

Compte de fonctionnement par classification administrative

Compte	Libellé	Comptes	2016	Budget	2016	Comptes	2015
		Charges	Produits	Charges	Produits	Charges	Produits
6	TRAFIC	4,024,500.30	589,138.20	4,278,910.00	441,000.00	4,365,987.90	618,954.60
			3,435,362.10		3,837,910.00		3,747,033.30
600.43	CONTRIBUTIONS DE TIERS						
61	ROUTES CANTONALES	532,492.25		549,000.00		955,256.25	
610	ROUTES CANTONALES	532,492.25		549,000.00		955,256.25	
610.33	AMORTISSEMENTS COMPTABLES	222,549.85		297,000.00		589,119.45	
610.331.01	Amortissements routes cantonales	222,549.85		297,000.00		589,119.45	
610.35	PARTICIPATIONS A DES COLLECTIVITES						
610.36	SUBVENTIONS ACCORDEES	309,942.40		252,000.00		366,136.80	
610.361.01	Entretien des routes cantonales	309,942.40		252,000.00		366,136.80	
62	ROUTES COMMUNALES	3,268,879.40	530,085.95	3,421,910.00	344,000.00	3,182,034.55	585,069.60
620	ROUTES COMMUNALES	3,252,312.85	530,085.95	3,387,910.00	344,000.00	3,149,956.80	565,069.60
620.30	CHARGES DE PERSONNEL	1,037,464.00		1,037,610.00		996,675.00	
620.301.01	Traitement du personnel	840,389.85		824,180.00		794,434.20	
620.303.01	Cotisations AVS/AI/AC	53,728.20		53,000.00		50,441.30	
620.303.10	Cotisations CIVAF	26,036.45		25,550.00		24,455.25	
620.304.01	Prévoyance Professionnelle	95,981.90		99,080.00		92,947.00	
620.305.01	Assurance Accidents	12,248.80		15,370.00		14,606.65	
620.305.10	Assurance Maladie	3,862.55		11,430.00		11,110.30	
620.309.01	Autres charges de personnel et des commissions	5,216.25		9,000.00		8,680.30	
620.31	BIENS ET SERVICES	821,110.40		890,300.00		809,462.25	
620.311.10	Machines et outillage	16,108.40		20,000.00		14,179.35	
620.312.01	Electricité éclairage publique	98,332.50		120,000.00		160,025.70	
620.313.01	Matériaux	96,334.85		100,000.00		75,480.20	
620.313.10	Carburants véhicules et machines	67,019.85		90,000.00		67,355.45	
620.313.15	Enseignes lumineuses	5,711.15		30,000.00		28,624.55	
620.314.01	Entretien du réseau routier	259,476.30		250,000.00		242,294.55	
620.315.01	Frais de véhicules	62,915.70		95,000.00		90,548.50	

Compte de fonctionnement par classification administrative

Compte	Libellé	Comptes	2016	Budget	2016	Comptes	2015
		Charges	Produits	Charges	Produits	Charges	Produits
620.315.05	Entretien éclairage publique	69,502.05		60,000.00			
620.315.10	Signalisation routière	31,152.55		30,000.00		27,974.30	
620.316.01	Location de machines	6,307.65		8,000.00		7,346.90	
620.317.01	Frais de déplacements	3,799.60		1,500.00		3,428.80	
620.318.00	Assurances bâtiments	1,023.60		2,200.00		2,294.65	
620.318.01	Déblaiement des neiges	39,520.50		35,000.00		40,418.00	
620.318.10	Assurances des véhicules	25,341.85		25,000.00		27,692.75	
620.318.20	Balayage des rues	12,820.85		10,000.00			
620.318.30	Frais et taxes de radios	4,808.25		3,000.00		3,096.00	
620.318.40	Frais de téléphone	1,177.00		600.00		1,098.75	
620.319.01	TVA imputations internes	1,728.40				2,723.50	
620.319.05	Sinistres, indemnités payées à des tiers	18,029.35		10,000.00		14,880.30	
620.32	INTERETS PASSIFS						
620.33	AMORTISSEMENTS COMPTABLES	1,344,183.60		1,454,000.00		1,285,927.05	
620.331.01	Amortissements réseau routier	931,879.65		997,000.00		904,365.50	
620.331.02	Amortissements éclairage publique	197,717.85		195,000.00		175,224.40	
620.331.05	Amortissements véhicules et machines	156,021.70		165,000.00		157,190.10	
620.331.10	Amortissements signalisation	58,564.40		97,000.00		49,147.05	
620.35	PARTICIPATIONS A DES COLLECTIVITES						
620.39	CHARGES IMPUTEES	49,554.85		6,000.00		57,892.50	
620.390.01	Charges imputées	49,554.85		6,000.00		57,892.50	
620.43	CONTRIBUTIONS DE TIERS		106,167.25		46,000.00		208,088.35
620.434.01	Travaux pour tiers		92,654.00		35,000.00		51,525.50
620.436.00	Récupérations pertes de gains		4,318.50		10,000.00		8,367.00
620.436.05	Remboursements d'assurances et de tiers		9,194.75		1,000.00		13,355.85
620.438.01	Propres prestations pour les investissements						134,840.00
620.49	IMPUTATIONS INTERNES		423,918.70		298,000.00		356,981.25
620.490.01	Charges imputées (travaux pour autre service)		423,918.70		298,000.00		356,981.25
621	PARKINGS ET PLACES DE STATIONNEMENT	16,566.55		34,000.00		32,077.75	20,000.00
621.33	AMORTISSEMENTS COMPTABLES	16,566.55		34,000.00		12,077.75	
621.331.01	Amortissements places de stationnement	16,566.55		34,000.00		12,077.75	

Compte de fonctionnement par classification administrative

Compte	Libellé	Comptes 2016		Budget 2016		Comptes 2015	
		Charges	Produits	Charges	Produits	Charges	Produits
621.38	ATTRIBUTION FINANCEMENT SPECIAL					20,000.00	
621.380.01	Attribution financement places de parc					20,000.00	
621.43	CONTRIBUTIONS						20,000.00
621.430.01	Contributions de remplacement places de parc						20,000.00
65	TRAFIC REGIONAL	223,128.65	59,052.25	308,000.00	97,000.00	228,697.10	33,885.00
650	ENTREPRISES DE TRAFIC REGIONAL	223,128.65	59,052.25	308,000.00	97,000.00	228,697.10	33,885.00
650.31	BIENS ET SERVICES	57,466.85		142,000.00		56,475.55	
650.313.01	Achat cartes CFF	53,200.00		52,000.00		53,200.00	
650.314.01	Entretien voie CFF	4,266.85		90,000.00		3,275.55	
650.33	AMORTISSEMENTS COMPTABLES	8,100.00		10,000.00		17,200.00	
650.331.01	Amortissements voies CFF	8,100.00		10,000.00		17,200.00	
650.35	PARTICIPATIONS A DES COLLECTIVITES	157,561.80		156,000.00		155,021.55	
650.351.01	Part au déficit des transports publics	142,153.55		141,000.00		139,861.85	
650.352.01	Lunabus	15,408.25		15,000.00		15,159.70	
650.43	CONTRIBUTIONS DE TIERS		59,052.25		97,000.00		33,885.00
650.434.01	Participations des utilisateurs de la voie CFF		3,752.25		45,000.00		
650.435.01	Vente cartes CFF		55,300.00		52,000.00		33,885.00

Compte de fonctionnement par classification administrative

Compte	Libellé	Comptes	2016	Budget	2016	Comptes	2015
		Charges	Produits	Charges	Produits	Charges	Produits
7	PROTECTION ET AMENAGEMENT DE L'ENVIRONNEMENT	5,048,748.48	4,277,783.84	5,014,690.00	4,059,670.00	4,560,900.50	4,075,999.70
			770,964.64		955,020.00		484,900.80
70	APPROVISIONNEMENT ET ALIMENTATION EN EAU POTABLE	1,540,085.55	1,540,085.55	1,419,500.00	1,419,500.00	1,498,480.50	1,498,480.50
700	APPROVISIONNEMENT ET ALIMENTATION EN EAU POTABLE	1,540,085.55	1,540,085.55	1,419,500.00	1,419,500.00	1,483,785.05	1,498,480.50
700.30	CHARGES DE PERSONNEL	448,674.40		445,960.00		573,179.65	
700.301.01	Traitement du personnel	365,286.15		360,110.00		465,800.60	
700.303.01	Cotisations AVS/AI/AC	23,446.30		23,160.00		30,061.65	
700.303.10	Cotisations CIVAF	11,348.05		11,170.00		14,439.85	
700.304.01	Prévoyance Professionnelle	39,763.80		36,900.00		46,908.50	
700.305.01	Assurance Accidents	5,329.10		6,620.00		7,888.60	
700.305.10	Assurance Maladie	1,682.25		5,000.00		6,198.45	
700.309.01	Autres charges de personnel et des commissions	1,818.75		3,000.00		1,882.00	
700.31	BIENS ET SERVICES	192,138.62		265,800.00		129,242.91	
700.311.10	Outillage	3,454.00		5,000.00		1,612.55	
700.312.20	Achat eaux potables	11,837.60		50,000.00			
700.312.30	Energie électrique	13,535.30		13,000.00		4,493.11	
700.313.01	Matériaux	54,950.68		90,000.00		59,607.45	
700.313.05	Produits chimiques	6,466.20		6,500.00		7,232.35	
700.314.10	Exploitation ultra-filtration Rapède	11,036.75		20,000.00		1,864.98	
700.314.30	Entretien du réseau par des tiers	53,274.70		30,000.00		25,462.15	
700.314.40	Entretien installations de pompage	1,113.95		2,500.00		2,799.05	
700.315.01	Frais de véhicules	3,990.65		5,000.00		4,301.62	
700.317.01	Frais de déplacements	168.00				152.00	
700.318.00	TVA eaux potables					747.80	
700.318.01	Assurances bâtiments	3,019.50		3,000.00		3,008.65	
700.318.02	Contrats de maintenance	15,279.85		30,000.00		6,666.65	
700.318.05	Analyses bactériologiques	3,613.80		3,000.00		3,027.35	
700.318.10	Assurances des véhicules	2,468.90		3,800.00		3,301.20	
700.318.25	Réseau informatique	3,470.65		2,000.00		1,584.06	
700.318.40	Frais de téléphone	4,458.09		2,000.00		3,381.94	
700.32	INTERETS PASSIFS						

Compte de fonctionnement par classification administrative

Compte	Libellé	Comptes 2016		Budget 2016		Comptes 2015	
		Charges	Produits	Charges	Produits	Charges	Produits
700.33	AMORTISSEMENTS COMPTABLES	641,830.45		448,000.00		657,008.05	
700.331.01	Amortissements réseau d'eau potable	346,013.30		255,000.00		349,561.30	
700.331.05	Amortissements Motelon	241,417.15		158,000.00		248,246.75	
700.331.10	Amortissements Blanchette	54,400.00		35,000.00		59,200.00	
700.35	PARTICIPATIONS A DES COLLECTIVITES	23,844.00				23,148.15	
700.352.01	Consortage de Motelon	23,844.00				23,148.15	
700.38	ATTRIBUTION FINANCEMENTS SPECIAUX	189,824.08		178,740.00		28,637.79	
700.380.01	Attribution fonds eaux potables	189,824.08		178,740.00		28,637.79	
700.39	CHARGES IMPUTEES	43,774.00		81,000.00		72,568.50	
700.390.01	Charges imputées travaux publics	25,790.00		51,000.00		48,552.50	
700.390.10	Intérêts passifs	17,984.00		30,000.00		24,016.00	
700.42	REVENUS DES BIENS						
700.43	CONTRIBUTIONS DE TIERS		1,405,848.45		1,300,000.00		1,306,916.20
700.434.01	Travaux pour tiers		18,110.20		45,000.00		40,830.25
700.434.10	Taxes annuelles 2.5%		1,013,945.65		1,150,000.00		1,156,060.50
700.434.15	Taxes annuelles 8%		206,141.50				
700.434.20	Taxes annuelles eau potable mayens		49,359.20		50,000.00		49,937.05
700.435.01	Vente d'eau		106,006.45		55,000.00		60,088.40
700.436.00	Récupérations pertes de gains		195.45				
700.438.01	Propres prestations pour investissements		12,090.00				
700.45	RESTITUTIONS DE COLLECTIVITES PUBLIQUES		33,039.35		40,000.00		28,882.00
700.452.01	Consortage de Motelon		33,039.35		40,000.00		28,882.00
700.49	IMPUTATIONS INTERNES		101,197.75		79,500.00		162,682.30
700.490.01	Prestations interservices 8%		71,615.75		52,500.00		134,557.50
700.490.05	Prestations interservices redevances hydrauliques		29,582.00		27,000.00		28,124.80
701	STATION DE POMPAGE					14,695.45	
701.31	BIENS ET SERVICES					14,695.45	
701.312.01	Electricité pompage					14,695.45	
71	ASSAINISSEMENT DES EAUX USEES	943,097.76	943,097.74	1,044,200.00	1,044,200.00	827,335.70	827,335.70

Compte de fonctionnement par classification administrative

Compte	Libellé	Comptes 2016		Budget 2016		Comptes 2015	
		Charges	Produits	Charges	Produits	Charges	Produits
710	ASSAINISSEMENT DES EAUX USEES	323,710.87	943,097.74	209,700.00	1,044,200.00	300,580.87	827,335.70
710.30	CHARGES DE PERSONNEL						
710.31	BIENS ET SERVICES	134,896.95		120,000.00		119,325.76	
710.314.01	Entretien des canalisations	128,185.80		120,000.00		119,325.76	
710.318.00	TVA eaux usées	6,711.15					
710.32	INTERETS PASSIFS						
710.33	AMORTISSEMENTS COMPTABLES	18,898.92		9,000.00			
710.331.01	Amortissement assainissement, épuration	18,898.92		9,000.00			
710.36	SUBVENTIONS ACCORDEES						
710.38	ATTRIBUTION AUX FINANCEMENTS SPECIAUX					136,055.11	
710.380.01	Attribution aux financements spéciaux					136,055.11	
710.39	CHARGES IMPUTEES	169,915.00		80,700.00		45,200.00	
710.390.01	Charges imputées travaux publics	169,915.00		80,000.00		45,200.00	
710.390.05	Intérêts imputés			700.00			
710.43	CONTRIBUTIONS DE TIERS		852,200.95		820,000.00		827,335.70
710.434.10	Taxes annuelles eaux usées		852,200.95		820,000.00		827,335.70
710.48	PRELEVEMENT SUR LE FINANCEMENT SPECIAL		90,896.79				
710.480.01	Prélèvement sur le fonds		90,896.79				
710.49	IMPUTATIONS INTERNES				224,200.00		
710.490.01	Imputations recettes fiscales				224,200.00		
711	STATION D'EPURATION DES EAUX USEES	619,386.89		834,500.00		526,754.83	
711.30	CHARGES DU PERSONNEL						
711.31	BIENS ET SERVICES	126,416.34		134,200.00		132,147.88	
711.311.10	Renouvellement et entretien du matériel	1,817.55		9,000.00		6,533.94	
711.312.10	Electricité	15,466.80		16,000.00		14,016.40	
711.313.01	Produits pour déphosphatation	6,992.00		7,500.00		8,100.10	
711.318.00	Frais d'exploitation	38,081.15		38,000.00		37,208.05	
711.318.01	Assurances	2,801.80		3,000.00		2,801.85	
711.318.05	Taxes micro-polluants	16,632.00					

Compte de fonctionnement par classification administrative

Compte	Libellé	Comptes 2016		Budget 2016		Comptes 2015	
		Charges	Produits	Charges	Produits	Charges	Produits
711.318.10	Enlèvement des boues et des déchets	29,991.95		35,000.00		39,946.80	
711.318.20	Déshydratation	12,883.20		20,000.00		20,000.00	
711.318.40	Frais de téléphone	618.14		700.00		623.44	
711.318.70	Analyses			3,000.00		2,190.15	
711.319.00	Frais divers	1,131.75		2,000.00		727.15	
711.32	INTERETS PASSIFS						
711.33	AMORTISSEMENTS COMPTABLES						
711.35	PARTICIPATIONS A DES COLECTIVITES	492,970.55		700,300.00		394,606.95	
711.352.01	Traitement des déchets et des boues			800.00		376.20	
711.352.10	Step Intercommunale Vétroz-Conthey	492,970.55		699,500.00		394,230.75	
711.39	CHARGES IMPUTEES						
711.46	SUBVENTIONS ACQUISES						
72	TRAITEMENT DES DECHETS	1,299,993.50	1,299,993.50	1,364,970.00	1,364,970.00	1,415,125.75	1,415,125.75
720	TRAITEMENTS DES DECHETS	1,299,993.50	1,299,993.50	1,364,970.00	1,364,970.00	1,415,125.75	1,415,125.75
720.30	CHARGES DE PERSONNEL	120,588.05		128,370.00		125,307.60	
720.301.01	Traitement du personnel	93,428.00		102,090.00		97,069.35	
720.303.01	Cotisations AVS/AI/AC	5,983.75		6,570.00		6,214.60	
720.303.10	Cotisations CIVAF	2,896.40		3,170.00		3,012.70	
720.304.01	Prévoyance Professionnelle	14,296.20		13,200.00		14,319.50	
720.305.01	Assurance Accidents	1,360.45		1,920.00		1,808.45	
720.305.10	Assurance Maladie	430.05		1,420.00		1,375.80	
720.309.01	Autres charges du personnel	2,193.20				1,507.20	
720.31	BIENS ET SERVICES	648,704.05		650,800.00		695,447.70	
720.314.01	Entretien déchetterie et moloks	31,973.25		40,000.00		41,154.40	
720.318.01	Déchetteries Ecobois/Beusson	256,434.20		250,000.00		274,911.40	
720.318.05	Assurances	474.60					
720.318.10	Enlèvement des déchets	345,513.60		360,000.00		356,855.75	
720.318.15	TVA ordures	13,608.50				21,741.70	
720.318.20	Taxes ESR	699.90		800.00		784.45	
720.32	INTERETS PASSIFS						

Compte de fonctionnement par classification administrative

Compte	Libellé	Comptes	2016	Budget	2016	Comptes	2015
		Charges	Produits	Charges	Produits	Charges	Produits
720.33	AMORTISSEMENTS COMPTABLES	43,667.95		56,000.00		36,765.15	
720.331.01	Amortissements	43,667.95		56,000.00		36,765.15	
720.35	PARTICIPATIONS A DES COLLECTIVITES	380,590.95		430,000.00		402,353.80	
720.352.01	Traitement des déchets	380,590.95		430,000.00		402,353.80	
720.39	CHARGES IMPUTEES	106,442.50		99,800.00		155,251.50	
720.390.01	Intérêts passifs	370.00		1,800.00		594.00	
720.390.05	Charges imputées	106,072.50		98,000.00		154,657.50	
720.43	CONTRIBUTIONS DE TIERS		1,089,372.80		1,041,000.00		1,064,131.00
720.434.01	Taxes d'enlèvement des déchets		988,523.00		950,000.00		963,937.60
720.434.10	Taxes de dépôt		15,131.75		15,000.00		19,902.50
720.434.20	Taxes d'enlèvements des déchets mayens		69,781.25		70,000.00		70,160.50
720.435.01	Vente papier		8,158.20		6,000.00		5,239.20
720.436.00	Récupérations pertes de gains		7,778.60				4,891.20
720.49	IMPUTATIONS INTERNES		210,620.70		323,970.00		350,994.75
720.490.01	Imputations internes		12,833.40				2,266.20
720.490.05	Imputations recettes fiscales		197,787.30		323,970.00		348,728.55
73	ABATTOIRS						
730	ABATTOIRS						
74	CIMETIERES	225,783.95	16,500.00	248,000.00	35,000.00	181,018.60	25,992.00
740	CIMETIERES	225,783.95	16,500.00	248,000.00	35,000.00	181,018.60	25,992.00
740.31	BIENS ET SERVICES	3,159.65		21,000.00		16,099.90	
740.312.01	Chauffage Crypte			5,000.00			
740.312.10	Electricité Crypte			3,000.00			
740.314.01	Entretien des cimetières	3,159.65		10,000.00		16,099.90	
740.314.010	Entretien crypte			3,000.00			
740.33	AMORTISSEMENTS COMPTABLES	185,114.30		198,000.00		106,958.70	
740.331.01	Amortissements cimetières	14,000.00		17,000.00		10,000.00	
740.331.05	Amortissements crypte	171,114.30		181,000.00		96,958.70	
740.39	CHARGES IMPUTEES	37,510.00		29,000.00		57,960.00	

Compte de fonctionnement par classification administrative

Compte	Libellé	Comptes 2016		Budget 2016		Comptes 2015	
		Charges	Produits	Charges	Produits	Charges	Produits
740.390.01	Charges imputées (prestations d'un autre service)	37,510.00		29,000.00		57,960.00	
740.43	CONTRIBUTIONS DE TIERS		16,500.00		35,000.00		25,992.00
740.434.01	Concessions des cimetières		16,500.00		35,000.00		25,992.00
75	CORRECTION DES EAUX	431,739.20	342,714.95	208,600.00	40,000.00	221,869.00	95,273.75
750	CORRECTIONS DES EAUX	431,739.20	342,714.95	208,600.00	40,000.00	221,869.00	95,273.75
750.31	BIENS ET SERVICES	262,317.75		70,000.00		45,551.65	
750.314.01	Entretien du Rhône	5,057.20		20,000.00		1,211.20	
750.314.10	Entretien des cours d'eau	8,187.00		50,000.00		43,411.65	
750.319.01	Sinistres	249,073.55				928.80	
750.32	INTERETS PASSIFS						
750.33	AMORTISSEMENTS COMPTABLES	136,915.25		109,600.00		121,700.20	
750.331.01	Amortissements cours d'eau	136,915.25		109,600.00		121,700.20	
750.35	PARTICIPATIONS A DES COLLECTIVITES					7,438.40	
750.39	IMPUTATIONS INTERNES	32,506.20		29,000.00		47,178.75	
750.390.01	Charges imputées (prestations d'un autre service)	32,506.20		29,000.00		47,178.75	
750.43	CONTRIBUTIONS DE TIERS		159,167.00				
750.436.01	Remboursement d'assurances et de tiers		159,167.00				
750.46	SUBVENTIONS ACQUISES		183,547.95		40,000.00		95,273.75
750.461.01	Subventions entretien du Rhône		3,678.70		10,000.00		2,051.00
750.461.05	Subventions entretien des cours d'eau		37,828.40		30,000.00		50,096.40
750.461.10	Subventions intempéries		142,040.85				43,126.35
76	PROTECTION CONTRE LES AVALANCHES ET LES EBOULEMENTS	4,327.65		36,000.00		7,199.80	
760	PROTECTION CONTRE LES AVALANCHES ET LES EBOULEMENTS	4,327.65		36,000.00		7,199.80	
760.31	BIENS ET SERVICES						
760.33	AMORTISSEMENTS COMPTABLES	4,327.65		36,000.00		7,199.80	
760.331.01	Amortissements dangers naturels	4,327.65		36,000.00		7,199.80	
77	PROTECTION DE LA NATURE	144.00		8,000.00			
770	PROTECTION DE LA NATURE	144.00		8,000.00			

Compte de fonctionnement par classification administrative

Compte	Libellé	Comptes 2016		Budget 2016		Comptes 2015	
		Charges	Produits	Charges	Produits	Charges	Produits
770.31	BIENS ET SERVICES						
770.35	PARTICIPATIONS A DES COLLECTIVITES	144.00		8,000.00			
770.351.01	Protection contre les incendies de forêts	144.00		8,000.00			
78	PROTECTION DE L'ENVIRONNEMENT, AUTRES						
79	AMENAGEMENT DU TERRITOIRE	603,576.87	135,392.10	685,420.00	156,000.00	409,871.15	213,792.00
790	AMENAGEMENT DU TERRITOIRE	603,576.87	135,392.10	685,420.00	156,000.00	409,871.15	213,792.00
790.30	CHARGES DE PERSONNEL	217,486.05		237,620.00		210,105.10	
790.301.01	Traitement du personnel	174,114.15		189,700.00		165,357.55	
790.303.01	Cotisations AVS/AI/AC	11,152.55		11,900.00		10,574.20	
790.303.10	Cotisations CIVAF	5,397.55		6,050.00		5,126.90	
790.304.01	Prévoyance Professionnelle	20,908.80		20,820.00		19,477.75	
790.305.01	Assurance Accidents	2,536.70		3,300.00		3,046.70	
790.305.10	Assurance Maladie	800.30		2,850.00		2,552.05	
790.309.01	Autres charges du personnel et des commissions	2,576.00		3,000.00		3,969.95	
790.31	BIENS ET SERVICES	69,386.97		109,800.00		124,042.80	
790.310.01	Annonces (enquêtes publiques)	8,038.42		9,000.00		9,956.65	
790.317.01	Frais de déplacements	812.80		800.00		581.70	
790.318.01	Autorisations de construire	40,450.55		50,000.00		69,493.25	
790.318.10	Frais d'actes notariés	10,905.20		15,000.00		13,540.85	
790.318.50	Règlement des constructions			20,000.00		20,636.15	
790.318.70	Contrôle d'implantation et autres prestations	9,180.00		15,000.00		9,834.20	
790.33	AMORTISSEMENTS COMPTABLES	300,073.85		321,000.00		63,430.75	
790.331.01	Amortissements	300,073.85		321,000.00		63,430.75	
790.36	SUBVENTIONS ACCORDEES	16,630.00		17,000.00		12,292.50	
790.362.01	Agglomération	16,630.00		17,000.00		12,292.50	
790.43	CONTRIBUTIONS DE TIERS		135,392.10		156,000.00		213,792.00
790.431.01	Autorisations de construire + émoluments		129,738.00		150,000.00		193,741.00
790.437.01	Amendes de construction		5,654.10		6,000.00		20,051.00

Compte de fonctionnement par classification administrative

Compte	Libellé	Comptes	2016	Budget	2016	Comptes	2015
		Charges	Produits	Charges	Produits	Charges	Produits
8	ECONOMIE PUBLIQUE	784,522.15	847,809.06	719,630.00	810,500.00	813,977.95	1,022,522.74
		63,286.91		90,870.00		208,544.79	
80	AGRICULTURE	297,344.85	156,193.25	213,630.00	115,500.00	293,460.50	139,785.60
800	AGRICULTURE	222,745.50	44,660.00	142,130.00	4,500.00	173,993.30	27,911.00
800.30	CHARGES DE PERSONNEL	30,494.30		41,130.00		30,099.50	
800.300.01	Frais de commissions			8,000.00			
800.301.01	Traitement du personnel	24,991.90		24,970.00		24,726.00	
800.303.01	Cotisations AVS/AI/AC	1,600.90		1,610.00		1,581.10	
800.303.10	Cotisations CIVAF	774.75		780.00		766.40	
800.304.01	Prévoyance professionnelle	1,902.00		1,950.00		1,878.65	
800.305.01	Assurance Accidents	342.95		470.00		432.05	
800.305.10	Assurance maladie	101.70		350.00		313.15	
800.309.01	Autres charges du personnel et des commissions	780.10		3,000.00		402.15	
800.31	BIENS ET SERVICES	4,000.85		5,000.00		65,757.50	
800.318.01	Entretien marché de bétail	260.80		1,000.00		170.20	
800.318.05	Projet OQE (ordonnance qualité écologique)	3,740.05				61,699.30	
800.318.10	Plan d'encépagement			4,000.00		3,888.00	
800.33	AMORTISSEMENTS	104,270.35		68,000.00		27,608.65	
800.331.01	Amortissement équipements zone agricole	104,270.35		68,000.00		27,608.65	
800.36	SUBVENTIONS ACCORDEES	39,600.00		25,000.00		34,847.65	
800.365.01	Aides aux propriétaires de bétail	19,900.00		25,000.00		20,347.65	
800.365.10	Subventions pour aménagements agricoles	19,700.00				14,500.00	
800.37	SUBVENTIONS REDISTRIBUEES	44,380.00		3,000.00		15,680.00	
800.375.01	Subventions pour dommages non-assurables	44,380.00		3,000.00		15,680.00	
800.42	REVENUS DES BIENS IMMOBILIERS						
800.43	CONTRIBUTIONS DE TIERS		280.00		1,500.00		752.00
800.431.01	Marché de bétail de boucherie		280.00		1,500.00		552.00
800.431.10	Appellation Grand-Cru						200.00

Compte de fonctionnement par classification administrative

Compte	Libellé	Comptes 2016		Budget 2016		Comptes 2015	
		Charges	Produits	Charges	Produits	Charges	Produits
800.46	SUBVENTIONS ACQUISES						11,479.00
800.461.01	Subventions cantonales						11,479.00
800.47	SUBVENTIONS A REDISTRIBUER		44,380.00		3,000.00		15,680.00
800.470.01	Subventions pour dommages non assurables		44,380.00		3,000.00		15,680.00
801	IRRIGATION	74,599.35	111,533.25	71,500.00	111,000.00	119,467.20	111,874.60
801.31	BIENS ET SERVICES	21,211.85		35,000.00		29,697.20	
801.314.01	Entretien du réseau d'irrigation	10,114.85		25,000.00		15,578.90	
801.318.01	Assurances bâtiments d'irrigation	7,642.20		7,700.00		7,634.30	
801.319.01	TVA imputations internes	3,454.80		2,300.00		6,484.00	
801.32	INTERETS PASSIFS						
801.33	AMORTISSEMENTS COMPTABLES						
801.39	IMPUTATIONS INTERNES	53,387.50		36,500.00		89,770.00	
801.390.01	Charges imputées	53,387.50		36,500.00		89,770.00	
801.43	CONTRIBUTIONS DE TIERS		111,533.25		111,000.00		111,874.60
801.434.20	Taxes annuelles d'irrigation		111,533.25		111,000.00		111,874.60
81	SYLVICULTURE	54,195.00		71,000.00		68,019.60	
810	SYLVICULTURE	54,195.00		71,000.00		68,019.60	
810.30	CHARGES DE PERSONNEL						
810.31	BIENS ET SERVICES	43,100.00		44,000.00		43,219.60	
810.318.01	Part communale au salaire du garde forestier	43,100.00		44,000.00		43,219.60	
810.33	AMORTISSEMENTS COMPTABLES						
810.36	SUBVENTIONS ACCORDEES	11,095.00		27,000.00		24,800.00	
810.362.01	Subventions exploitation forestière	11,095.00		27,000.00		24,800.00	
83	TOURISME	68,700.00		70,000.00		72,330.00	
830	SOCIETE DE DEVELOPPEMENT	68,700.00		70,000.00		72,330.00	
830.31	BIENS ET SERVICES						
830.36	SUBVENTIONS ACCORDEES	68,700.00		70,000.00		72,330.00	

Compte de fonctionnement par classification administrative

Compte	Libellé	Comptes 2016		Budget 2016		Comptes 2015	
		Charges	Produits	Charges	Produits	Charges	Produits
830.364.01	Contributions économiques et touristiques	68,700.00		70,000.00		72,330.00	
84	INDUSTRIE, ARTISANAT ET COMMERCE	70,000.00		70,000.00		69,190.00	
840	INDUSTRIE, ARTISANAT ET COMMERCE	70,000.00		70,000.00		69,190.00	
840.31	BIENS ET SERVICES						
840.33	AMORTISSEMENTS COMPTABLES						
840.36	SUBVENTIONS ACCORDEES	70,000.00		70,000.00		69,190.00	
840.364.01	Phyto Ark	70,000.00		70,000.00		69,190.00	
840.43	CONTRIBUTIONS DE TIERS						
86	ENERGIE	294,282.30	691,615.81	295,000.00	695,000.00	310,977.85	882,737.14
860	ELECTRICITE	294,282.30	691,615.81	295,000.00	695,000.00	310,977.85	882,737.14
860.31	BIENS ET SERVICES	67,206.95		64,000.00		65,296.60	
860.313.01	Achat énergie Lizerne et Morge	11,352.45		9,000.00		9,375.10	
860.314.01	Entretien micro-centrales	3,537.90		5,000.00		1,805.40	
860.318.01	Assurances micro-centrales	25,360.85		26,500.00		26,385.80	
860.318.10	TVA et taxes sur vente d'énergie	26,955.75		23,500.00		27,730.30	
860.32	INTERETS PASSIFS						
860.33	AMORTISSEMENTS COMPTABLES	197,493.35		204,000.00		217,556.45	
860.331.01	Amortissements des micro-centrales	197,493.35		204,000.00		217,556.45	
860.39	CHARGES IMPUTEES	29,582.00		27,000.00		28,124.80	
860.390.01	Charges imputées	29,582.00		27,000.00		28,124.80	
860.41	PATENTES ET CONCESSIONS						
860.43	CONTRIBUTIONS DE TIERS		691,615.81		695,000.00		882,737.14
860.435.10	Energie de concession Lizerne et Morge		26,747.80		35,000.00		30,437.70
860.435.30	Energie micro-centrales		664,868.01		660,000.00		852,299.44
87	AUTRES EXPLOITATIONS ARTISANALES						
870	EXPLOITATIONS ARTISANALES						
870.33	AMORTISSEMENTS COMPTABLES						

Compte de fonctionnement par classification administrative

Compte	Libellé	Comptes Charges	2016 Produits	Budget Charges	2016 Produits	Comptes Charges	2015 Produits
870.42	REVENUS DES BIENS						

Compte de fonctionnement par classification administrative

Compte	Libellé	Comptes 2016		Budget 2016		Comptes 2015	
		Charges	Produits	Charges	Produits	Charges	Produits
9	FINANCES ET IMPOTS	998,776.74	24,979,666.60	1,262,270.00	23,248,700.00	1,270,250.73	24,887,574.53
		23,980,889.86		21,986,430.00		23,617,323.80	
90	IMPOTS	647,211.17	22,434,023.40	970,170.00	20,745,000.00	949,250.58	21,712,726.10
900	IMPOTS PERSONNES PHYSIQUES	647,211.17	18,605,123.70	970,170.00	17,475,000.00	949,250.58	18,285,125.60
900.30	CHARGES DE PERSONNEL						
900.31	BIENS ET SERVICES						
900.33	AMORTISSEMENTS COMPTABLES	319,191.37		282,000.00		512,095.48	
900.330.01	Pertes sur débiteurs (taxes + divers)	77,299.30		50,000.00		95,446.20	
900.330.05	Perte sur débiteurs (impôts)	240,217.32		220,000.00		381,831.13	
900.330.10	Remise d'impôts	1,674.75		10,000.00		34,818.15	
900.330.15	Remise de taxes			2,000.00			
900.34	CONTRIBUTIONS SANS AFFECTATION	130,232.50		140,000.00		88,426.55	
900.341.15	Impôts sur les immeubles bâtis	130,232.50		140,000.00		88,426.55	
900.39	IMPUTATIONS INTERNES	197,787.30		548,170.00		348,728.55	
900.390.01	Imputations financements spéciaux	197,787.30		548,170.00		348,728.55	
900.40	IMPOTS PERSONNES PHYSIQUES		18,605,123.70		17,475,000.00		18,285,125.60
900.400.01	Impôt sur le revenu des personnes physiques		12,910,699.70		12,760,000.00		12,710,800.00
900.400.10	Impôt sur la fortune des personnes physiques		2,148,900.40		1,820,000.00		1,907,099.40
900.400.20	Impôt retenu à la source		827,968.85		700,000.00		990,869.15
900.400.30	Impôt personnel		48,800.00		48,000.00		48,200.00
900.402.01	Impôts sur les immeubles bâtis		186,313.35		183,000.00		150,818.75
900.402.10	Impôts fonciers des personnes physiques		742,599.65		719,000.00		713,200.00
900.403.01	Impôt sur les gains immobiliers		376,783.35		230,000.00		438,195.15
900.403.05	Impôts sur BN liquidation et prestations en capital		407,466.20		400,000.00		395,616.20
900.404.01	Droits de mutation additionnels		654,036.75		400,000.00		544,037.85
900.405.01	Impôt sur les successions		246,718.15		150,000.00		312,830.10
900.406.01	Impôts sur les chiens		64,536.30		60,000.00		63,770.00
900.407.01	Amendes fiscales		-9,699.00		5,000.00		9,689.00
900.42	REVENUS DES BIENS						

Compte de fonctionnement par classification administrative

Compte	Libellé	Comptes 2016		Budget 2016		Comptes 2015	
		Charges	Produits	Charges	Produits	Charges	Produits
901	IMPOTS PERSONNES MORALES		3,828,899.70		3,270,000.00		3,427,600.50
901.40	IMPOTS PERSONNES MORALES		3,828,899.70		3,270,000.00		3,427,600.50
901.401.01	Impôt sur le bénéfice des personnes morales		2,718,699.55		2,392,000.00		2,445,999.90
901.401.10	Impôt sur le capital des personnes morales		584,099.80		458,000.00		524,100.10
901.402.10	Impôt foncier des personnes morales		526,100.35		420,000.00		457,500.50
909	AUTRES IMPOTS						
909.40	AUTRES IMPOTS						
909.41	PATENTES ET CONCESSIONS						
92	PEREQUATION FINANCIERE	58,057.95	1,338,091.00	55,000.00	1,381,000.00	56,354.45	1,336,392.00
920	PEREQUATION FINANCIERE	58,057.95	1,338,091.00	55,000.00	1,381,000.00	56,354.45	1,336,392.00
920.34	PARTS A DES CONTRIBUTIONS SANS AFFECTATION	58,057.95		55,000.00		56,354.45	
920.341.10	Impôts cantonaux et communaux	58,057.95		55,000.00		56,354.45	
920.44	PART A DES RECETTES ET CONTRIBUTIONS SANS AFFECTATION		1,338,091.00		1,381,000.00		1,336,392.00
920.444.01	Fonds de péréquation des ressources		1,093,091.00		1,136,000.00		1,070,982.00
920.444.05	Fonds de péréquation en cas de rigueur		245,000.00		245,000.00		265,410.00
93	QUOTES-PARTS AUX RECETTES	7,743.30	761,389.98	9,300.00	668,200.00		687,830.21
930	QUOTES-PARTS AUX RECETTES		3,723.85		2,200.00		3,693.40
930.44	QUOTE-PART AUX RECETTES DE LA CONFEDERATION		3,723.85		2,200.00		3,693.40
930.440.01	Redistribution taxe CO2		3,723.85		2,200.00		3,693.40
931	PARTS DES COMMUNES AUX IMPOTS CANTONAUX						
932	PARTS DES COMMUNES AUX REGALES ET PATENTES	7,743.30	757,666.13	9,300.00	666,000.00		684,136.81
932.31	BIENS ET SERVICES	7,743.30		9,300.00			
932.319.01	Fonds de correction des cours d'eau	7,743.30		9,300.00		7,438.40	
932.41	REVENUS PATENTES ET CONCESSIONS		741,462.13		650,000.00		666,380.56
932.411.01	Redevances hydrauliques		313,819.55		280,000.00		274,282.60
932.411.05	Redevances électriques		427,642.58		370,000.00		392,097.96
932.44	PARTS DES RECETTES ET CONTRIBUTIONS SANS AFFECTATION		16,204.00		16,000.00		17,756.25

Compte de fonctionnement par classification administrative

Compte	Libellé	Comptes 2016		Budget 2016		Comptes 2015	
		Charges	Produits	Charges	Produits	Charges	Produits
932.441.01	Part communale aux autorisations d'exploiter		16,204.00		16,000.00		17,756.25
94	GERANCE DE LA FORTUNE ET DES DETTES	285,764.32	446,162.22	227,800.00	454,500.00	264,645.70	1,150,626.22
940	INTERETS	234,360.62	279,304.72	195,000.00	414,500.00	156,972.50	395,167.87
940.32	INTERETS PASSIFS	234,360.62		195,000.00		156,972.50	
940.321.10	Intérêts des comptes à court terme	3,687.90		10,000.00		10,791.60	
940.322.01	Intérêts des comptes à moyen et long terme	111,906.67		170,000.00		115,888.70	
940.329.00	Intérêts rémunérateurs impôts	118,766.05		15,000.00		30,292.20	
940.42	INTERETS ACTIFS		260,950.72		382,000.00		370,557.87
940.420.01	Intérêts actifs bancaires		2,022.45		2,000.00		304.30
940.421.01	Intérêts de retard débiteurs		124,890.80		230,000.00		225,917.55
940.422.10	Dividendes		93,515.00		120,000.00		121,015.00
940.424.01	Impôts récupérés		40,522.47		30,000.00		23,321.02
940.43	INTERETS ACTIFS						
940.49	IMPUTATIONS INTERNES		18,354.00		32,500.00		24,610.00
940.490.01	Intérêts des services auto financés		18,354.00		32,500.00		24,610.00
941	FRAIS D'EMISSION						
941.31	BIENS ET SERVICES						
942	IMMEUBLES DU PATRIMOINE FINANCIER	51,403.70	42,306.55	32,800.00	40,000.00	107,673.20	755,458.35
942.31	BIENS ET SERVICES	8,603.70		15,000.00		13,373.20	
942.314.01	Frais d'entretien des immeubles	8,603.70		15,000.00		13,373.20	
942.33	AMORTISSEMENTS	42,800.00		17,800.00		94,300.00	
942.330.01	Amortissements immeubles	17,800.00		17,800.00		18,400.00	
942.330.05	Perte sur titres	25,000.00				75,900.00	
942.42	REVENUS DES BIENS		42,306.55		40,000.00		755,458.35
942.423.01	Loyers		42,306.55		40,000.00		39,300.00
942.424.01	Produits extraordinaires						716,158.35
943	DOMAINE		124,550.95				
943.45	RESTITUTIONS DE COLLECTIVITES PUBLIQUES		124,550.95				
943.452.01	Consortage de Motelon		124,550.95				

Compte de fonctionnement par classification administrative

Compte	Libellé	Comptes 2016		Budget 2016		Comptes 2015	
		Charges	Produits	Charges	Produits	Charges	Produits
99	POSTES NON VENTILES						
990	AMORTISSEMENTS						
990.33	AMORTISSEMENTS COMPTABLES						

Compte de fonctionnement par classification administrative

Compte	Libellé	Comptes Charges	2016 Produits	Budget Charges	2016 Produits	Comptes Charges	2015 Produits
		33,175,749.48	34,349,590.83	32,909,850.00	32,685,310.00	32,808,029.06	34,425,389.42
	Excédent de revenu	1,173,841.35					
	Excédent de charge				224,540.00		
	Excédent de revenu					1,617,360.36	
		34,349,590.83	34,349,590.83	32,909,850.00	32,909,850.00	34,425,389.42	34,425,389.42

Compte d'Investissement par classification administrative

Compte	Libellé	Comptes 2016		Budget 2016		Comptes 2015	
		Charges	Produits	Charges	Produits	Charges	Produits
0	ADMINISTRATION GENERALE	244,980.55		100,000.00		362,193.50	
			244,980.55		100,000.00		362,193.50
02	ADMINISTRATION GENERALE	75,862.90		50,000.00		23,268.20	
029	ADMINISTRATION GENERALE	75,862.90		50,000.00		23,268.20	
029.50	INVESTISSEMENTS PROPRES	75,862.90		50,000.00		23,268.20	
029.506.01	Mobilier et machines de bureau	30,440.90		25,000.00		23,268.20	
029.506.10	Informatique	45,422.00		25,000.00			
09	BATIMENTS ADMINISTRATIFS	169,117.65		50,000.00		338,925.30	
090	BATIMENTS ADMINISTRATIFS	169,117.65		50,000.00		338,925.30	
090.50	INVESTISSEMENTS PROPRES	169,117.65		50,000.00		338,925.30	
090.503.01	Bâtiment administratif St-Séverin	158,417.50				30,945.30	
090.503.05	Bâtiments Les Pinèdes Châteauneuf	10,700.15		50,000.00		307,980.00	

Compte d'Investissement par classification administrative

Compte	Libellé	Comptes 2016		Budget 2016		Comptes 2015	
		Charges	Produits	Charges	Produits	Charges	Produits
1	SECURITE PUBLIQUE	1,630.80	-294.15	23,000.00		53,087.45	
			1,924.95		23,000.00		53,087.45
10	PROTECTION JURIDIQUE	1,630.80	-294.15	23,000.00		53,087.45	
100	CADASTRE, POIDS ET MESURES	1,630.80	-294.15	23,000.00		53,087.45	
100.50	INVESTISSEMENTS PROPRES	1,630.80		23,000.00		53,087.45	
100.500.10	Cadastre souterrain					18,987.30	
100.500.15	Géomatique	1,630.80		23,000.00		34,100.15	
100.61	CONTRIBUTIONS DE TIERS		-294.15				
100.610.01	Participations des propriétaires		-294.15				
100.66	SUBVENTIONS ACQUISES						
11	POLICE						
113	CORPS DE POLICE LOCALE INVEST.						
113.50	INVESTISSEMENTS						
14	POLICE DU FEU						
140	POLICE DU FEU						
140.50	INVESTISSEMENTS PROPRES						
140.66	SUBVENTIONS ACQUISES						
150.50	INVESTISSEMENTS PROPRES						
16	PROTECTION POPULATION ET BIENS CULTURELS						
161	ETAT MAJOR DE CONDUITE						
161.50	ETAT MAJOR DE CONDUITE INVEST						
161.66	SUBVENTIONS ACQUISES						

Compte d'Investissement par classification administrative

Compte	Libellé	Comptes 2016		Budget 2016		Comptes 2015	
		Charges	Produits	Charges	Produits	Charges	Produits
2	ENSEIGNEMENT ET FORMATION	2,242,522.80	309,000.00	1,485,000.00		10,071,008.35	772,000.00
			1,933,522.80		1,485,000.00		9,299,008.35
21	ECOLES PUBLIQUES OBLIGATOIRES	2,242,522.80	309,000.00	1,485,000.00		10,071,008.35	772,000.00
210	ECOLE PRIMAIRE	1,037,059.55	309,000.00	260,000.00		10,071,008.35	772,000.00
210.50	INVESTISSEMENTS PROPRES	1,037,059.55		260,000.00		10,071,008.35	
210.503.01	Centre scolaire de Plan-Conthey			20,000.00			
210.503.20	Centres scolaires de Erde	34,789.90		70,000.00		191,728.50	
210.503.30	Centre scolaire de Châteauneuf	583,855.90				9,760,563.40	
210.503.35	Ecole de Châteauneuf rénovation	388,007.40		90,000.00		54,173.70	
210.506.01	Equipement informatique	30,406.35		30,000.00		23,950.60	
210.506.05	Equipements et mobiliers scolaires			50,000.00		40,592.15	
210.66	SUBVENTIONS ACQUISES		309,000.00				772,000.00
210.661.10	Subventions cantonales centres scolaires		309,000.00				772,000.00
211	ECOLE SECONDAIRE - CYCLE D'ORIENTATION	1,205,463.25		1,225,000.00			
211.50	INVESTISSEMENTS PROPRES	1,205,463.25		1,225,000.00			
211.503.01	Cycle d'orientation Derborence	1,174,938.75		1,175,000.00			
211.506.01	Equipements	30,524.50		50,000.00			
211.66	SUBVENTIONS ACQUISES						

Compte d'Investissement par classification administrative

Compte	Libellé	Comptes	2016	Budget	2016	Comptes	2015
		Charges	Produits	Charges	Produits	Charges	Produits
3	CULTURE, LOISIRS ET CULTE	371,069.05		546,000.00		225,600.70	
			371,069.05		546,000.00		225,600.70
30	ENCOURAGEMENT A LA CULTURE						
300	BIBLIOTHEQUES						
300.66	SUBVENTIONS ACQUISES						
303	SOCIETES LOCALES						
303.50	INVESTISSEMENTS PROPRES						
330	PARCS PUBLICS ET CHEMINS PEDESTRES	163,591.30		396,000.00		93,641.10	
330.50	INVESTISSEMENTS PROPRES	163,591.30		396,000.00		93,641.10	
330.500.01	Parcs et jardins	158,135.85		366,000.00		82,509.50	
330.501.01	Chemins pédestres	5,455.45		30,000.00		11,131.60	
330.63	FACTURATION A DES TIERS						
330.66	SUBVENTIONS ACQUISES						
340.50	INVESTISSEMENTS PROPRES	183,996.75		100,000.00		8,145.90	
340.503.01	Salle polyvalente	183,996.75		100,000.00		8,145.90	
350	CENTRE CULTUREL					-3,031.10	
350.50	INVESTISSEMENTS PROPRES					-3,031.10	
350.503.01	Centre culturel Plan-Conthey					-3,031.10	
390	EGLISE CATHOLIQUE ROMAINE	23,481.00		50,000.00		126,844.80	
390.50	INVESTISSEMENTS PROPRES						
390.56	SUBVENTIONS ACCORDEES	23,481.00		50,000.00		126,844.80	
390.562.01	Subventions aux paroisses	23,481.00		50,000.00		126,844.80	
460.36	SUBVENTIONS ACCORDEES						

Compte d'Investissement par classification administrative

Compte	Libellé	Comptes	2016	Budget	2016	Comptes	2015
		Charges	Produits	Charges	Produits	Charges	Produits
5	PREVOYANCE SOCIALE	635,982.90		492,000.00		755,833.00	
			635,982.90		492,000.00		755,833.00
54	PROTECTION DE LA JEUNESSE	584,365.20		450,000.00			
541	GARDERIE D'ENFANTS, CRECHES	584,365.20		450,000.00			
541.50	INVESTISSEMENTS PROPRES	584,365.20		450,000.00			
541.503.10	Crèche-garderie-nurserie	584,365.20		450,000.00			
550.56	INVESTISSEMENTS PROPRES	51,617.70		42,000.00		49,300.00	
550.561.01	Institutions handicapés investissements	51,617.70		42,000.00		49,300.00	
57	ETABLISSEMENT MEDICO-SOCIAL (EMS)					706,533.00	
570	ETABLISSEMENT MEDICO-SOCIAL (EMS)					706,533.00	
570.50	INVESTISSEMENTS PROPRES						
570.56	SUBVENTIONS D'INVESTISSEMENT					706,533.00	
570.562.01	Subvention au foyer Haut de Cry					706,533.00	
570.60	TRANSFERT AU PATRIMOINE FINANCIER						
570.66	SUBVENTIONS ACQUISES						

Compte d'Investissement par classification administrative

Compte	Libellé	Comptes 2016		Budget 2016		Comptes 2015	
		Charges	Produits	Charges	Produits	Charges	Produits
6	TRAFIC	2,065,343.35	236,143.35	2,781,000.00		1,763,424.25	
			1,829,200.00		2,781,000.00		1,763,424.25
61	ROUTES CANTONALES	116,849.85		550,000.00		471,719.45	
610	ROUTES CANTONALES	116,849.85		550,000.00		471,719.45	
610.52	INVESTISSEMENTS PROPRES						
610.56	SUBVENTIONS ACCORDEES	116,849.85		550,000.00		471,719.45	
610.561.01	Routes cantonales	116,849.85		480,000.00		469,260.70	
610.561.02	Agglo Sion réseau routier			20,000.00		2,458.75	
610.561.05	Agglo Sion transports publics et stationnement			50,000.00			
62	ROUTES COMMUNALES	1,948,493.50	236,143.35	2,231,000.00		1,291,704.80	
620	ROUTES COMMUNALES	1,891,826.95	236,143.35	2,001,000.00		1,170,827.05	
620.50	INVESTISSEMENTS PROPRES	1,891,826.95		2,001,000.00		1,170,827.05	
620.501.10	Sécurité routière	72,664.40		120,000.00		60,447.05	
620.501.20	Routes communales	1,415,523.00		1,465,000.00		814,865.50	
620.501.30	Installations d'éclairage public	265,417.85		252,000.00		194,324.40	
620.506.01	Véhicules et accessoires	91,893.10		104,000.00		71,557.60	
620.506.10	Machines	46,328.60		60,000.00		29,632.50	
620.61	CONTRIBUTIONS DE TIERS		236,143.35				
620.610.01	Contributions de tiers		236,143.35				
620.66	SUBVENTIONS ACQUISES						
621	PARKINGS ET PLACES DE STATIONNEMENT	56,666.55		230,000.00		120,877.75	
621.50	INVESTISSEMENTS PROPRES	56,666.55		230,000.00		120,877.75	
621.501.01	Places de stationnement	56,666.55		230,000.00		120,877.75	
65	TRAFIC REGIONAL						
650	ENTREPRISES DE TRAFIC REGIONAL						
650.50	INVESTISSEMENTS PROPRES						

Compte d'Investissement par classification administrative

Compte	Libellé	Comptes	2016	Budget	2016	Comptes	2015
		Charges	Produits	Charges	Produits	Charges	Produits
650.61	CONTRIBUTIONS DE TIERS						
650.66	SUBVENTIONS ACQUISES						

Compte d'Investissement par classification administrative

Compte	Libellé	Comptes 2016		Budget 2016		Comptes 2015	
		Charges	Produits	Charges	Produits	Charges	Produits
7	PROTECTION ET AMENAGEMENT DE L'ENVIRONNEMENT	3,854,683.25	861,297.70	4,564,600.00	1,317,300.00	3,405,959.40	1,671,856.40
			2,993,385.55		3,247,300.00		1,734,103.00
70	APPROVISIONNEMENT ET ALIMENTATION EN EAU POTABLE	855,440.05	388,309.60	1,002,000.00	314,000.00	712,057.85	718,249.80
700	APPROVISIONNEMENT ET ALIMENTATION EN EAU POTABLE	855,440.05	388,309.60	1,002,000.00	314,000.00	712,057.85	718,249.80
700.50	INVESTISSEMENTS PROPRES	855,440.05		1,002,000.00		712,057.85	
700.501.01	Installations d' eau potable	615,212.80		740,000.00		570,216.90	
700.501.20	Installation Péteille	162,117.15		157,000.00		93,146.75	
700.501.25	Réservoir de Sensine	33,763.70					
700.501.50	Zones de protection des sources	44,346.40		105,000.00		48,694.20	
700.60	TRANSFERTS AU PATRIMOINE FINANCIER						
700.61	CONTRIBUTIONS DE TIERS		388,309.60		300,000.00		718,249.80
700.610.01	Taxes de raccordement eau potable		388,309.60		300,000.00		718,249.80
700.63	FACTURATIONS A DES TIERS						
700.66	PARTICIPATIONS DE COLLECTIVITES				14,000.00		
700.661.01	Subventions cantonales				14,000.00		
71	ASSAINISSEMENT DES EAUX USEES	1,476,696.00	377,739.90	1,425,000.00	300,000.00	801,586.85	704,821.45
710	ASSAINISSEMENT DES EAUX USEES	1,476,696.00	377,739.90	1,425,000.00	300,000.00	801,586.85	704,821.45
710.50	INVESTISSEMENTS PROPRES	1,476,696.00		1,425,000.00		801,586.85	
710.501.10	PGEE étude					2,590.00	
710.501.15	PGEE réseau	1,476,696.00		1,425,000.00		798,996.85	
710.61	CONTRIBUTIONS DE TIERS		377,739.90		300,000.00		716,821.45
710.610.01	Taxes de raccordement égoûts		377,739.90		300,000.00		716,821.45
710.66	SUBVENTIONS ACQUISES						-12,000.00
710.661.01	Subventions cantonales PGEE						-12,000.00
711	STATION D'EPURATION DES EAUX USEES						
711.50	INVESTISSEMENTS PROPRES						

Compte d'Investissement par classification administrative

Compte	Libellé	Comptes	2016	Budget	2016	Comptes	2015
		Charges	Produits	Charges	Produits	Charges	Produits
711.66	SUBVENTIONS ACQUISES						
72	TRAITEMENTS DES DECHETS	111,421.65	4,953.70	220,000.00		275,026.55	6,961.40
720	TRAITEMENTS DES DECHETS	111,421.65	4,953.70	220,000.00		275,026.55	6,961.40
720.50	INVESTISSEMENTS PROPRES	111,421.65		220,000.00		275,026.55	
720.500.01	Décharge contrôlée des matériaux propres (DCMEP)	29,150.80		80,000.00		231,920.05	
720.500.10	Gestion des déchets	82,270.85		140,000.00		43,106.50	
720.63	FACTURATION A DES TIERS		3,203.70				6,961.40
720.631.01	Travaux pour des tiers		3,203.70				6,961.40
720.66	SUBVENTIONS ACQUISES		1,750.00				
720.660.01	Subventions		1,750.00				
74	CIMETIERES	888,914.30		415,000.00		798,058.70	
740	CIMETIERES	888,914.30		415,000.00		798,058.70	
740.50	INVESTISSEMENTS PROPRES	888,914.30		415,000.00		798,058.70	
740.501.01	Cimetières	50,000.00		75,000.00		600.00	
740.503.10	Crypte	838,914.30		340,000.00		797,458.70	
75	CORRECTIONS DES EAUX	362,115.25	88,000.00	611,600.00	379,300.00	476,800.15	-0.05
750	CORRECTIONS DES EAUX	362,115.25	88,000.00	611,600.00	379,300.00	476,800.15	-0.05
750.50	INVESTISSEMENTS PROPRES	323,515.25		573,000.00		438,200.15	
750.500.01	Cours d'eau et torrents	267,769.30		298,000.00		270,137.60	
750.501.05	Torrent des Fontaines	9,873.40		175,000.00		9,775.30	
750.501.10	La Morge	45,872.55		100,000.00		158,287.25	
750.56	SUBVENTIONS ACCORDEES	38,600.00		38,600.00		38,600.00	
750.561.01	Correction du Rhône	38,600.00		38,600.00		38,600.00	
750.63	FACTURATION A DES TIERS				11,800.00		
750.631.01	Facturation à des tiers				11,800.00		
750.66	SUBVENTIONS ACQUISES		88,000.00		367,500.00		-0.05
750.661.20	Subventions cantonales cours d'eau et torrents		88,000.00		367,500.00		-0.05
76	PROTECTION CONTRE LES AVALANCHES ET LES EBOULEMENTS	7,322.15	2,294.50	60,000.00	54,000.00	68,749.30	231,783.80

Compte d'Investissement par classification administrative

Compte	Libellé	Comptes	2016	Budget	2016	Comptes	2015
		Charges	Produits	Charges	Produits	Charges	Produits
760	PROTECTION CONTRE LES AVALANCHES ET LES EBOULEMENTS	7,322.15	2,294.50	60,000.00	54,000.00	68,749.30	231,783.80
760.50	INVESTISSEMENTS PROPRES	7,322.15		60,000.00		68,749.30	
760.501.01	Dangers naturels	210.00				13,077.40	
760.501.10	Derborence	7,112.15		60,000.00		51,076.90	
760.501.20	Carte des dangers					4,595.00	
760.61	CONTRIBUTIONS DE TIERS						
760.66	SUBVENTIONS ACQUISES		2,294.50		54,000.00		231,783.80
760.661.01	Subventions cantonales dangers naturels		2,294.50				196,183.80
760.661.10	Subventions cantonales Derborence				54,000.00		35,600.00
79	AMENAGEMENT DU TERRITOIRE	152,773.85		831,000.00	270,000.00	273,680.00	10,040.00
790	AMENAGEMENT DU TERRITOIRE	152,773.85		831,000.00	270,000.00	273,680.00	10,040.00
790.50	INVESTISSEMENTS PROPRES	152,773.85		831,000.00		273,680.00	
790.500.01	Expropriations et achats de terrains	130,420.00		271,000.00		226,000.00	
790.501.20	Equipement des zones à bâtir	22,353.85		560,000.00		47,680.00	
790.56	PARTICIPATION A DES COLLECTIVITES						
790.61	CONTRIBUTIONS DE TIERS				270,000.00		10,040.00
790.610.01	Participations des propriétaires				270,000.00		
790.610.10	Vente de terrains						10,040.00

Compte d'Investissement par classification administrative

Compte	Libellé	Comptes 2016		Budget 2016		Comptes 2015	
		Charges	Produits	Charges	Produits	Charges	Produits
8	ECONOMIE PUBLIQUE	563,977.70	161,614.00	650,000.00	150,000.00	572,765.10	131,000.00
			402,363.70		500,000.00		441,765.10
80	AGRICULTURE	547,284.35	161,614.00	625,000.00	150,000.00	407,008.65	131,000.00
800	AMENAGEMENTS AGRICOLES	547,284.35	161,614.00	625,000.00	150,000.00	407,008.65	131,000.00
800.50	INVESTISSEMENTS PROPRES	547,284.35		625,000.00		407,008.65	
800.501.01	Assainissement chemins agricoles	547,284.35		625,000.00		407,008.65	
800.66	SUBVENTIONS ACQUISES		161,614.00		150,000.00		131,000.00
800.661.01	Subventions cantonales		161,614.00		150,000.00		131,000.00
801	IRRIGATION						
801.61	CONTRIBUTIONS DE TIERS						
84	INDUSTRIE, ARTISANAT ET COMMERCE						
840	INDUSTRIE, ARTISANAT ET COMMERCE						
840.50	INVESTISSEMENTS PROPRES						
840.61	CONTRIBUTIONS DE TIERS						
86	ENERGIE	16,693.35		25,000.00		165,756.45	
860	ENERGIE	16,693.35		25,000.00		165,756.45	
860.50	INVESTISSEMENTS PROPRES	16,693.35		25,000.00		165,756.45	
860.503.10	Micro-centrales	16,693.35		25,000.00		165,756.45	
900	CLOTURE INVESTISSEMENTS	-9,980,190.40	-1,567,760.90			-17,209,871.75	-2,574,856.40
900.59	REPORT DE RECETTES AU BILAN	-9,980,190.40				-17,209,871.75	
900.590.00	Investissements portés au bilan	-9,980,190.40				-17,209,871.75	
900.69	REPORT AU BILAN		-1,567,760.90				-2,574,856.40
900.690.00	Recettes d'investissements reportées au bilan		-1,567,760.90				-2,574,856.40

Compte d'Investissement par classification administrative

Compte	Libellé	Comptes Charges	2016 Produits	Budget Charges	2016 Produits	Comptes Charges	2015 Produits
		9,980,190.40	1,567,760.90	10,641,600.00	1,467,300.00	17,209,871.75	2,574,856.40
	Excédent de charge		8,412,429.50				
	Excédent de charge				9,174,300.00		
	Excédent de charge						14,635,015.35
		9,980,190.40	9,980,190.40	10,641,600.00	10,641,600.00	17,209,871.75	17,209,871.75

Compte de fonctionnement par nature

Compte	Libellé	2016		Budget		2015	
		Comptes Charges	Produits	Charges	Produits	Comptes Charges	Produits
3	Charges	33,175,749.48		32,909,850.00		32,808,029.06	
			33,175,749.48		32,909,850.00		32,808,029.06
30	Charges de personnel	7,422,047.90		7,466,180.00		7,172,618.90	
300	Autorités et commissions	318,896.55		329,000.00		315,092.55	
301	Personnel administratif et d'exploitation	5,561,330.00		5,448,580.00		5,286,376.45	
302	Personnel enseignant						
303	Assurances sociales	548,467.50		549,290.00		523,403.70	
304	Caisses de pensions et prévoyance	604,953.20		591,390.00		580,495.55	
305	Assurances maladies et accidents	109,318.00		190,770.00		180,848.25	
309	Autres charges des autorités et du personnel	279,082.65		357,150.00		286,402.40	
31	Biens, services, marchandises	5,425,278.22		5,522,420.00		5,068,712.94	
310	Imprimés et fournitures de bureau	260,203.86		208,200.00		207,549.28	
311	Achats de mobilier, matériel, machines et véhicule	87,774.85		103,500.00		64,794.89	
312	Achats d'eau, d'énergie, de combustible	391,836.45		492,000.00		415,789.82	
313	Autres fournitures et marchandises	681,908.83		743,300.00		620,157.90	
314	Entretien des immeubles, routes et territoire	700,476.40		856,500.00		734,654.09	
315	Entretien d'objets mobiliers et d'installations te	197,836.45		232,000.00		160,015.42	
316	Location de véhicules, machines, matériel, loyers	183,675.40		169,600.00		177,170.55	
317	Dédommagement pour déplacements/frais	62,845.15		62,940.00		61,685.10	
318	Honoraires, prestations de services et impôts	2,547,726.23		2,595,080.00		2,567,671.94	
319	Frais divers, cotisations, sinistres	310,994.60		59,300.00		59,223.95	
32	Intérêts passifs	234,360.62		195,000.00		156,972.50	
321	Intérêts des dettes à court terme	3,687.90		10,000.00		10,791.60	
322	Intérêts des dettes à moyen et long terme	111,906.67		170,000.00		115,888.70	
329	Autres intérêts passifs	118,766.05		15,000.00		30,292.20	
33	Amortissements	7,027,863.69		5,902,400.00		7,016,970.48	
330	Amortissements du patrimoine financier	361,991.37		299,800.00		606,395.48	
331	Patrimoine administratif - amortissements ordinaires	5,793,572.32		5,602,600.00		6,410,575.00	
332	Patrimoine administratif - amortissements complémentair	872,300.00					
34	Parts et contributions sans affectation	188,290.45		195,000.00		144,781.00	
341	Contributions de péréquation	188,290.45		195,000.00		144,781.00	

Compte de fonctionnement par nature

Compte	Libellé	Comptes Charges	2016 Produits	Budget Charges	2016 Produits	Comptes Charges	2015 Produits
35	Remboursements, participations et subventions à de	2,570,100.15		3,047,100.00		2,458,981.45	
351	Canton	309,642.50		340,400.00		319,016.85	
352	Communes et associations de communes	2,260,457.65		2,706,700.00		2,139,964.60	
36	Aides et subventions	9,228,623.22		9,339,600.00		9,533,005.59	
361	Canton	5,457,618.14		5,188,100.00		5,343,499.25	
362	Communes	823,199.42		905,500.00		892,864.30	
364	Entreprises semi-publiques	711,219.35		620,000.00		652,539.65	
365	Aides, subventions à des institutions privées	283,146.25		282,000.00		258,734.79	
366	Aides individuelles	1,953,440.06		2,344,000.00		2,385,367.60	
37	Subventions redistribuées	44,380.00		3,000.00		15,680.00	
375	Institutions privées	44,380.00		3,000.00		15,680.00	
38	Attributions aux financements spéciaux	189,824.08		178,740.00		184,692.90	
380	Attribution aux financement spéciaux	189,824.08		178,740.00		184,692.90	
39	Imputations internes	844,981.15		1,060,410.00		1,055,613.30	
390	Charges imputées	844,981.15		1,060,410.00		1,055,613.30	

Compte de fonctionnement par nature

Compte	Libellé	Comptes 2016		Budget 2016		Comptes 2015	
		Charges	Produits	Charges	Produits	Charges	Produits
4	Produits		34,349,590.83		32,685,310.00		34,425,389.42
		34,349,590.83		32,685,310.00		34,425,389.42	
40	Impôts		22,434,023.40		20,745,000.00		21,712,726.10
400	Impôt sur le revenu, la fortune et impôt personnel		15,936,368.95		15,328,000.00		15,656,968.55
401	Impôts sur le bénéfice net et le capital des perso		3,302,799.35		2,850,000.00		2,970,100.00
402	Impôt foncier		1,455,013.35		1,322,000.00		1,321,519.25
403	Impôt sur les gains en capital		784,249.55		630,000.00		833,811.35
404	Droits de timbre		654,036.75		400,000.00		544,037.85
405	Impôt sur les successions et donations		246,718.15		150,000.00		312,830.10
406	Impôt sur la propriété, sur la dépense et les chiens		64,536.30		60,000.00		63,770.00
407	Amendes fiscales		-9,699.00		5,000.00		9,689.00
41	Patentes, concessions		741,462.13		650,000.00		666,380.56
411	Concessions		741,462.13		650,000.00		666,380.56
42	Revenus du patrimoine		529,797.37		728,500.00		1,414,469.37
420	Intérêts actifs comptes courants banques		2,022.45		2,000.00		304.30
421	Intérêts de retard débiteurs		124,890.80		230,000.00		225,917.55
422	Revenus des capitaux du patrimoine financier		93,515.00		120,000.00		121,015.00
423	Revenus des immeubles du patrimoine financier		46,585.65		40,000.00		43,579.10
424	Produits extraordinaires, gains comptables sur placemen		40,522.47		30,000.00		739,479.37
427	Revenus des immeubles du patrimoine administratif		222,261.00		306,500.00		284,174.05
43	Taxes, émoulements, produits des ventes		6,282,892.81		5,933,400.00		6,437,891.59
430	Contributions de remplacement		122,000.45		125,000.00		145,700.25
431	Emoluments		437,501.75		474,500.00		526,948.80
433	Ecolage		44,154.60		70,000.00		54,931.80
434	Redevances d'utilisation et prestations de services		4,177,247.25		4,131,500.00		3,993,701.05
435	Ventes		861,080.46		808,000.00		981,949.74
436	Dédommagements de tiers		581,813.60		288,400.00		524,919.45
437	Amendes		47,004.70		36,000.00		74,900.50
438	Propres prestations pour les investissements		12,090.00				134,840.00
439	Autres recettes						
44	Parts à des recettes et contributions sans affectation		1,358,018.85		1,399,200.00		1,357,841.65

Compte de fonctionnement par nature

Compte	Libellé	Comptes 2016		Budget 2016		Comptes 2015	
		Charges	Produits	Charges	Produits	Charges	Produits
440	Part à des recettes fédérales		3,723.85		2,200.00		3,693.40
441	Parts aux recettes du canton		16,204.00		16,000.00		17,756.25
444	Prestation de la péréquation financière		1,338,091.00		1,381,000.00		1,336,392.00
45	Participations et remboursements de collectivités		1,158,600.75		1,414,000.00		1,252,062.85
450	Confédération						
451	Dédommagements versés par le canton		955,482.45		1,330,000.00		1,181,055.00
452	Communes et associations de communes		203,118.30		84,000.00		71,007.85
46	Autres participations et subventions		864,537.58		751,800.00		512,724.00
460	Subventions acquises de la Confédération		73,800.55		88,000.00		-97,654.00
461	Subventions cantonales		684,004.35		552,300.00		521,543.60
462	Subventions acquises de Communes		87,839.33		111,500.00		88,834.40
469	Autres subventions acquises		18,893.35				
47	Subventions à redistribuer		44,380.00		3,000.00		15,680.00
470	Confédération		44,380.00		3,000.00		15,680.00
48	Prélèvements sur les financements spéciaux		90,896.79				
480	Prélèvements sur les financements spéciaux		90,896.79				
49	Imputations internes		844,981.15		1,060,410.00		1,055,613.30
490	Charges imputées		844,981.15		1,060,410.00		1,055,613.30

Compte de fonctionnement par nature

Compte	Libellé	Comptes Charges	2016 Produits	Budget Charges	2016 Produits	Comptes Charges	2015 Produits
		33,175,749.48	34,349,590.83	32,909,850.00	32,685,310.00	32,808,029.06	34,425,389.42
	Excédent de revenu	1,173,841.35					
	Excédent de charge				224,540.00		
	Excédent de revenu					1,617,360.36	
		34,349,590.83	34,349,590.83	32,909,850.00	32,909,850.00	34,425,389.42	34,425,389.42

Compte d'Investissement par nature

Compte	Libellé	Comptes Charges	2016 Produits	Budget Charges	2016 Produits	Comptes Charges	2015 Produits
5	Dépenses			10,641,600.00			
					10,641,600.00		
50	Investissements propres	9,749,641.85		9,961,000.00		15,816,874.50	
500	Terrains non bâtis	669,377.60		1,178,000.00		906,761.10	
501	Ouvrages de génie civil et d'assainissement	4,830,569.60		6,119,000.00		3,407,391.50	
503	Bâtiments et constructions	3,974,679.20		2,320,000.00		11,313,720.85	
506	Mobilier, machines et véhicules	275,015.45		344,000.00		189,001.05	
509	Autre biens						
52	Prêts et participations permanentes						
521	Canton						
56	Subventions accordées	230,548.55		680,600.00		1,392,997.25	
561	Dépenses d'investissements pour subventions accordées	207,067.55		630,600.00		559,619.45	
562	Communes et associations de communes	23,481.00		50,000.00		833,377.80	
59	Diminution des investissements	-9,980,190.40				-17,209,871.75	
590	Recettes	-9,980,190.40				-17,209,871.75	
591	Amortissements						

Compte d'Investissement par nature

Compte	Libellé	Comptes 2016		Budget 2016		Comptes 2015	
		Charges	Produits	Charges	Produits	Charges	Produits
6	Recettes				1,467,300.00		
				1,467,300.00			
60	Transferts au patrimoine financier						
600	Terrain non bâtis						
61	Contributions de tiers		1,001,898.70		870,000.00		1,445,111.25
610	Contributions acquises de tiers		1,001,898.70		870,000.00		1,445,111.25
63	Facturation à des tiers		3,203.70		11,800.00		6,961.40
631	Ouvrages génie civil		3,203.70		11,800.00		6,961.40
66	Subventions acquises		562,658.50		585,500.00		1,122,783.75
660	Subventions acquises de la Confédération		1,750.00				
661	Subventions acquises du Canton		560,908.50		585,500.00		1,122,783.75
662	Subventions acquises de Communes et associations de com						
69	Augmentation des investissements		-1,567,760.90				-2,574,856.40
690	Dépenses		-1,567,760.90				-2,574,856.40

Compte d'Investissement par nature

Compte	Libellé	Comptes Charges	2016 Produits	Budget Charges	2016 Produits	Comptes Charges	2015 Produits
				10,641,600.00	1,467,300.00		
	Excédent de charge				9,174,300.00		
				10,641,600.00	10,641,600.00		

N° de compte	Libellé	Solde début	Augmentation	Déduction	Solde de fin
1	ACTIF	70,577,363.55	191,018,073.68	190,299,412.44	71,296,024.79
10	DISPONIBILITES (Patrimoine financier)	3,398,591.29	85,403,290.77	88,212,177.84	589,704.22
100	CAISSES	22,964.70	2,809,780.96	2,796,732.71	36,012.95
100.00	Caisse Secrétariat	20,345.75	2,583,778.95	2,570,865.25	33,259.45
100.01	Caisse Cadastre	100.00	2,910.40	2,475.60	534.80
100.02	Caisse Police		8,158.00	8,068.25	89.75
100.03	Caisse Services techniques		35,501.10	35,337.75	163.35
100.05	Caisse maison des jeunes	1,341.35	10,627.46	11,099.26	869.55
100.06	Caisse Contributions		111,535.45	111,111.10	424.35
100.07	Caisse section Bureau des Etrangers		54,766.00	54,387.00	379.00
100.10	Caisse corps sapeurs pompiers	1,177.60		1,177.60	
100.16	Caisse bibliothèque Plan Conthey		400.00	212.00	188.00
100.30	Caisse La Marelle		900.00	870.35	29.65
100.31	Caisse Les Ptits Loups		1,203.60	1,128.55	75.05
101	COMPTES POSTAUX	2,934,911.19	40,757,901.56	43,267,832.27	424,980.48
101.00	CCP 19-713-1	2,890,014.21	40,713,608.56	43,196,506.66	407,116.11
101.01	CCP Maison des jeunes 17-519767-4	495.35	22,023.10	18,818.34	3,700.11
101.03	CCP Juge de commune 10-144878-0	40,785.40	16,186.10	44,924.67	12,046.83
101.05	CCP Bibliothèque Erde 14-249489-3	2,151.33	5,000.00	5,985.05	1,166.28
101.10	CCP Bibliothèque Plan-Conthey 14-451183-7	1,464.90	1,083.80	1,597.55	951.15
102	BANQUES	440,715.40	41,835,608.25	42,147,612.86	128,710.79
102.01	UBS n° 556.038.B1P	320,806.83	38,600,037.60	38,942,037.62	-21,193.19
102.02	Raiffeisen n° 1733.26	88,548.42	31,119.15	90,404.44	29,263.13
102.10	BCVS T0100.44.45	18,099.10	3,000,000.00	3,012,154.55	5,944.55
102.16	UBS Les amis du Patrimoine	11,727.20	24,450.00	11,870.55	24,306.65
102.20	Raiffeisen Sapeurs pompiers 173349	1,533.85	180,001.50	91,145.70	90,389.65
11	AVOIRS (Patrimoine financier)	11,125,002.10	89,497,833.46	88,213,142.49	12,409,693.07
111	COMPTES COURANTS	6,407,964.05	48,411,235.51	48,723,812.94	6,095,386.62
111.00	Débiteurs collectifs	4,229,707.35	46,474,985.56	46,478,834.49	4,225,858.42

N° de compte	Libellé	Solde début	Augmentation	Déduction	Solde de fin
111.01	Autres débiteurs	-5,960.00	41,367.90	30,697.90	4,710.00
111.05	C/C retenues impôts		27,407.95	27,407.95	
111.10	C/C Bourgeoisie	1,881,707.14	186,284.60	363,580.95	1,704,410.79
111.15	C/C caisses		72,510.00	72,510.00	
111.16	C/C cartes de crédit		1,541,184.40	1,540,356.40	828.00
111.20	C/C Step Vétroz-Conthey	123,000.00		123,000.00	
111.35	C/C CMS	49,463.01	37,215.45		86,678.46
111.37	C/C APEA Coteaux du Soleil	125,608.95		62,310.90	63,298.05
111.40	C/C social	-3,562.40	24,334.65	25,114.35	-4,342.10
111.60	Consortage de Motelon	8,000.00	5,945.00		13,945.00
112	IMPOTS A ENCAISSER	21,663,188.00	24,080,093.00	21,880,188.00	23,863,093.00
112.00	Impôts à recevoir	21,663,188.00	24,080,093.00	21,880,188.00	23,863,093.00
114	SUBVENTIONS DES COLLECTIVITES PUBLIQUES				
115	AUTRES DEBITEURS	-17,004,184.95	17,004,184.95	17,596,491.55	-17,596,491.55
115.00	Acompte provisionnel	-17,004,184.95	17,004,184.95	17,596,491.55	-17,596,491.55
116	AVOIR A TERME FIXE				
119	AUTRES CREANCES	58,035.00	2,320.00	12,650.00	47,705.00
119.00	Prêts d'honneur	58,035.00	2,320.00	12,650.00	47,705.00
12	PLACEMENTS (Patrimoine financier)	8,052,119.00	50,000.00	42,800.00	8,059,319.00
120	AVOIRS A REVENU FIXE	3,050,000.00			3,050,000.00
120.00	Forces motrices valaisannes SA	297,000.00			297,000.00
120.01	L'Energie de Sion-Région SA	2,753,000.00			2,753,000.00
121	ACTIONS ET PARTS SOCIALES	411,300.00		25,000.00	386,300.00
121.00	Rhône FM SA	1,000.00			1,000.00
121.01	CCF SA	5,000.00			5,000.00
121.03	NV Remontées mécaniques SA	50,000.00		25,000.00	25,000.00
121.04	Part sociale Raiffeisen	200.00			200.00
121.06	PhytoArk SA	20,000.00			20,000.00
121.07	ESR Multimédia SA	335,100.00			335,100.00

N° de compte	Libellé	Solde début	Augmentation	Déduction	Solde de fin
122	PRETS				
123	IMMEUBLES	4,590,819.00	50,000.00	17,800.00	4,623,019.00
123.00	Terrains	3,997,619.00			3,997,619.00
123.01	Bâtiment Coop Daillon	251,700.00		7,600.00	244,100.00
123.05	Bâtiment Scex-Riond	341,500.00		10,200.00	331,300.00
123.10	Erde bâtiment Raiffeisen		50,000.00		50,000.00
13	ACTIFS TRANSITOIRES (Patrimoine administratif)	2,505,508.34	3,402,959.05	2,913,858.89	2,994,608.50
139	ACTIFS TRANSITOIRES	2,505,508.34	3,402,959.05	2,913,858.89	2,994,608.50
139.00	Actifs transitoires fonctionnement	1,641,308.89	1,689,176.20	1,641,308.89	1,689,176.20
139.01	Impôts préalables fonctionnement déchets		81,359.85	81,359.85	
139.02	Impôts préalables investissements déchets		8,913.75	8,913.75	
139.05	Actifs transitoires investissements	822,041.80	1,273,044.50	822,041.80	1,273,044.50
139.10	C/C employés	-300.00	29,575.90	29,618.65	-342.75
139.20	Impôt anticipé à récupérer	42,457.65	32,730.55	42,457.65	32,730.55
139.50	Impôts préalables fonctionnement eaux potables		24,515.20	24,515.20	
139.51	Impôts préalables investissement eaux potables		78,204.85	78,204.85	
139.60	Impôts préalables fonctionnement eaux usées		83,414.40	83,414.40	
139.61	Impôts préalables investissements eaux usées		102,023.85	102,023.85	
14	INVESTISSEMENTS PROPRES (Patrimoine administratif)	41,133,742.82	12,271,324.70	9,922,467.52	43,482,600.00
140	TERRAINS NON BATIS	3,348,100.00	360,711.55	367,111.55	3,341,700.00
140.00	Parcs et jardins	359,500.00	163,591.30	52,291.30	470,800.00
140.01	Zones de protection des sources	140,500.00	44,346.40	14,746.40	170,100.00
140.02	Zones à bâtir	570,000.00	22,353.85	59,253.85	533,100.00
140.05	Terrains	2,278,100.00	130,420.00	240,820.00	2,167,700.00
141	OUVRAGES DE GENIE CIVIL	14,424,942.82	5,108,623.30	3,291,666.12	16,241,900.00
141.00	Aménagements de chemins et places	656,600.00	547,284.35	265,884.35	938,000.00
141.01	Routes communales	8,139,500.00	1,415,523.00	1,168,023.00	8,387,000.00
141.02	Eclairage public	525,600.00	265,417.85	197,717.85	593,300.00
141.04	Dangers naturels	38,100.00	7,322.15	6,622.15	38,800.00

N° de compte	Libellé	Solde début	Augmentation	Déduction	Solde de fin
141.05	Installations eaux potables	3,880,200.00	648,976.50	719,576.50	3,809,600.00
141.07	Installations eaux usées	-862,257.18	1,476,696.00	396,638.82	217,800.00
141.08	Gestion des déchets	331,000.00	82,270.85	230,970.85	182,300.00
141.09	Réfection torrents et cours d'eau	747,500.00	323,515.25	186,315.25	884,700.00
141.12	Cimetières	90,000.00	50,000.00	14,000.00	126,000.00
141.14	Voie CFF	81,100.00		8,100.00	73,000.00
141.25	Réservoir de Blanchette	680,300.00		54,400.00	625,900.00
141.30	Plan d'intervention	8,500.00		3,400.00	5,100.00
141.35	Places de stationnement	108,800.00	56,666.55	16,566.55	148,900.00
141.45	Gravière de Collombé		234,950.80	23,450.80	211,500.00
143	TERRAINS BATIS	22,619,100.00	6,479,203.70	5,927,803.70	23,170,500.00
143.00	Bâtiments administratifs	425,600.00	169,117.65	369,117.65	225,600.00
143.02	Ecoles de Châteauneuf	14,035,500.00	971,863.30	3,991,963.30	11,015,400.00
143.03	Bâtiments scolaires primaires Erde	590,600.00	34,789.90	275,989.90	349,400.00
143.04	Collège Derborence	790,700.00	1,205,463.25	199,663.25	1,796,500.00
143.05	Halle polyvalente	703,900.00	183,996.75	92,396.75	795,500.00
143.06	Microcentrales	1,958,200.00	16,693.35	197,493.35	1,777,400.00
143.07	Centre scolaire de Plan-Conthey	2,094,200.00		209,400.00	1,884,800.00
143.08	Centre culturel	113,300.00		11,300.00	102,000.00
143.15	Crypte	872,500.00	838,914.30	171,114.30	1,540,300.00
143.30	Crèche garderie La Marelle Erde	1,034,600.00		103,500.00	931,100.00
143.32	Crèche Les Ptits Loups Châteauneuf		584,365.20	58,465.20	525,900.00
143.35	UAPE Châteauneuf		2,474,000.00	247,400.00	2,226,600.00
145	FORETS				
146	MOBILIER, MACHINES, VEHICULES	584,300.00	248,490.95	243,390.95	589,400.00
146.00	Machines de bureau	56,700.00	75,862.90	53,062.90	79,500.00
146.01	Véhicules travaux publics	404,400.00	95,893.10	128,093.10	372,200.00
146.05	Machines travaux publics	33,600.00	46,328.60	31,928.60	48,000.00
146.10	Véhicule du feu	5,600.00		1,700.00	3,900.00
146.20	Equipements et mobiliers scolaires	84,000.00	30,406.35	28,606.35	85,800.00

N° de compte	Libellé	Solde début	Augmentation	Déduction	Solde de fin
149	AUTRES INVESTISSEMENTS PROPRES	157,300.00	74,295.20	92,495.20	139,100.00
149.00	Signalisation routière	73,700.00	72,664.40	58,564.40	87,800.00
149.02	Cadastre	58,700.00	1,630.80	23,930.80	36,400.00
149.05	Cadastre souterrain	24,900.00		10,000.00	14,900.00
15	PRETS & PARTICIPATIONS PERMANENTES (Patrimoine administra				
152	COMMUNES				
155	INSTITUTIONS PRIVEES				
16	SUBVENTIONS D'INVESTISSEMENT (Patrimoine administratif)	4,362,400.00	392,665.70	994,965.70	3,760,100.00
161	CANTON	1,056,800.00	207,067.55	312,767.55	951,100.00
161.10	Institutions Handicapés		51,617.70	51,617.70	
161.20	Routes cantonales	1,056,800.00	116,849.85	222,549.85	951,100.00
161.25	Correction du Rhône		38,600.00	38,600.00	
162	COMMUNES	3,305,600.00	185,598.15	682,198.15	2,809,000.00
162.05	Motelon	2,855,400.00	162,117.15	241,417.15	2,776,100.00
162.10	Bâtiments du culte	413,700.00	23,481.00	437,181.00	
162.15	Stand de tir intercommunal	36,500.00		3,600.00	32,900.00

N° de compte	Libellé	Solde début	Augmentation	Déduction	Solde de fin
17	AUTRES DEPENSES ACTIVABLES (Patrimoine administratif)				
170	EXPROPRIATIONS				
19	DECOUVERT DU BILAN				
190	DECOUVERT DU BILAN				

N° de compte	Libellé	Solde début	Augmentation	Déduction	Solde de fin
2	PASSIF	68,960,003.19	47,587,043.54	46,424,863.29	70,122,183.44
20	ENGAGEMENTS COURANTS	3,546,147.85	34,784,610.85	34,534,072.40	3,796,686.30
200	CREANCIERS	2,719,921.60	29,601,543.02	29,359,252.72	2,962,211.90
200.00	Créanciers collectifs	2,719,409.00	29,406,653.02	29,206,404.12	2,919,657.90
200.01	Autres créanciers	512.60	159,585.55	117,544.15	42,554.00
200.10	Attente caisse - débiteur		35,304.45	35,304.45	
206	COMPTES COURANTS	826,226.25	5,183,067.83	5,174,819.68	834,474.40
206.02	C/C Etat du Valais régimes sociaux	591,655.30	2,120,187.05	1,963,036.80	748,805.55
206.05	C/C AVS/AI/APG/CIVAF	85,279.65	934,563.30	990,656.10	29,186.85
206.07	C/C SUVA	8,745.45	130,133.10	130,855.50	8,023.05
206.08	C/C APG maladie	22,863.40	54,959.10	73,647.25	4,175.25
206.09	C/C LPP	-22,220.95	1,319,589.10	1,291,542.75	5,825.40
206.10	C/C TVA Déchets	56,591.90	146,946.45	152,125.20	51,413.15
206.11	C/C TVA Epuration	8,751.05	139,338.85	178,084.40	-29,994.50
206.12	C/C TVA Eaux potables	25,145.27	89,576.08	121,988.35	-7,267.00
206.15	C/C Step Vétroz-Conthey		200,165.30	200,165.30	
206.30	C/C Taxes communales		11,373.50	11,373.50	
206.40	C/C Bibliothèques	735.43		735.43	
206.45	C/C Amis du Patrimoine	18,750.00	36,236.00	30,679.35	24,306.65
206.55	C/C divers	29,929.75		29,929.75	
21	DETTES A COURT TERME	2,000,000.00	5,000,000.00	7,000,000.00	
210	BANQUES	2,000,000.00	5,000,000.00	7,000,000.00	
210.10	Avances à terme fixe	2,000,000.00	5,000,000.00	7,000,000.00	
22	DETTES A MOYEN ET A LONG TERMES	16,771,622.80	3,150,000.00	1,033,500.00	18,888,122.80
220	EMPRUNTS	16,353,122.80	3,150,000.00	944,000.00	18,559,122.80
220.03	BCV No L 0342.51.79 abri PC	356,122.80		100,000.00	256,122.80
220.06	BCV No K 0874.04.03 Step Vétroz Conthey	500,000.00		100,000.00	400,000.00
220.07	BCVS 103.031.08.07		3,000,000.00		3,000,000.00
220.14	UBS 556038.90R Rapède	597,000.00		244,000.00	353,000.00

N° de compte	Libellé	Solde début	Augmentation	Déduction	Solde de fin
220.50	Emprunt Postfinance 01.03.13-01.03.2018	3,000,000.00			3,000,000.00
220.51	Emprunt Postfinance 02.02.15-03.02.2025	3,000,000.00	75,000.00	175,000.00	2,900,000.00
220.52	Emprunt Postfinance 30.09.15-30.09.2022	1,500,000.00		75,000.00	1,425,000.00
220.55	Emprunt Fonds de compensation AVS/AI/APG	3,000,000.00			3,000,000.00
220.60	Emprunt SUVA 40001273 2014-2024	2,900,000.00	75,000.00	175,000.00	2,800,000.00
220.61	Emprunt SUVA 40001861 06.10.2015-06.10.2025	1,500,000.00		75,000.00	1,425,000.00
229	PRETS LIM	418,500.00		89,500.00	329,000.00
229.00	Crédit LIM Micro centrale Rapède (Etat)	35,000.00		9,000.00	26,000.00
229.05	Crédit LIM Tsandoute (Etat)	176,000.00		36,000.00	140,000.00
229.06	Crédit LIM Tsandoute (Seco)	176,000.00		36,000.00	140,000.00
229.10	Crédit LIM Turbinage (Seco)	31,500.00		8,500.00	23,000.00
23	ENGAGEMENTS ENVERS DES ENTITES PARTICULIERES				
230	ETABLISSEMENTS COMMUNAUX				
24	PROVISIONS	927,260.15	317,497.05	477,260.15	767,497.05
240	COMPTE DE FONCTIONNEMENT	927,260.15	317,497.05	477,260.15	767,497.05
240.10	Provision pour perte sur débiteur	927,260.15	317,497.05	477,260.15	767,497.05
241	COMPTE DES INVESTISSEMENTS				
25	PASSIFS TRANSITOIRES	3,038,373.80	2,527,751.20	3,289,133.95	2,276,991.05
259	PASSIFS TRANSITOIRES	3,038,373.80	2,527,751.20	3,289,133.95	2,276,991.05
259.00	Passifs transitoires	673,432.05	813,882.55	673,432.05	813,882.55
259.01	TVA due eau potable 2.5%		37,656.00	37,656.00	
259.02	TVA due eaux usées 8%		98,409.10	98,409.10	
259.03	TVA due gestion des déchets 8%		87,583.70	87,583.70	
259.04	TVA due eaux potables 8%		27,111.35	27,111.35	
259.05	Passifs transitoires investissements	2,364,941.75	1,463,108.50	2,364,941.75	1,463,108.50
28	ENGAGEMENTS ENVERS LES FINANCEMENTS SPECIAUX	3,058,528.33	189,824.08	90,896.79	3,157,455.62
280	FINANCEMENTS SPECIAUX FONDES SUR LE DROIT SUPERIEUR	3,058,528.33	189,824.08	90,896.79	3,157,455.62
280.00	Fonds de réserve abris P.C.	2,507,564.30			2,507,564.30
280.05	Fonds construction places de parkings et de stationnement	55,704.00			55,704.00

N° de compte	Libellé	Solde début	Augmentation	Déduction	Solde de fin
280.10	Financements spéciaux fonctionnement eaux usées	466,622.24		90,896.79	375,725.45
280.15	Financements spéciaux fonctionnement eaux potables	28,637.79	189,824.08		218,461.87
29	FORTUNE NETTE	39,618,070.26	1,617,360.36		41,235,430.62
290	FORTUNE NETTE	39,618,070.26	1,617,360.36		41,235,430.62
290.00	Fortune nette	39,618,070.26	1,617,360.36		41,235,430.62

N° de compte	Libellé	Solde début	Augmentation	Déduction	Solde de fin
	Total de l'actif	70,577,363.55	191,018,073.68	190,299,412.44	71,296,024.79
	Total du passif	68,960,003.19	47,587,043.54	46,424,863.29	70,122,183.44
		1,617,360.36	143,431,030.14	143,874,549.15	1,173,841.35

N° Bilan	Chapitre	Objet	Valeurs 01.01.2016	Dépenses 2016	Recettes 2016	Solde avant amortissements 2016	%	Amortissements 2016	Valeurs au 31.12.2016
146.00	29	Machines de bureau	56'700.00	75'862.90		132'562.90	40	53'062.90	79'500.00
143.00	90	Bâtiments administratifs	425'600.00	158'417.50		584'017.50	10	58'417.50	525'600.00
143.00	90	Pinède	0.00	10'700.15		10'700.15	100	10'700.15	0.00
149.02	100	Cadastre	58'700.00	1'630.80	-294.15	60'624.95	40	24'224.95	36'400.00
149.05	100	Cadastre souterrain	24'900.00	0.00		24'900.00	40	10'000.00	14'900.00
146.10	140	Véhicule du feu	5'600.00	0.00		5'600.00	30	1'700.00	3'900.00
162.15	150	Stand de tir intercommunal	36'500.00	0.00		36'500.00	10	3'600.00	32'900.00
141.30	161	Plan d'intervention	8'500.00	0.00		8'500.00	40	3'400.00	5'100.00
143.02	210	Agrandissement école Châteauneuf	11'511'700.00	583'855.90	200'000.00	11'895'555.90	10	1'189'555.90	10'706'000.00
143.02	210	Rénovation école Châteauneuf	49'800.00	388'007.40	94'000.00	343'807.40	10	34'407.40	309'400.00
143.03	210	Bâtiments scolaires primaires (Erde)	590'600.00	34'789.90	15'000.00	610'389.90	10	60'989.90	549'400.00
143.07	210	Centre scolaire Plan-Conthey	2'094'200.00	0.00		2'094'200.00	10	209'400.00	1'884'800.00
146.20	210	Equipement et mobiliers scolaires	84'000.00	30'406.35		114'406.35	25	28'606.35	85'800.00
143.04	211	Collège Derborence	790'700.00	1'205'463.25		1'996'163.25	10	199'663.25	1'796'500.00
140.00	330	Parcs et jardins yc chemins pédestres	359'500.00	163'591.30		523'091.30	10	52'291.30	470'800.00
143.05	340	Halle polyvalente machines	12'000.00	0.00		12'000.00	40	4'800.00	7'200.00
143.05	340	Halle polyvalente	691'900.00	183'996.75		875'896.75	10	87'596.75	788'300.00
143.08	350	Centre culturel	113'300.00	0.00		113'300.00	10	11'300.00	102'000.00
162.10	390	Paroisses	413'700.00	0.00		413'700.00	10	41'400.00	372'300.00
162.10	390	Subventions paroisses	0.00	23'481.00		23'481.00	100	23'481.00	0.00
143.30	541	Crèche garderie "La Marelle" Erde	1'034'600.00	0.00		1'034'600.00	10	103'500.00	931'100.00
143.32	541	Crèche Les P'tits Loups	0.00	584'365.20		584'365.20	10	58'465.20	525'900.00
143.35	541	UAPE Châteauneuf	2'474'000.00			2'474'000.00	10	247'400.00	2'226'600.00
161.10	550	Institutions handicapés	0.00	51'617.70		51'617.70	100	51'617.70	0.00
161.20	610	Routes cantonales	1'056'800.00	0.00		1'056'800.00	10	105'700.00	951'100.00
161.20	610	Routes cantonales	0.00	116'849.85		116'849.85	100	116'849.85	0.00
141.01	620	Routes communales	8'139'500.00	1'415'523.00	236'143.35	9'318'879.65	10	931'879.65	8'387'000.00
141.02	620	Eclairage public	525'600.00	265'417.85		791'017.85	25	197'717.85	593'300.00
146.01	620	Véhicules travaux publics	404'400.00	91'893.10		496'293.10	25	124'093.10	372'200.00
146.05	620	Machines travaux publics	33'600.00	46'328.60		79'928.60	40	31'928.60	48'000.00
149.00	620	Signalisation routière	73'700.00	72'664.40		146'364.40	40	58'564.40	87'800.00
141.35	621	Places de stationnement	108'800.00	56'666.55		165'466.55	10	16'566.55	148'900.00
141.14	650	Voies CFF	81'100.00	0.00		81'100.00	10	8'100.00	73'000.00
140.01	700	Zones de protection sources	140'500.00	44'346.40		184'846.40	8	14'746.40	170'100.00
141.05	700	Installation eau potable	3'880'200.00	648'976.50	388'309.60	4'140'866.90	8	331'266.90	3'809'600.00
141.25	700	Réservoir de Blanchette	680'300.00	0.00		680'300.00	8	54'400.00	625'900.00
162.05	700	Consortage de Motelon	2'855'400.00	162'117.15		3'017'517.15	8	241'417.15	2'776'100.00
141.07	710	Installations eaux usées	-862'257.18	1'476'696.00	377'739.90	236'698.92	8	18'898.92	217'800.00
141.08	720	Gestion des déchets	125'200.00	82'270.85	4'953.70	202'517.15	10	20'217.15	182'300.00
141.45	720	Gravière de Collombé	205'800.00	29'150.80		234'950.80	10	23'450.80	211'500.00
141.12	740	Cimetières	90'000.00	50'000.00		140'000.00	10	14'000.00	126'000.00
143.15	740	Crypte	872'500.00	838'914.30		1'711'414.30	10	171'114.30	1'540'300.00
141.09	750	Réfection des torrents et cours d'eau	747'500.00	323'515.25	88'000.00	983'015.25	10	98'315.25	884'700.00
161.25	750	Correction du Rhône	0.00	38'600.00		38'600.00	100	38'600.00	0.00
141.04	760	Dangers naturels	38'100.00	7'322.15	2'294.50	43'127.65	10	4'327.65	38'800.00
140.02	790	Zones à bâtir	570'000.00	22'353.85		592'353.85	10	59'253.85	533'100.00
140.05	790	Terrains	2'278'100.00	130'420.00		2'408'520.00	10	240'820.00	2'167'700.00
141.00	800	Chemins agricoles	656'600.00	547'284.35	161'614.00	1'042'270.35	10	104'270.35	938'000.00
143.06	860	Micro centrales	1'958'200.00	16'693.35		1'974'893.35	10	197'493.35	1'777'400.00
180.00	900	Totaux	45'496'142.82	9'980'190.40	1'567'760.90	53'908'572.32	10.75	5'793'572.32	48'115'000.00

N° Bilan	Chapitre	Objet	Valeurs 31.12.2016	Dépenses 2016	Recettes 2016	Solde avant amortissements 2016	%	Amortissements complémentaires	Valeurs au 31.12.2016
143.00	90	Bâtiments administratifs	525'600.00			525'600.00		300'000	225'600.00
143.03	210	Bâtiments scolaires primaires (Erde)	549'400.00			549'400.00		200'000	349'400.00
162.10	390	Paroisses	372'300.00			372'300.00		372'300	0.00
190.00	900	Totaux	1'447'300.00	0.00	0.00	1'447'300.00		872'300	575'000.00

Compte 2016

Tableau des amortissements du patrimoine financier


Bilan	Chapitre	Objet	Valeurs 01.01.2016	Dépenses 2016	Recettes 2016	Solde avant amortissements 2016	%	Amortissements 2016	Valeurs au 31.12.2016
123.01	942	Bâtiment COOP Daillon	251'700.00	0.00	0.00	251'700.00	3	7'600	244'100.00
123.05	942	Bâtiment Scex-Riond	341'500.00	0.00	0.00	341'500.00	3	10'200	331'300.00
		Total	593'200.00			593'200.00		17'800	575'400.00

Compte	Libellé Ouvrage	Décision du Conseil Général	Crédits			Crédit disponible 31.12.2015	Crédit utilisé au 31.12.2016	Crédit disponible 31.12.2016
			initial	Complé- mentaire	global			
210.503.30	Agrandissement école Châteauneuf	18.12.2012	13'320'000		13'320'000	0.00	0.00	0.00
210.503.30	Agrandissement école Châteauneuf	16.12.2014		3'300'000		1'043'981.90	583'855.90	460'126.00
541.503.30	UAPE Châteauneuf	18.12.2012						
	Total		13'320'000	3'300'000	16'620'000	1'043'981.90	583'855.90	460'126.00

Tableau crédit d'engagement et complémentaire installations d'eaux potables

Compte	Libellé Ouvrage	Décision du Conseil Général	Crédits			Crédit disponible 31.12.2015	Crédit utilisé au 31.12.2016	Crédit disponible 31.12.2016
			initial	Complé- mentaire	global			
700.501.20	Péteille	16.06.2009	1'050'000		1'050'000	-83'860.21	162'117.15	-245'977.36
	Total		1'050'000	0	1'050'000	-83'860.21	162'117.15	-245'977.36

SOCIETES - ASSOCIATIONS	MONTANT
STEP intercommunale Vétroz/Conthey	7'520'000
Foyer Haut de Cry	8'245'000
Association traitement des ordures répartition selon le tonnage	8'260'384
Phytoark SA	1'800'000
Bourgeoisie de Conthey	711'000
FC Conthey	190'800
	24'000
	18'000
	39'600
Tennis-Club Châteauneuf Conthey	120'000
Fanfare Edelweiss des Diablerets	10'000
Paroisse de Plan-Conthey	24'000
Syndicat des vignerons	24'000
Société coopérative du Scex-Riond	13'400
	60'000
Total	27'060'184



RAPPORT DE L'ORGANE DE REVISION AU CONSEIL GENERAL DE LA COMMUNE DE CONTHEY RELATIF AU COMPTE 2016

En notre qualité d'organe de révision selon les articles 83 à 86 de la Loi sur les communes du Canton du Valais du 5 février 2004 (Ci-après LCo) et l'Ordonnance sur la gestion financière des communes du 16 juin 2004 (Ci-après Ofinco), nous avons effectué l'audit conformément au mandat qui nous a été confié des comptes annuels ci-joint de la commune municipale de Conthey, comprenant le bilan, le compte administratif (compte de fonctionnement et compte des investissements) et l'annexe pour l'exercice 2016 arrêté au 31 décembre 2016.

Responsabilité du Conseil communal

La responsabilité de l'établissement des comptes annuels, conformément aux prescriptions des art. 74 et ss de la LCo ainsi que de l'Ofinco incombe au Conseil communal. Cette responsabilité comprend la conception, la mise en place et le maintien d'un système de contrôle interne relatif à l'établissement des comptes annuels afin que ceux-ci ne contiennent pas d'anomalies significatives, que celles-ci résultent de fraudes ou d'erreurs. En outre, le Conseil communal est responsable de l'application de méthodes comptables appropriées ainsi que des estimations comptables adéquates.

Responsabilité de l'organe de révision

Notre responsabilité consiste, sur la base de notre audit, à exprimer une opinion sur les comptes annuels. Nous avons effectué notre audit conformément aux prescriptions de la LCo et de l'Ofinco et la recommandation d'audit suisse 60 « Audit et rapport de l'auditeur de comptes communaux ». Selon cette recommandation d'audit, nous devons respecter les règles d'éthique professionnelle ainsi que planifier et réaliser l'audit de façon à pouvoir constater avec une assurance raisonnable que les comptes annuels ne contiennent pas d'anomalies significatives.

Un audit inclut la mise en œuvre de procédures d'audit en vue de recueillir des éléments probants concernant les valeurs et les informations fournies dans les comptes annuels. Le choix des procédures d'audit relève du jugement de l'auditeur, de même que l'évaluation des risques que les comptes annuels puissent contenir des anomalies significatives, que celles-ci résultent de fraudes ou d'erreurs. Lors de l'évaluation de ces risques, l'auditeur prend en compte le système de contrôle interne relatif à l'établissement des comptes annuels, pour définir les procédures d'audit adaptées aux circonstances, et non pas dans le but d'exprimer une opinion sur l'efficacité de celui-ci. Un audit comprend, en outre, une évaluation de l'adéquation des méthodes comptables appliquées, du caractère plausible des estimations comptables effectuées ainsi qu'une appréciation de la présentation des comptes annuels dans leur ensemble. Nous estimons que les éléments probants recueillis constituent une base suffisante et adéquate pour former notre opinion d'audit.

Opinion d'audit

Selon notre appréciation, les comptes annuels pour l'exercice arrêté au 31 décembre 2016 sont conformes aux prescriptions légales (LCo et Ofinco) et aux règlements y relatifs.

Expert-Réviseur agréé au registre de l'ASR n°500381

Rapport sur d'autres dispositions légales

Nous attestons que nous remplissons les exigences légales et réglementaires de qualification et d'indépendance conformément aux prescriptions de l'art. 83 de la LCo, des art. 72 et 73 de l'Ofinco et qu'il n'existe aucun fait incompatible avec notre indépendance.

Conformément aux dispositions légales et à la Norme d'audit suisse 890, nous attestons qu'il existe un système de contrôle interne relatif à l'établissement des comptes annuels défini selon les prescriptions du Conseil communal.

Dans le cadre de notre audit, nous relevons en outre que

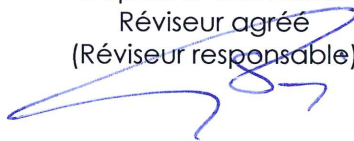
- l'évaluation des participations et des autres éléments du patrimoine financier est appropriée ;
- le niveau des amortissements comptables est conforme aux dispositions de l'Ofinco ;
- l'endettement net de la commune municipale est considéré comme faible et que durant l'exercice, il a augmenté par rapport à l'année précédente;
- selon notre appréciation, la commune municipale est en mesure de faire face à ses engagements ;
- l'entretien final avec le Conseil communal a eu lieu.

Nous recommandons d'approuver les comptes annuels qui vous sont soumis, présentant un excédent de revenu de CHF 1'173'841.35 et une fortune de CHF 42'409'271.97.

Vétroz, le 28 mars 2017 - SG/mf

Alpes Audit SA

Stéphane Germanier
Réviseur agréé
(Réviseur responsable)



Baptiste Darbellay
Réviseur agréé

