

Municipalité de Conthey

# COMPTE 2017


Approuvé par le Conseil communal le 3 mai 2018

**Le Président**



C. GERMANIER

**Le Secrétaire**



J.FUMEAUX

Approuvé par le Conseil général le 12 juin 2018

**Le Président**



J.-D VERGERES

**Le Secrétaire**



J. COUDRAY

## TABLE DES MATIÈRES COMPTE 2017

*Pages*

▪ <b>Message aux membres du Conseil Général</b> .....	<b>5-13</b>
▪ <b>Indicateurs financiers</b> .....	<b>14-35</b>
▪ <b>Compte de fonctionnement par classification administrative</b> .....	<b>36-85</b>
0. Administration générale .....	36
1. Sécurité publique .....	40
2. Enseignement et formation .....	46
3. Culture loisirs et culte .....	51
4. Santé .....	58
5. Prévoyance sociale .....	60
6. Trafic .....	66
7. Protection et aménagement de l'environnement .....	69
8. Economie publique .....	77
9. Finances et impôts .....	81
▪ <b>Compte d'investissement par classification administrative</b> .....	<b>86-100</b>
0. Administration générale .....	86
1. Sécurité publique .....	87
2. Enseignement .....	88
3. Culture loisirs et culte .....	89
4. Santé .....	91
5. Prévoyance sociale .....	92
6. Trafic .....	93
7. Protection et aménagement de l'environnement .....	95
8. Economie publique .....	98
▪ <b>Compte de fonctionnement par nature</b> .....	<b>101-105</b>
3. Charges par nature .....	101
4. Produits par nature .....	103
▪ <b>Compte d'investissement par nature</b> .....	<b>106-108</b>
5. Dépenses par nature .....	106
6. Recettes par nature .....	107
▪ <b>Bilan</b> .....	<b>109-118</b>
1. Actifs .....	109
2. Passifs .....	115
▪ <b>Tableaux des amortissements</b> .....	<b>119-121</b>
▪ <b>Crédits d'engagements</b> .....	<b>122</b>
▪ <b>Crédits complémentaires</b> .....	<b>123</b>
▪ <b>Engagements conditionnels</b> .....	<b>124</b>
▪ <b>Rapport de révision</b> .....	<b>125</b>



# Message

## concernant le compte 2017 de la commune de Conthey

Le Conseil communal de la commune de Conthey  
au  
Conseil général

Monsieur le Président,  
Mesdames, Messieurs les Conseillers généraux,

Conformément aux dispositions de la loi sur les communes et du règlement du Conseil général, nous avons l'honneur de soumettre à votre examen et à votre approbation le compte 2017 arrêté par le Conseil communal.

### 1. APERCU GENERAL

Compte de fonctionnement	Compte 2016	Budget 2017	Compte 2017	Ecart C17/B17	%
Charges financières	26'509'877	28'199'035	27'428'103	-770'932	-2.73%
Revenus financiers	34'349'591	34'202'280	35'217'329	1'015'049	2.97%
<b>Marge d'autofinancement</b>	<b>7'839'714</b>	<b>6'003'245</b>	<b>7'789'227</b>	<b>1'785'982</b>	<b>29.75%</b>
Amortissements ordinaires	5'793'572	6'253'500	5'849'073	-404'427	-6.47%
Amortissements complémentaires	872'300		1'716'000	1'716'000	100.00%
<b>Excédent de charges</b>		<b>250'255</b>		<b>-250'255</b>	
<b>Excédent de revenus</b>	<b>1'173'841</b>		<b>224'154</b>	<b>224'154</b>	

Avec un total de revenus financiers de **CHF 35'217'329** et un total de charges financières (hors amortissements) de **CHF 27'428'103**, le compte de fonctionnement dégage une marge d'autofinancement de **CHF 7'789'227**.

Après amortissements, le compte de fonctionnement dégage un excédent de revenus de **CHF 224'154**.

Compte des investissements	Compte 2016	Budget 2017	Compte 2017	Ecart C17/B17	%
Dépenses	9'980'190	11'078'000	8'736'247	-2'341'753	-21.14%
Recettes	1'567'761	2'453'150	1'769'774	-683'376	-27.86%
<b>Investissements nets</b>	<b>8'412'430</b>	<b>8'624'850</b>	<b>6'966'473</b>	<b>-1'658'377</b>	<b>-19.23%</b>

Vous trouvez le détail des comptes de fonctionnement et d'investissement selon les tâches en pages 17 et 19 du présent fascicule.

Financement	Compte 2016	Budget 2017	Compte 2017	Ecart C17/B17	%
Marge d'autofinancement	7'839'714	6'003'245	7'789'227	1'785'982	29.75%
Investissements nets	8'412'430	8'624'850	6'966'473	-1'658'377	-19.23%
<b>Insuffisance de financement</b>	<b>572'716</b>	<b>2'621'605</b>			
<b>Excédent de financement</b>			<b>822'754</b>		
<b>Degré d'autofinancement</b>	<b>93.2%</b>	<b>69.6%</b>	<b>111.8%</b>	<b>42.2%</b>	

La marge d'autofinancement couvre les investissements nets de **CHF 6'966'473** à hauteur de **111.8%**. Il en résulte un excédent de financement de **CHF 822'754**.

La fortune passe de **CHF 42'409'271** au 31.12.2016 à **CHF 42'633'426** au 31.12.2017.

### 2. EVOLUTION DES CHARGES DE FONCTIONNEMENT PAR NATURE

Le total des charges de fonctionnement affiche une augmentation de 1.57% ou CHF 540'640 par rapport au budget 2017 selon le tableau ci-après.

<b>Charges par nature</b>	<b>Compte 2016</b>	<b>Budget 2017</b>	<b>Compte 2017</b>	<b>Ecart C17/B17</b>	<b>%</b>
30 Charges de personnel	7'422'048	7'930'660	7'784'144	-146'516	-1.85%
31 Biens, services et marchandises	5'425'278	5'773'140	5'673'693	-99'447	-1.72%
32 Intérêts passifs	234'361	175'000	189'992	14'992	8.57%
33 Amortissements	7'027'864	6'782'700	7'964'412	1'181'712	17.42%
34 Parts à des contributions sans affectation Dédommagements versés à des collectivités publiques	188'290	195'000	193'912	-1'089	-0.56%
35	2'570'100	2'864'770	2'864'182	-588	-0.02%
36 Subventions accordées	9'228'623	9'341'990	9'219'924	-122'066	-1.31%
37 Subventions redistribuées	44'380	3'000	5'040	2'040	68.00%
38 Attributions aux financements spéciaux	189'824	107'225	231'615	124'390	116.01%
39 Imputations internes	844'981	1'279'050	866'261	-412'789	-32.27%
<b>Total des charges</b>	<b>33'175'749</b>	<b>34'452'535</b>	<b>34'993'175</b>	<b>540'640</b>	<b>1.57%</b>

#### ▪ Charges de personnel (30)

Les charges de personnel sont en diminution de CHF 146'516 par rapport au budget. Au 31 décembre, les unités de travail entre le budget 2017 et le compte 2017 ont augmenté de 1.7 unités. Malgré cette hausse, les charges de personnel sont en diminution en raison des engagements budgétés, intervenus plus tardivement que prévu durant l'année 2017.

#### ▪ Biens et services (31)

Les charges des biens et services marquent une diminution de CHF 99'447. Vous les trouvez détaillées sous le point 31, en page 101 du présent fascicule. De manière générale, ces charges sont maîtrisées et n'appellent pas de commentaires particuliers.

#### ▪ Intérêts passifs (32)

Les intérêts passifs sont en augmentation de CHF 14'992. Les intérêts des emprunts à long terme sont inférieurs au budget de CHF 34'015 car la commune n'a pas eu besoin de souscrire de nouveaux emprunts pour financer ses investissements en 2017. Par contre, les intérêts rémunérateurs versés aux contribuables sont supérieurs au budget de CHF 58'224. Ils concernent les années fiscales antérieures à 2016 pour lesquelles le taux d'intérêt rémunérateur était supérieur à 0%.

<b>Dicastère</b>	<b>Nature</b>	<b>Libellé</b>	<b>Budget 2017</b>	<b>Compte 2017</b>	<b>Ecart C17/B17</b>
940	321	Intérêts des comptes à court terme	10'000	783	-9'217
940	322	Intérêts des comptes à long terme	150'000	115'985	-34'015
940	329	Intérêts rémunérateurs impôts	15'000	73'224	58'224
		<b>Total</b>	<b>175'000</b>	<b>189'992</b>	<b>14'992</b>

#### ▪ Amortissements (33)

Les amortissements sont composés des amortissements du patrimoine financier (nature 330 perte sur débiteurs) pour CHF 399'340, des amortissements du patrimoine administratifs ordinaires (nature 331) pour 5'849'073 et des amortissements complémentaires (nature 332) pour 1'716'000. Les pertes sur débiteurs se sont révélées inférieures aux prévisions budgétaires de CHF 129'860. Celles-ci sont estimées avec prudence sur la base des derniers exercices comptables. Les amortissements ordinaires ont été calculés aux taux prévus au budget. En fonction des investissements réalisés, ils sont en diminution de CHF 404'423.

Les amortissements complémentaires décidés par le conseil communal sont constitués d'une part, par l'amortissement de la valeur de l'ancienne salle polyvalente au 31.12.2017, soit CHF 716'000 et d'autre part par un amortissement extraordinaire des routes communales pour CHF 1'000'000. Cette pratique permet de dégager une source de financement par la diminution des actifs du bilan qui servira à améliorer les résultats en cas de baisse de conjoncture, notamment par des amortissements moins importants.

▪ **Dédommagements versés à des collectivités publiques (35)**

Nous retrouvons sous cette appellation les versements que la commune effectue en faveur de structures cantonales (nature 351) et communales (nature 352). Elles ont varié selon le tableau détaillé suivant :

Dicastère	Nature	Libellé	Budget 2017	Compte 2017	Ecart C17/B17
121	351	Tribunal de district	120'000	134'408	14'408
140	351	eAlarm	1'400	2'256	856
140	352	Centre de secours-incendie	1'500	5'714	4'214
150	352	Tirs obligatoires	1'500	1'505	5
<b>211</b>	<b>352</b>	<b>Frais d'écolages et matériel</b>	<b>671'000</b>	<b>606'586</b>	<b>-64'414</b>
<b>211</b>	<b>352</b>	<b>Participations écolages hors-commune</b>	<b>0</b>	<b>54'000</b>	<b>54'000</b>
220	351	Frais élèves en institutions	60'000	19'373	-40'627
391	352	Contribution à l'Eglise réformée	37'000	36'500	-500
<b>440</b>	<b>352</b>	<b>Centre médico-social subrégional</b>	<b>322'000</b>	<b>405'479</b>	<b>83'479</b>
<b>570</b>	<b>352</b>	<b>Participation au foyer Haut-de-Cry</b>	<b>290'000</b>	<b>365'030</b>	<b>75'030</b>
650	351	Part au déficit des transports publics	141'000	148'827	7'827
650	352	Lunabus	15'000	17'275	2'275
700	352	Consortage de Motelon	27'000	25'411	-1'589
711	352	Traitement des déchets et des boues	800	2'142	1'342
<b>711</b>	<b>352</b>	<b>Step Intercommunale Vétroz-Conthey</b>	<b>759'270</b>	<b>642'574</b>	<b>-116'696</b>
720	352	Traitement des déchets	400'000	394'097	-5'903
770	351	Protection incendies de forêts	8'000	144	-7'856
932	351	Franc du paysage	9'300	2'861	-6'439
<b>Total</b>			<b>2'864'770</b>	<b>2'864'182</b>	<b>-588</b>

Nous pouvons relever les points suivants :

**211.352** : Il s'agit d'un nouveau compte qui distingue les frais d'écolage des élèves inscrits dans un cycle d'orientation différent de celui de Conthey, soit pour perfectionner leur allemand soit pour se consacrer à leur activité sportive. Ces élèves sont de plus en plus nombreux. Auparavant, ces frais étaient englobés dans le compte frais d'écolage et matériel.

**440.352-570.352-711.352** : La commune participe aux coûts d'exploitation des différentes structures intercommunales selon leur comptabilité propre. En fonction des résultats, les charges communales varient. Dans leur ensemble, les dédommagements versés à des collectivités n'ont varié que de CHF 588.

▪ **Subventions accordées (36)**

Le total des subventions accordées passe de CHF 9'331'990 à CHF 9'219'924 au compte 2017, soit une diminution de CHF 122'066. Cette variation est constituée d'une part par la diminution des participations aux institutions cantonales et communales (361-362) et d'autre part par l'augmentation des aides aux entreprises semi-publiques (364) à des institutions privées (365) et les aides individuelles (366), comme le démontrent les tableaux ci-après.

Dicastère	Nature	Libellé	Budget 2017	Compte 2017	Ecart C17/B17
122	362	Autorité intercommunale protection de l'enfant et l'adulte	365'000	325'261	-39'739
<b>210</b>	<b>361</b>	<b>Contribution au traitement des enseignants primaires</b>	<b>2'479'000</b>	<b>2'396'379</b>	<b>-82'621</b>
<b>211</b>	<b>361</b>	<b>Contributions aux traitements des enseignants du CO</b>	<b>874'350</b>	<b>693'677</b>	<b>-180'673</b>
220	361	Contribution pour les élèves en institutions	16'750	9'603	-7'147
220	361	Transport d'élèves en situation de handicap	35'300	57'349	22'049
260	361	Frais d'exploitation HESSO	24'600	26'022	1'422
390	362	Contributions paroisses	40'000	15'060	-24'940
390	362	Contribution au secteur pastoral "Coteaux du Soleil"	405'000	409'553	4'553
450	361	Addictions	24'500	23'351	-1'149
460	361	Santé scolaire	0	10'500	10'500

490	361	Dispositif pré-hospitalier	81'000	52'282	-28'718
530	361	Prestations complémentaires AVS/AI	487'300	499'845	12'545
540	361	Contribution curatelle éducative	92'000	72'300	-19'700
550	361	Mesures en faveur des handicapés	897'300	829'554	-67'746
582	361	Fonds cantonal pour l'emploi	113'300	103'798	-9'502
589	361	Dépenses de subventionnement	0	0	0
589	361	Aide sociale aux réfugiés	0	0	0
589	362	Intégration	50'000	42'651	-7'350
610	361	Entretien des routes cantonales	359'690	386'040	26'350
790	362	Agglomération	17'000	36'950	19'950
810	362	Subventions exploitation forestière	21'000	13'622	-7'379
<b>Total</b>			<b>6'383'090</b>	<b>6'003'798</b>	<b>-379'292</b>

Nous pouvons relever les diminutions des contributions aux traitements des enseignants primaires et du cycle d'orientation en raison de la différence entre le coût d'écologie fixé au budget à CHF 3'360 et facturé à CHF 3'228 et le nombre d'élèves en diminution par rapport au budget.

Dicastère	Nature	Libellé	Budget 2017	Compte 2017	Ecart C17/B17
29	366	Contribution à la famille	165'000	193'509	28'509
122	366	Frais d'assistance judiciaire et curatelle	67'000	79'266	12'266
213	364	Frais de transport du deuxième degré général	50'000	47'170	-2'830
219	366	Bourses d'études	25'000	27'510	2'510
239	364	Frais de transport pour les apprentis	65'000	64'017	-983
303	365	Subsides aux sociétés sportives et culturelles	120'000	129'880	9'880
303	365	Contributions pour manifestations	40'000	28'000	-12'000
303	365	Protection des animaux	5'000	5'000	0
309	365	Projets culturels	45'000	31'751	-13'249
541	365	Parents d'accueil	46'000	81'323	35'323
550	365	Fondations privées	6'000	2'000	-4'000
<b>570</b>	<b>364</b>	<b>Soins de longues durées</b>	<b>400'000</b>	<b>508'753</b>	<b>108'753</b>
580	366	Aide sociale	1'650'000	1'728'690	78'690
580	366	Mesures de réinsertion professionnelle	60'000	85'045	25'045
580	366	Recouvrement des pensions alimentaires	39'900	36'619	-3'281
800	365	Aides et subventions agriculture	25'000	24'950	-50
800	365	Subventions pour aménagements agricoles	0	5'250	5'250
830	364	Contributions économiques et touristiques	70'000	67'395	-2'605
840	364	Phyto Ark	70'000	70'000	0
<b>Total</b>			<b>2'948'900</b>	<b>3'216'127</b>	<b>267'227</b>

La participation communale aux soins de longue durée passe de CHF 400'000 à CHF 508'753 en fonction du nombre de résidents en foyer et de leur niveau de soins.

#### ▪ Attribution aux financements spéciaux (38)

Les attributions aux financements spéciaux ont augmenté de CHF 124'390 entre le budget et le compte en application des dispositions légales spécifiques à chaque fonds. Le résultat du compte de fonctionnement lié à la gestion des eaux potables est à l'origine de cette augmentation. Ci-après, nous vous présentons les soldes des différents fonds au 31.12.2017 :

280.00 Fonds de réserve abris de protection civile :	CHF 2'507'563.60
280.05 Fonds de construction places de parking :	CHF 65'704.00
280.10 Financement du réseau d'eaux usées :	CHF 10'795.61
280.15 Financement du réseau d'eau potable :	CHF 440'076.62

#### ▪ Imputations internes (39-49)

Les imputations internes (factures entre services) ont diminué de CHF 412'789. Le budget 2017 prévoyait la couverture du déficit du secteur des eaux usées par un prélèvement sur les recettes fiscales (390 imputation



interne) de CHF 376'470. Or, la couverture du déficit s'est faite par un prélèvement sur le fonds réseau eaux usées sans incidence sur les imputations internes (480 prélèvement). Cette situation explique en grande partie la diminution de ce poste.

### 3. EVOLUTION DES REVENUS DE FONCTIONNEMENT PAR NATURE

Les revenus du compte de fonctionnement, détaillés dans le tableau ci-après, affichent une augmentation par rapport au budget 2017 de **CHF 1'015'049**, soit 2.97%.

Revenus par nature	Compte 2016	Budget 2017	Compte 2017	Ecart C17/B17	%
40 Impôts	22'434'023	22'165'100	22'961'318	796'218	3.59%
41 Patentes et concessions	741'462	670'000	731'376	61'376	9.16%
42 Revenus des biens	529'797	617'900	565'240	-52'660	-8.52%
43 Contributions	6'282'893	6'223'800	6'504'990	281'190	4.52%
Parts à des recettes et contributions					
44 sans affectation	1'358'019	1'246'130	1'158'775	-87'355	-7.01%
45 Restitutions de collectivités publiques	1'158'601	1'216'000	1'317'030	101'030	8.31%
46 Subventions	864'538	781'300	742'369	-38'931	-4.98%
47 Subventions à redistribuer	44'380	3'000	5'040	2'040	68.00%
48 Prélèvements sur les financements spéciaux	90'897		364'931	364'931	
49 Imputations internes	844'981	1'279'050	866'261	-412'789	-32.27%
<b>Total des revenus</b>	<b>34'349'591</b>	<b>34'202'280</b>	<b>35'217'329</b>	<b>1'015'049</b>	<b>2.97%</b>

#### ▪ Impôts (40)

Les impôts sont en progression de CHF 796'218 par rapport au budget. Ils sont constitués des contributions suivantes.

Dicastère	Nature	Libellé	Budget 2017	Compte 2017	Ecart C17/B17
900	400	Impôts sur le revenu des personnes physiques	-13'040'000	-13'575'099	535'099
900	400	Impôts sur la fortune des personnes physiques	-2'130'000	-2'114'400	-15'600
900	400	Impôts retenu à la source	-800'000	-657'107	-142'893
900	400	Impôts personnel	-49'000	-50'000	1'000
900	402	Impôts sur les immeubles bâtis	-183'000	-192'665	9'665
900	402	Impôts fonciers des personnes physiques	-754'000	-765'000	11'000
900	403	Impôts sur les gains immobiliers	-250'000	-351'891	101'891
900	403	Impôts sur BN liquidation et prestations en capital	-400'000	-468'695	68'695
900	404	Droits de mutation additionnels	-500'000	-563'209	63'209
900	405	Impôts sur les successions	-200'000	-310'890	110'890
900	406	Impôts sur les chiens	-64'000	-68'362	4'362
900	407	Amendes fiscales	-5'000	-4'200	-800
901	401	Impôts sur le bénéfice des personnes morales	-2'750'000	-2'598'900	-151'100
901	401	Impôts sur le capital des personnes morales	-550'100	-679'400	129'300
901	402	Impôts foncier des personnes morales	-490'000	-561'500	71'500
		<b>Total</b>	<b>-22'165'100</b>	<b>-22'961'318'</b>	<b>796'218</b>

#### ▪ Patentes et concessions (41)

Les patentes et concessions comprennent les redevances électriques et hydrauliques. Elles ont progressé de CHF 61'376 entre le compte et le budget. En contrepartie de son droit d'utiliser le domaine public, l'ESR verse à la commune municipale une redevance d'utilisation (redevance électrique) fixée à 12 % des coûts d'acheminement, perçue auprès des clients sur le territoire communal. Et, en contrepartie des forces

hydrauliques concédées, la société Lizerne et Morge SA verse à la commune CHF 44/kW, soit CHF 295'116.80 pour l'année 2017.

- **Contributions (43)**

Les contributions comprennent les taxes, les émoluments pour frais administratifs, les refacturations de prestations de service effectuées par la Commune, les remboursements d'assurances, les propres prestations pour les investissements et les ventes (énergie). Ces recettes sont en hausse de CHF 281'190.

Les prestations facturées (structures de la petite enfance, eaux potables, eaux usées, déchets, irrigation, ...) représentent une augmentation de CHF 184'598 en fonction des services fournis. Les émoluments administratifs (cadastre, autorisation de construire, ...) totalisent une hausse de CHF 77'427. Ces recettes sont toujours estimées avec prudence. Elles varient en fonction des situations et du nombre de dossiers traités.

- **Part à des recettes et contributions sans affectation (44)**

En fonction de l'arrêté fixant les montants de la péréquation financière intercommunale 2017 du 7 juin 2016, les revenus issus de la péréquation ont diminué de CHF 92'874 (920.444). La variation de l'ensemble des parts à des recettes et contributions sans affectation comprend la redistribution de la taxe CO2 ainsi que les parts communales aux autorisations d'exploiter pour une augmentation totale de CHF 5'429.

- **Prélèvements sur les financements spéciaux (48) et imputation interne (49)**

Le commentaire sous le point « Charges par nature imputations internes (39) » explique la variation des ces deux postes.

#### 4. EVOLUTIONS DES DEPENSES ET RECETTES D'INVESTISSEMENTS PAR NATURE

Le volume des investissements bruts atteint **CHF 8'736'247**, en diminution de **CHF 2'341'753** par rapport au budget.

	<b>Dépenses d'investissements</b>	<b>Compte 2016</b>	<b>Budget 2017</b>	<b>Compte 2017</b>	<b>Ecart C17/B17</b>	<b>%</b>
50	Investissements propres	9'749'642	10'216'500	8'182'705	-2'033'795	-19.9%
56	Subventions accordées	230'549	861'500	553'542	-307'958	-35.7%
	<b>Total des dépenses</b>	<b>9'980'190</b>	<b>11'078'000</b>	<b>8'736'247</b>	<b>-2'341'753</b>	<b>-21.1%</b>

Le total des recettes d'investissements se monte à CHF 1'769'774 en diminution de CHF 683'376 par rapport au budget.

	<b>Recettes d'investissements</b>	<b>Compte 2016</b>	<b>Budget 2017</b>	<b>Compte 2017</b>	<b>Ecart C17/B17</b>	<b>%</b>
61	Contributions de tiers	1'001'899	961'400	781'405	-179'995	-18.7%
63	Facturation à des tiers	3'204	201'750	7'700	-194'050	-96.2%
66	Subventions acquises	562'659	1'290'000	980'669	309'331	-24.0%
	<b>Total des recettes</b>	<b>1'567'761</b>	<b>2'453'150</b>	<b>1'769'774</b>	<b>-683'376</b>	<b>-27.9%</b>
	Excédent de dépenses	<b>8'412'430</b>	<b>8'624'850</b>	<b>6'966'473</b>	<b>-1'658'377</b>	<b>-19.2%</b>

Les investissements nets se montent à **CHF 6'966'473** inférieurs au budget de **CHF 1'658'377**

- **Investissements**

En pages 86 et suivantes du présent fascicule vous trouverez le détail des investissements selon la classification administrative. Nous pouvons relever les points importants suivants :

**Bâtiment Les Pinèdes (090) :** Le Conseil général a accepté un crédit d'engagement de CHF 1'488'00 pour la construction d'un bâtiment à Châteauneuf au lieu-dit les Pinèdes. Celui-ci accueillera dès le mois de septembre 2018 le personnel de l'administration communale durant les travaux de construction du site de St-Séverin. Ce bâtiment est destiné, à terme au personnel, du service technique.

**Ecole de Châteauneuf (210) :** Concernant l'extension du centre scolaire de Châteauneuf, en complément à sa décision du 23 novembre 2013, le Conseil d'Etat a admis au subventionnement 3 salles de classe ainsi qu'une demi-salle d'éducation physique, en fonction des effectifs scolaires supplémentaires reconnus. Concernant le centre scolaire d'Erde, il a admis au subventionnement une salle de classe supplémentaire. Ainsi, le compte 2017 enregistre une augmentation par rapport au budget de CHF 740'359.

**Salle polyvalente (302) :** Le Conseil général a accepté une demande de crédit d'engagement de CHF 16'710'000 pour les travaux d'agrandissement et de rénovation de la salle polyvalente le 13 juin 2017. Les travaux ont débuté à l'automne 2017.

**Parcs et jardins (330) :** L'espace vert de Châteauneuf est terminé Son inauguration a lieu au printemps 2018.

**Routes cantonales (610) :** La participation au frais de construction des routes cantonales est inférieure au budget de CHF 198'977.40.

**Routes communales (620) :** Les investissements réalisés sont inférieurs au budget de CHF 346'174.90. Certains travaux ont pu être effectués par l'équipe communale à moindre coût.

**Corrections des eaux (750) :** Les travaux de correction du torrent des Fontaines n'ont pas débuté en 2017.

**Aménagement du territoire (790) :** Les travaux d'aménagement de la zone Roui à Sensine se sont terminés en 2017. Les participations des propriétaires ont été provisionnées. Le solde des factures à payer sera comptabilisé en 2018. La zone à aménager le « Parcouret » prévue à Plan-Conthey fait toujours l'objet d'oppositions.

## 5. LE BILAN

	Etat 31.12.2016	Etat 31.12.2017	Ecart C17/C16	%
<b>1 Actif</b>	<b>71'296'025</b>	<b>73'562'891</b>	<b>2'266'866</b>	<b>3.18%</b>
<b>Patrimoine financier</b>	<b>24'053'325</b>	<b>26'918'791</b>	<b>2'865'466</b>	<b>11.91%</b>
10 Disponibilités	589'704	5'952'834	5'363'130	909.46%
11 Avoirs	12'409'693	11'120'374	-1'289'319	-10.39%
12 Placements	8'059'319	8'040'869	-18'450	-0.23%
13 Actifs transitoires	2'994'609	1'804'714	-1'189'895	-39.73%
<b>Patrimoine administratif</b>	<b>47'242'700</b>	<b>46'644'100</b>	<b>-598'600</b>	<b>-1.27%</b>
14 Investissements propres	43'482'600	42'990'900	-491'700	-1.13%
15 Prêts et participations permanentes				
16 Subventions d'investissement	3'760'100	3'653'200	-106'900	-2.84%
17 Autres dépenses activables				
<b>2 Passif</b>	<b>71'296'025</b>	<b>73'562'891</b>	<b>2'266'866</b>	<b>3.18%</b>
<b>Engagement</b>	<b>25'729'297</b>	<b>27'905'325</b>	<b>2'176'028</b>	<b>8.46%</b>
20 Engagements courants	3'796'686	4'376'154	579'468	15.26%
21 Dettes à court terme	-	2'000'000	2'000'000	
22 Dettes à moyen et à long terme	18'888'123	17'795'623	-1'092'500	-5.78%
23 Engagements envers des entités particulières	-	-		
24 Provisions	767'497	450'000	-317'497	-41.37%
25 Passifs transitoires	2'276'991	3'283'548	1'006'557	44.21%
28 Financements spéciaux	3'157'456	3'024'140	-133'316	-4.22%
29 Fortune nette	42'409'272	42'633'426	224'154	0.53%

Le total du bilan au 31.12.2017 se monte à **CHF 73'562'891**. Il est en augmentation de **CHF 2'266'866** par rapport au 31.12.2016.

Les charges à payer (passifs transitoires) en augmentation de CHF 1'006'557, la diminution des produits à recevoir (avoirs et actifs transitoires) de CHF 2'479'214 expliquent en partie l'importante augmentation des disponibilités au 31.12.2017.

## 6. LES INDICATEURS FINANCIERS COMMUNAUX

Le résultat des indicateurs financiers permet de juger de l'état des finances d'une collectivité. Ci-après, vous trouverez l'aperçu des résultats pour notre commune. Ceux-ci sont réjouissants et dénotent d'une bonne gestion financière.

Evolution indicateurs	Comptes	Comptes	Moyenne
	2016	2017	
1. Degré d'autofinancement (I1)	93.2%	111.8%	101.6%
	bien	très bien	très bien
2. Capacité d'autofinancement (I2)	23.5%	22.9%	23.2%
	très bien	très bien	très bien
3. Taux des amortissements ordinaires (I3)	10.7%	10.8%	10.8%
	suffisant	suffisant	suffisant
4. Endettement net par habitant (I4)	198	114	155
	faible	faible	faible
5. Taux du volume de la dette brute (I5)	77.1%	82.1%	79.6%
	très bien	très bien	très bien

## 8. CONCLUSION

En consultant l'aperçu général du compte de fonctionnement en page 14, nous remarquons que, même si les charges et les revenus du compte 2017 sont supérieurs à ceux de 2016, la marge d'autofinancement est pratiquement identique entre les deux exercices. La progression des revenus permet de compenser celle des charges et nous garantit une généreuse et belle marge d'autofinancement de pratiquement CHF 8'000'000. Des amortissements complémentaires peuvent également être réalisés. D'autre part, cette marge nous permet d'appréhender la réalisation des investissements prévus dans la planification financière 2018-2021 avec confiance. Nous pouvons ainsi garantir à notre commune des finances saines et une assise certaine pour les exercices futurs.

Ainsi, au vu de ce qui précède, le Conseil communal vous prie d'approuver le compte 2017.

Nous vous remercions pour votre collaboration et vous présentons, Monsieur le Président du Conseil Général, Mesdames, Messieurs les Conseillers généraux, nos respectueuses considérations.

Commune de Conthey  
Président  
**Christophe Germanier**



Commune de Conthey  
Comptabilité  
**Alexandra Jacquod**



## Compte de fonctionnement

Résultat avant amortissements comptables			
Charges financières	- fr.	26'509'877.16	27'428'102.54
Revenus financiers	+ fr.	34'349'590.83	35'217'329.41
<b>Marge d'autofinancement (négative)</b>	= fr.	-	-
<b>Marge d'autofinancement</b>	= fr.	<b>7'839'713.67</b>	<b>7'789'226.87</b>
Résultat après amortissements comptables			
Marge d'autofinancement (négative)	- fr.	-	-
Marge d'autofinancement	+ fr.	7'839'713.67	7'789'226.87
Amortissements ordinaires	- fr.	5'793'572.32	5'849'072.74
Amortissements complémentaires	- fr.	872'300.00	1'716'000.00
Amortissement du découvert au bilan	- fr.	-	-
<b>Excédent de charges</b>	= fr.	-	-
<b>Excédent de revenus</b>	= fr.	<b>1'173'841.35</b>	<b>224'154.13</b>

## Compte des investissements

Dépenses	+ fr.	9'980'190.40	8'736'246.69
Recettes	- fr.	1'567'760.90	1'769'773.95
<b>Investissements nets</b>	= fr.	<b>8'412'429.50</b>	<b>6'966'472.74</b>
<b>Investissements nets (négatifs)</b>	= fr.	-	-

## Financement

Marge d'autofinancement (négative)	- fr.	-	-
Marge d'autofinancement	+ fr.	7'839'713.67	7'789'226.87
Investissements nets	- fr.	8'412'429.50	6'966'472.74
Investissements nets (négatifs)	+ fr.	-	-
<b>Insuffisance de financement</b>	= fr.	<b>572'715.83</b>	-
<b>Excédent de financement</b>	= fr.	-	<b>822'754.13</b>

Compte de fonctionnement	Charges	Revenus	Charges	Revenus	Charges	Revenus
Total des charges (amortissements inclus)	33'175'749.48		34'452'535.00		34'993'175.28	
Total des revenus		34'349'590.83		34'202'280.00		35'217'329.41
<b>Excédent de revenus</b>	<b>1'173'841.35</b>		-		<b>224'154.13</b>	
<b>Excédent de charges</b>		-		<b>250'255.00</b>		-
<b>Total</b>	<b>34'349'590.83</b>	<b>34'349'590.83</b>	<b>34'452'535.00</b>	<b>34'452'535.00</b>	<b>35'217'329.41</b>	<b>35'217'329.41</b>

Compte des investissements	Dépenses	Recettes	Dépenses	Recettes	Dépenses	Recettes
Total des dépenses reportées au bilan	9'980'190.40		11'078'000.00		8'736'246.69	
Total des recettes reportées au bilan		1'567'760.90		2'453'150.00		1'769'773.95
<b>Investissements nets 3)</b>		<b>8'412'429.50</b>		<b>8'624'850.00</b>		<b>6'966'472.74</b>
<b>Total</b>	<b>9'980'190.40</b>	<b>9'980'190.40</b>	<b>11'078'000.00</b>	<b>11'078'000.00</b>	<b>8'736'246.69</b>	<b>8'736'246.69</b>

Financement	Dépenses	Recettes	Dépenses	Recettes	Dépenses	Recettes
Report des investissements nets	8'412'429.50					
Report des amortissements ordinaires du patrimoine administratif		5'793'572.32	8'624'850.00		6'966'472.74	
Report des amortissements complémentaires du patrimoine administratif		872'300.00		6'253'500.00		5'849'072.74
Report des amortissements du découvert du bilan		-		-		-
Excédent de revenus du compte de fonctionnement		1'173'841.35		-		224'154.13
Excédent de charges du compte de fonctionnement	-		250'255.00			
<b>Excédent de financement</b>					<b>822'754.13</b>	
<b>Insuffisance de financement</b>		<b>572'715.83</b>		<b>2'621'605.00</b>		
<b>Total</b>	<b>8'412'429.50</b>	<b>8'412'429.50</b>	<b>8'875'105.00</b>	<b>8'875'105.00</b>	<b>7'789'226.87</b>	<b>7'789'226.87</b>

Modification du capital	Dépenses	Recettes	Dépenses	Recettes	Dépenses	Recettes
Report de l'excédent de financement		-				822'754.13
Report de l'insuffisance de financement	572'715.83		2'621'605.00			
Report des dépenses d'investissement au bilan		9'980'190.40		11'078'000.00		8'736'246.69
Report des recettes d'investissement au bilan	1'567'760.90		2'453'150.00		1'769'773.95	
Report des amortissements au bilan	6'665'872.32		6'253'500.00		7'565'072.74	
<b>Augmentation de la fortune nette</b>	<b>1'173'841.35</b>				<b>224'154.13</b>	
<b>Diminution de la fortune nette</b>		-		<b>250'255.00</b>		-
<b>Total</b>	<b>9'980'190.40</b>	<b>9'980'190.40</b>	<b>11'328'255.00</b>	<b>11'328'255.00</b>	<b>9'559'000.82</b>	<b>9'559'000.82</b>

## Aperçu du bilan et du financement

Etat 31.12.2016

Etat 31.12.2017

Provenance des fonds

Emploi de fonds

1	Actif	71'296'024.79	73'562'890.83	(diminution des actifs, augmentation des passifs)	(augmentation des actifs, diminution des passifs)
	<b>Patrimoine financier</b>	<b>24'053'324.79</b>	<b>26'918'790.83</b>		
10	Disponibilités	589'704.22	5'952'834.09	-	5'363'129.87
11	Avoirs	12'409'693.07	11'120'373.90	1'289'319.17	-
12	Placements	8'059'319.00	8'040'869.00	18'450.00	-
13	Actifs transitoires	2'994'608.50	1'804'713.84	1'189'894.66	-
	<b>Patrimoine administratif</b>	<b>47'242'700.00</b>	<b>46'644'100.00</b>		
14	Investissements propres	43'482'600.00	42'990'900.00		
15	Prêts et participations permanentes	-	-		
16	Subventions d'investissement	3'760'100.00	3'653'200.00		
17	Autres dépenses activables	-	-		
	<b>Financements spéciaux</b>	<b>-</b>	<b>-</b>		
18	Avances aux financements spéciaux	-	-		
	<b>Découvert</b>	<b>-</b>	<b>-</b>		
19	Découvert du bilan	-	-		
<b>2</b>	<b>Passif</b>	<b>71'296'024.79</b>	<b>73'562'890.83</b>		
	<b>Engagement</b>	<b>25'729'297.20</b>	<b>27'905'324.90</b>		
20	Engagements courants	3'796'686.30	4'376'154.35	579'468.05	-
21	Dettes à court terme	-	2'000'000.00	2'000'000.00	-
22	Dettes à moyen et à long terme	18'888'122.80	17'795'622.80	-	1'092'500.00
23	Engagements envers des entités particulières	-	-	-	-
24	Provisions	767'497.05	450'000.00	-	317'497.05
25	Passifs transitoires	2'276'991.05	3'283'547.75	1'006'556.70	-
	<b>Financements spéciaux</b>	<b>3'157'455.62</b>	<b>3'024'139.83</b>		
28	Engagements envers les financements spéciaux	3'157'455.62	3'024'139.83	-	133'315.79
	<b>Fortune</b>	<b>42'409'271.97</b>	<b>42'633'426.10</b>		
29	Fortune nette	42'409'271.97	42'633'426.10		
	Excédent de financement du compte administratif			822'754.13	-
	Insuffisance de financement du compte administratif			6'906'442.71	6'906'442.71



	Charges	Revenus	Charges	Revenus	Charges	Revenus	Charges	Revenus
0 Administration générale	3'311'372.61	112'895.90	3'179'135.00	125'000.00	3'008'570.37	113'784.70		
1 Sécurité publique	1'887'288.78	579'150.30	2'051'900.00	562'800.00	2'006'110.53	657'467.19		
2 Enseignement et formation	7'875'043.45	217'697.10	7'577'620.00	229'200.00	7'246'734.50	205'514.85		
3 Culture, loisirs et culte	2'425'554.73	407'007.48	2'332'895.00	382'000.00	2'889'722.00	352'105.60		
4 Santé	538'608.01	9'600.00	570'000.00	9'600.00	667'367.49	6'400.00		
5 Prévoyance sociale	6'281'334.23	2'328'842.35	6'437'665.00	2'521'500.00	6'806'364.60	2'651'039.40		
6 Trafic	4'024'500.30	589'138.20	4'444'350.00	419'600.00	5'245'818.10	592'401.68		
7 Protection et aménagement de l'environnement, yc eau, égouts, déchets	5'048'748.48	4'277'783.84	5'417'720.00	4'323'450.00	5'280'985.24	4'381'390.49		
8 Economie publique, yc services industriels	784'522.15	847'809.06	874'900.00	916'000.00	815'728.10	857'405.36		
9 Finances et impôts	998'776.74	24'979'666.60	1'566'350.00	24'713'130.00	1'025'774.35	25'399'820.14		
<b>Total des charges et des revenus</b>	<b>33'175'749.48</b>	<b>34'349'590.83</b>	<b>34'452'535.00</b>	<b>34'202'280.00</b>	<b>34'993'175.28</b>	<b>35'217'329.41</b>		
<b>Excédent de charges</b>		-		<b>250'255.00</b>				
<b>Excédent de revenus</b>	<b>1'173'841.35</b>		-		<b>224'154.13</b>			

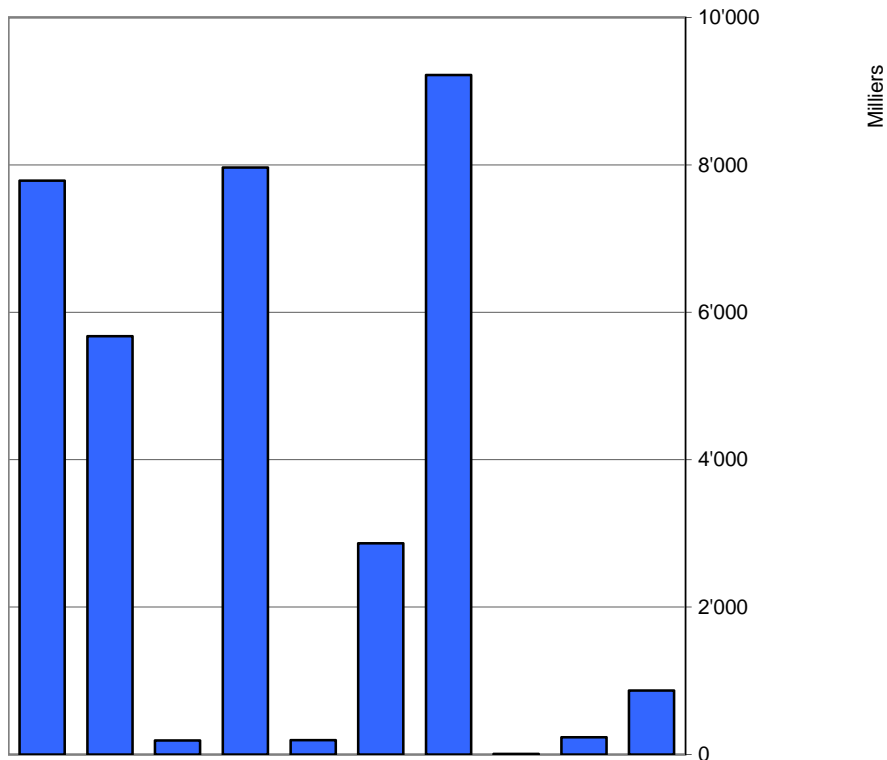
	Charges	Revenus	Charges	Revenus	Charges	Revenus	Charges	Revenus
30 Charges de personnel	7'422'047.90		7'930'660.00				7'784'143.70	
31 Biens, services et marchandises	5'425'278.22		5'773'140.00				5'673'693.15	
32 Intérêts passifs	234'360.62		175'000.00				189'992.02	
33 Amortissements	7'027'863.69		6'782'700.00				7'964'412.47	
34 Parts à des contributions sans affectation	188'290.45		195'000.00				193'911.50	
35 Dédommagements versés à des collectivités publiques	2'570'100.15		2'864'770.00				2'864'182.34	
36 Subventions accordées	9'228'623.22		9'341'990.00				9'219'924.35	
37 Subventions redistribuées	44'380.00		3'000.00				5'040.00	
38 Attributions aux financements spéciaux	189'824.08		107'225.00				231'614.75	
39 Imputations internes	844'981.15		1'279'050.00				866'261.00	
40 Impôts		22'434'023.40		22'165'100.00				22'961'318.10
41 Patentes et concessions		741'462.13		670'000.00				731'376.36
42 Revenus des biens		529'797.37		617'900.00				565'240.23
43 Contributions		6'282'892.81		6'223'800.00				6'504'989.73
44 Parts à des recettes et contributions sans affectation		1'358'018.85		1'246'130.00				1'158'775.00
45 Restitutions de collectivités publiques		1'158'600.75		1'216'000.00				1'317'029.55
46 Subventions		864'537.58		781'300.00				742'368.90
47 Subventions à redistribuer		44'380.00		3'000.00				5'040.00
48 Prélèvements sur les financements spéciaux		90'896.79		-				364'930.54
49 Imputations internes		844'981.15		1'279'050.00				866'261.00
<b>Total des charges et des revenus</b>	<b>33'175'749.48</b>	<b>34'349'590.83</b>	<b>34'452'535.00</b>	<b>34'202'280.00</b>	<b>34'993'175.28</b>	<b>35'217'329.41</b>		
<b>Excédent de charges</b>		-		250'255.00				-
<b>Excédent de revenus</b>	<b>1'173'841.35</b>		-		<b>224'154.13</b>			

	Dépenses	Recettes	Dépenses	Recettes	Dépenses	Recettes	Dépenses	Recettes
0 Administration générale	244'980.55	-	706'000.00	-	779'821.45	-	-	-
1 Sécurité publique	1'630.80	-294.15	11'000.00	-	-	-	-	-
2 Enseignement et formation	2'242'522.80	309'000.00	662'000.00	11'500.00	292'299.70	740'359.00	-	-
3 Culture, loisirs et culte	371'069.05	-	1'208'000.00	-	2'280'442.90	-	-	-
4 Santé	-	-	-	-	10'783.80	-	-	-
5 Prévoyance sociale	635'982.90	-	133'000.00	-	121'300.60	-	-	-
6 Trafic	2'065'343.35	236'143.35	2'572'500.00	107'500.00	1'907'990.75	235'505.60	-	-
7 Protection et aménagement de l'environnement, yc eau, égouts, déchets	3'854'683.25	861'297.70	5'375'500.00	2'214'150.00	2'902'762.49	656'123.35	-	-
8 Economie publique, yc services industriels	563'977.70	161'614.00	410'000.00	120'000.00	440'845.00	137'786.00	-	-
9 Finances et impôts	-	-	-	-	-	-	-	-
<b>Total des dépenses et des recettes</b>	<b>9'980'190.40</b>	<b>1'567'760.90</b>	<b>11'078'000.00</b>	<b>2'453'150.00</b>	<b>8'736'246.69</b>	<b>1'769'773.95</b>		
<b>Excédent de dépenses</b>		<b>8'412'429.50</b>		<b>8'624'850.00</b>		<b>6'966'472.74</b>		
<b>Excédent de recettes</b>	<b>-</b>		<b>-</b>		<b>-</b>			

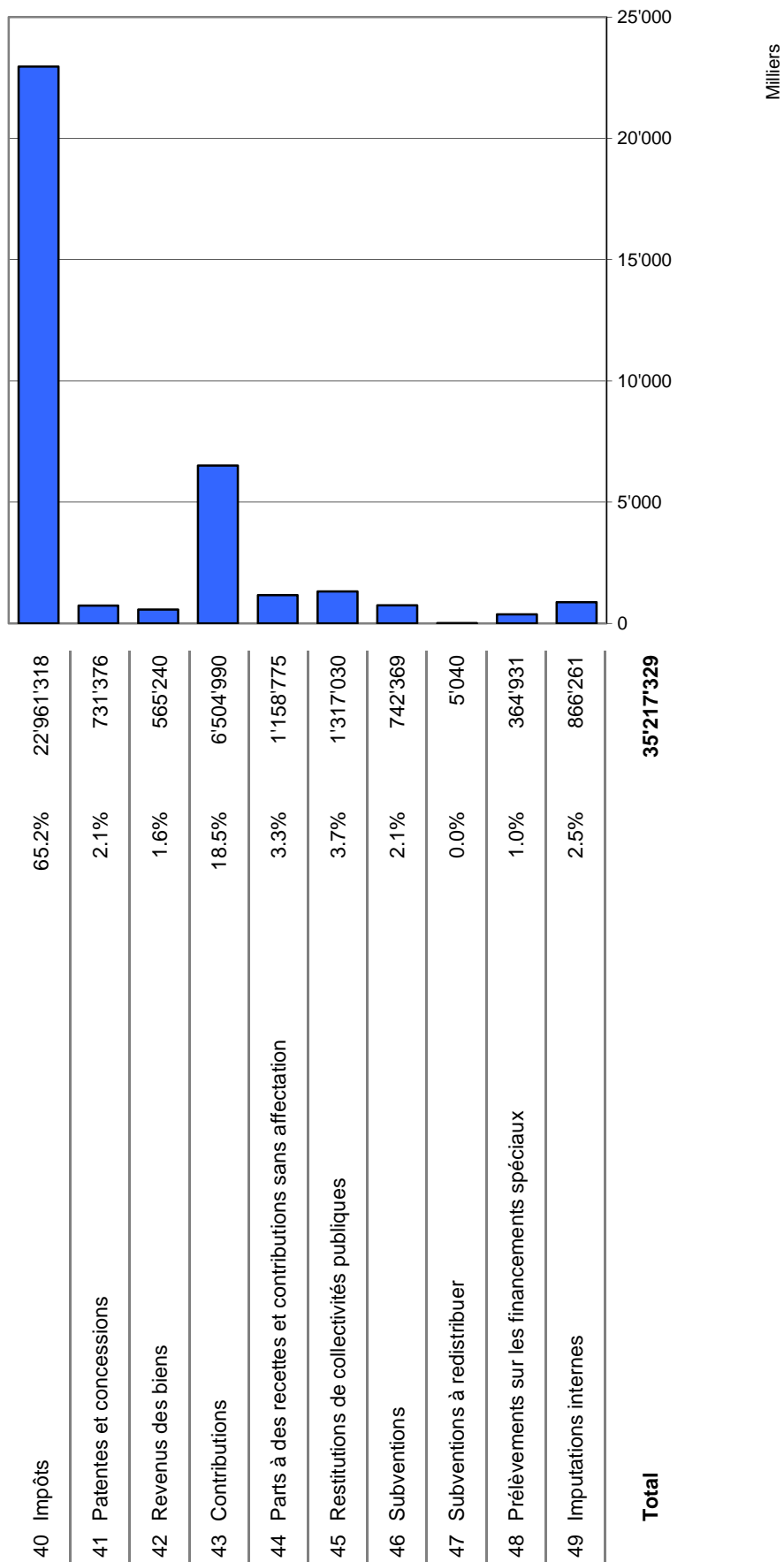
	Dépenses	Recettes	Dépenses	Recettes	Dépenses	Recettes
50 Investissements propres	9'749'641.85	-	10'216'500.00	-	8'182'704.99	-
52 Prêts et participations permanentes	-	-	-	-	-	-
56 Subventions accordées	230'548.55	-	861'500.00	-	553'541.70	-
57 Subventions redistribuées	-	-	-	-	-	-
58 Autres dépenses activables	-	-	-	-	-	-
60 Transferts au patrimoine financier	-	-	-	-	-	-
61 Contributions de tiers	-	1'001'898.70	-	961'400.00	-	781'405.15
62 Remboursement de prêts et participations permanentes	-	-	-	-	-	-
63 Facturation à des tiers	-	3'203.70	-	201'750.00	-	7'700.00
64 Remboursement de subventions acquises	-	-	-	-	-	-
66 Subventions acquises	-	562'658.50	-	1'290'000.00	-	980'668.80
67 Subventions à redistribuer	-	-	-	-	-	-
<b>Total des dépenses et des recettes</b>	<b>9'980'190.40</b>	<b>1'567'760.90</b>	<b>11'078'000.00</b>	<b>2'453'150.00</b>	<b>8'736'246.69</b>	<b>1'769'773.95</b>
<b>Excédent de dépenses</b>		<b>8'412'429.50</b>		<b>8'624'850.00</b>		<b>6'966'472.74</b>
<b>Excédent de recettes</b>	<b>-</b>		<b>-</b>		<b>-</b>	

## Comptes de fonctionnement selon les natures, charges

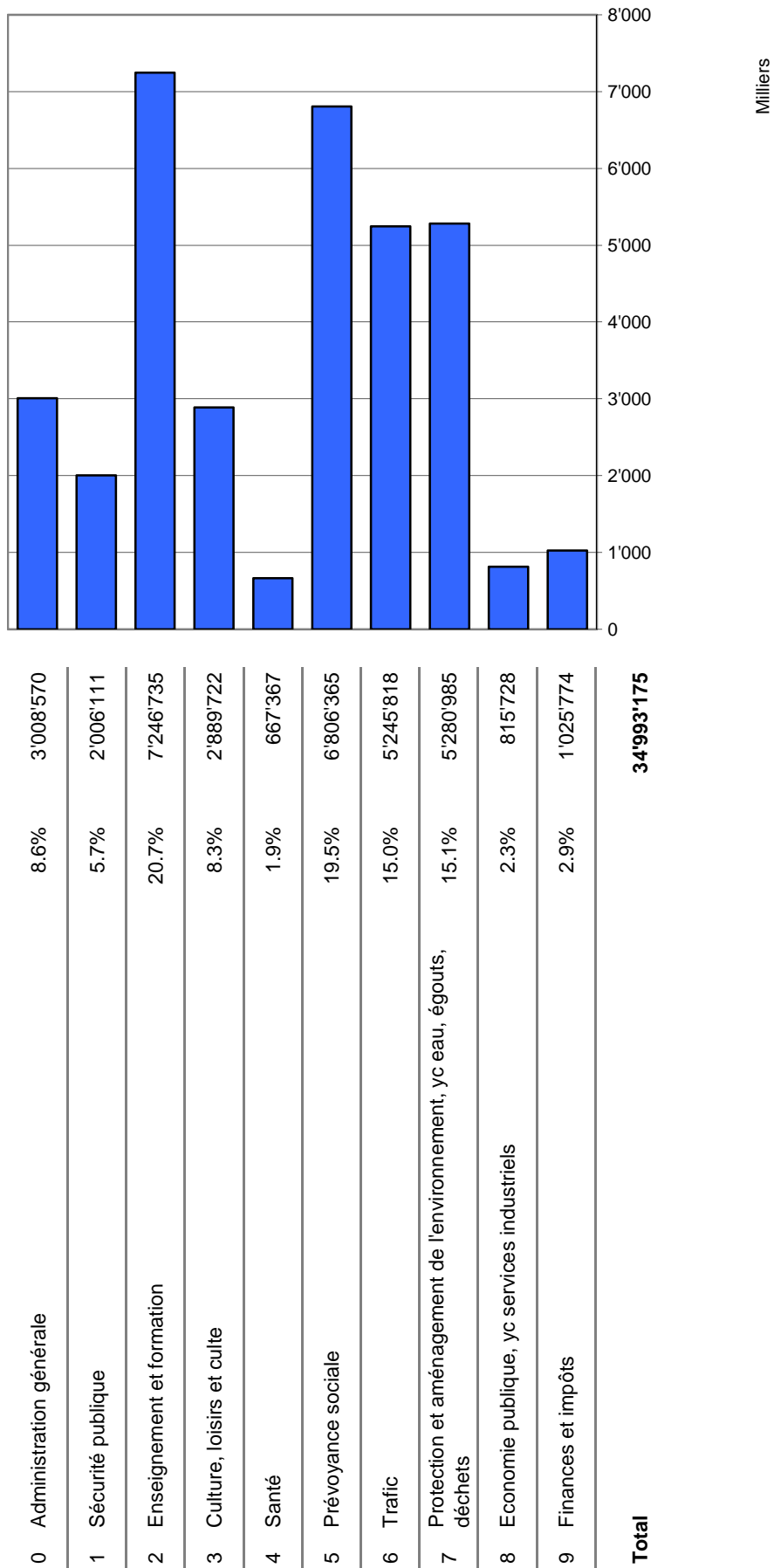
30 Charges de personnel	22.2%	7'784'144
31 Biens, services et marchandises	16.2%	5'673'693
32 Intérêts passifs	0.5%	189'992
33 Amortissements	22.8%	7'964'412
34 Parts à des contributions sans affectation	0.6%	193'912
35 Dédommagements versés à des collectivités publiques	8.2%	2'864'182
36 Subventions accordées	26.3%	9'219'924
37 Subventions redistribuées	0.0%	5'040
38 Attributions aux financements spéciaux	0.7%	231'615
39 Imputations internes	2.5%	866'261
<b>Total</b>		<b>34'993'175</b>



## Comptes de fonctionnement selon les natures, revenus

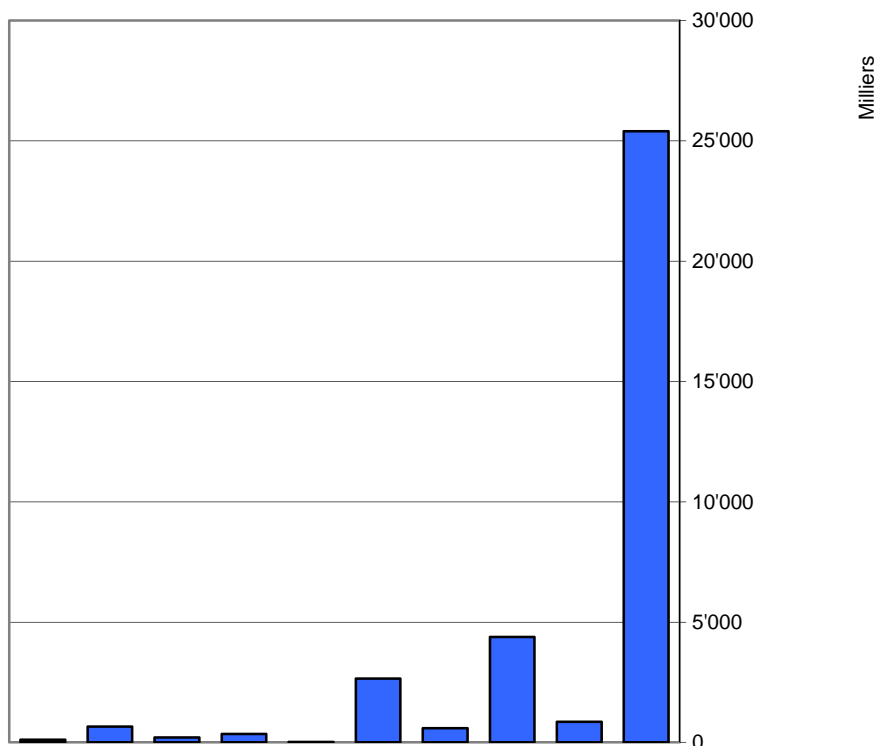


## Comptes de fonctionnement selon les tâches, charges



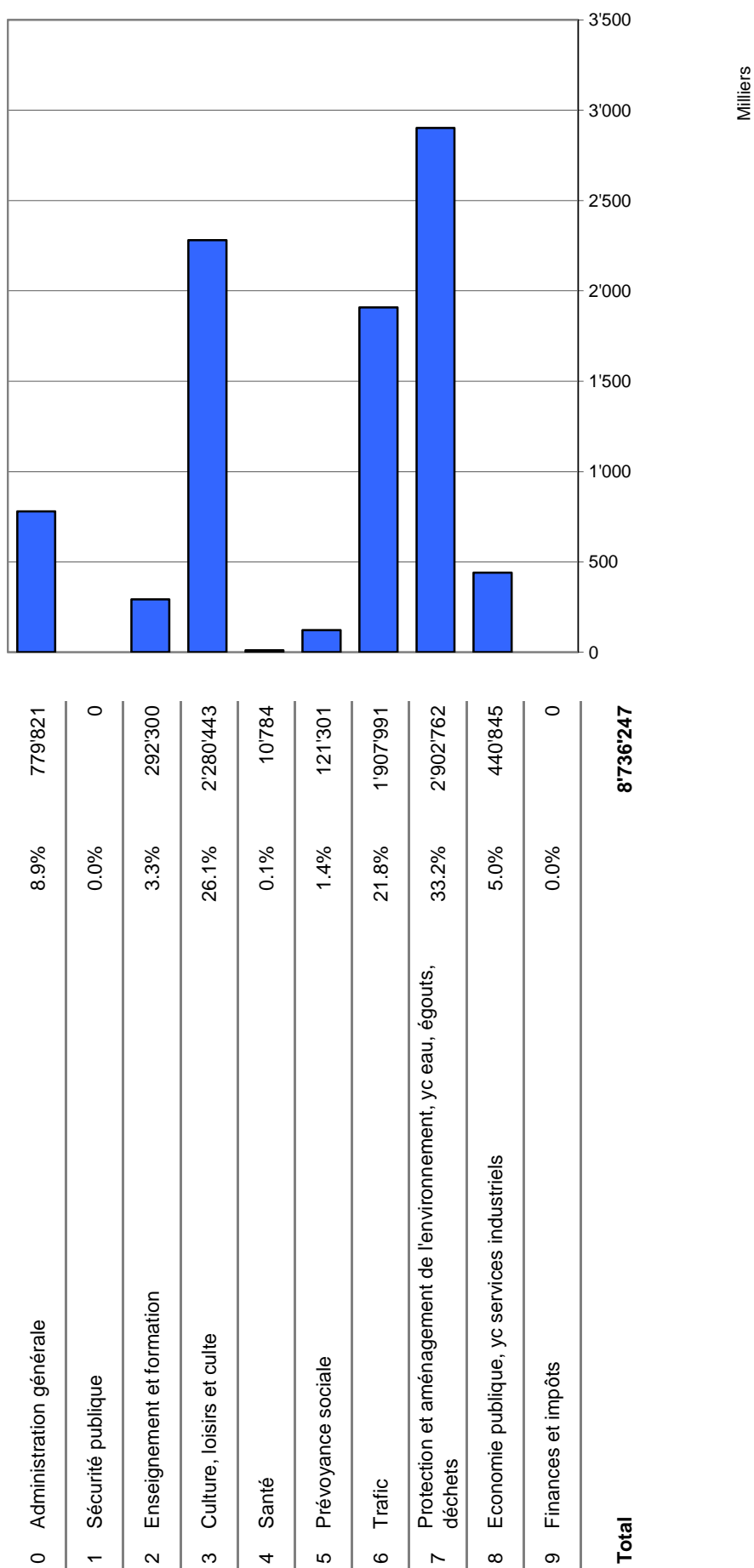
## Comptes de fonctionnement selon les tâches, revenus

0	Administration générale	0.3%	1 13785
1	Sécurité publique	1.9%	657'467
2	Enseignement et formation	0.6%	205'515
3	Culture, loisirs et culte	1.0%	352'106
4	Santé	0.0%	6'400
5	Prévoyance sociale	7.5%	2'651'039
6	Trafic	1.7%	592'402
7	Protection et aménagement de l'environnement, yc eau, égouts, déchets	12.4%	4'381'390
8	Economie publique, yc services industriels	2.4%	857'405
9	Finances et impôts	72.1%	25'399'820
<b>Total</b>			<b>35'217'329</b>

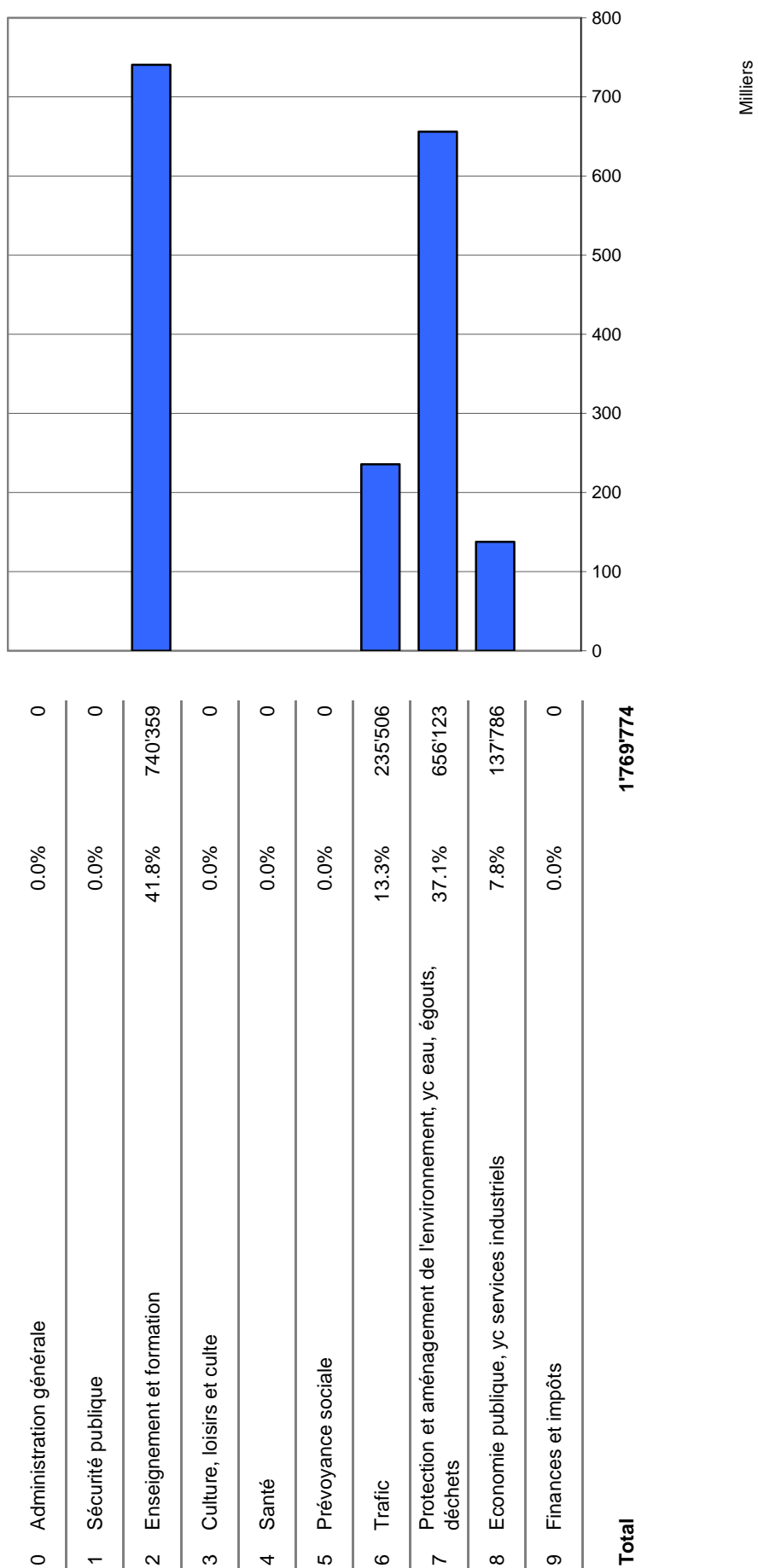




## Comptes des investissements selon les tâches, dépenses



## Comptes des investissements selon les tâches, recettes



## 1. Degré d'autofinancement (I1)

MCH 2016 2017 Moyenne

Excédent de revenus du compte de fonctionnement	+ fr.	1'173'841.35	224'154.13	698'997.74
Excédent de charges du compte de fonctionnement	- fr.	-	-	-
Amortissements du patrimoine administratif	+ fr.	5'793'572.32	5'849'072.74	5'821'322.53
Amortissements complémentaires du patrimoine administratif	+ fr.	872'300.00	1'716'000.00	1'294'150.00
Amortissement du découvert du bilan	+ fr.	-	-	-
<b>Autofinancement</b>	= fr.	<b>7'839'713.67</b>	<b>7'789'226.87</b>	<b>7'814'470.27</b>
Dépenses d'investissement reportées au bilan	+ fr.	9'980'190.40	8'736'246.69	9'358'218.55
Recettes d'investissement reportées au bilan	- fr.	1'567'760.90	1'769'773.95	1'668'767.43
<b>Investissements nets</b>	= fr.	<b>8'412'429.50</b>	<b>6'966'472.74</b>	<b>7'689'451.12</b>

Autofinancement x 100

= 93.2%

Investissements nets

= 111.8%

101.6%

### Valeurs indicatives

I1 ≥ 100%	5 - très bien
80% ≤ I1 < 100%	4 - bien
60% ≤ I1 < 80%	3 - satisfaisant (à court terme)
0% ≤ I1 < 60%	2 - insuffisant
I1 < 0%	1 - très mauvais

## 2. Capacité d'autofinancement (I2)

MCH 2016 2017 Moyenne

Excédent de revenus du compte de fonctionnement	+ fr.	1'173'841.35	224'154.13	698'997.74
Excédent de charges du compte de fonctionnement	- fr.	-	-	-
Amortissements du patrimoine administratif	+ fr.	5'793'572.32	5'849'072.74	5'821'322.53
Amortissements complémentaires du patrimoine administratif	+ fr.	872'300.00	1'716'000.00	1'294'150.00
Amortissement du découvert du bilan	+ fr.	-	-	-
<b>Autofinancement</b>	= fr.	<b>7'839'713.67</b>	<b>7'789'226.87</b>	<b>7'814'470.27</b>
Revenus du compte de fonctionnement	+ fr.	34'349'590.83	35'217'329.41	34'783'460.12
Subventions redistribuées	- fr.	44'380.00	5'040.00	24'710.00
Prélèvements sur les financements spéciaux	- fr.	90'896.79	364'930.54	227'913.67
Imputations internes	- fr.	844'981.15	866'261.00	855'621.08
<b>Revenus financiers</b>	fr.	<b>33'369'332.89</b>	<b>33'981'097.87</b>	<b>33'675'215.38</b>

Autofinancement x 100

=

23.5%

Revenus financiers

22.9%

23.2%

### Valeurs indicatives

I2 ≥ 20%	5 - très bien
15% ≤ I2 < 20%	4 - bien
8% ≤ I2 < 15%	3 - satisfaisant
0% ≤ I2 < 8%	2 - insuffisant
I2 < 0%	1 - très mauvais

### 3. Taux des amortissements ordinaires (I3)

Moyenne

2017

2016

MCH

Patrimoine administratif avant amortissements	+	fr.	53'908'572.32	54'209'172.74	54'058'872.53
Prêts et participations permanentes avant amortissements	-	fr.	-	-	-
<b>Patrimoine administratif à amortir</b>	=	fr.	<b>53'908'572.32</b>	<b>54'209'172.74</b>	<b>54'058'872.53</b>

<b>Amortissements ordinaires du patrimoine administratif</b>	=	fr.	<b>5'793'572.32</b>	<b>5'849'072.74</b>	<b>5'821'322.53</b>
--	---	-----	---------------------	---------------------	---------------------

Amortissements x 100	=		<b>10.7%</b>	<b>10.8%</b>	<b>10.8%</b>
Patrimoine administratif à amortir	=				

#### Valeurs indicatives

I3 ≥ 10%	5 - amort. suffisants
8% ≤ I3 < 10%	4 - amort. moyens (à court terme)
5% ≤ I3 < 8%	3 - amort. faibles
2% ≤ I3 < 5%	2 - amort. insuffisants
I3 < 2%	1 - amort. nettement insuffisants

#### Amortissements ordinaires:

minimum 10 % du patrimoine administratif en application de l'art. 51, al. 1 de l'Ordonnance sur la gestion financière des communes du 16 juin 2004

### 3.1 Taux global des amortissements

MCH

2016

2017

Moyenne

Patrimoine administratif avant amortissements	+ fr.	53'908'572.32	54'209'172.74	54'058'872.53
Prêts et participations permanentes avant amortissements	- fr.	-	-	-
Découvert (avant comptabilisation du résultat)	+ fr.	-	-	-
<b>Patrimoine administratif + découvert à amortir</b>	<b>= fr.</b>	<b>53'908'572.32</b>	<b>54'209'172.74</b>	<b>54'058'872.53</b>
Excédent de revenus du compte de fonctionnement	+ fr.	1'173'841.35	224'154.13	698'997.74
Excédent de charges du compte de fonctionnement	- fr.	-	-	-
Amortissements ordinaires sans prêts et participations	+ fr.	5'793'572.32	5'849'072.74	5'821'322.53
Amortissements complémentaires sans prêts et participations	+ fr.	872'300.00	1'716'000.00	1'294'150.00
Amortissement du découvert	+ fr.	-	-	-
<b>Total des amortissements + solde compte de fonctionnement</b>	<b>= fr.</b>	<b>7'839'713.67</b>	<b>7'789'226.87</b>	<b>7'814'470.27</b>

(Total des amortissements + solde cpte fonctionnement) x 100

=

14.5%

14.4%

14.5%

Patrimoine administratif à amortir + découvert

#### Valeurs indicatives

Le résultat de cet indicateur devrait être équivalent  
ou supérieur à celui obtenu sous 3

#### 4. Endettement net par habitant (I4)

MCH

2016

2017

Moyenne

Engagements courants	20 +	fr.	3'796'686.30	4'376'154.35	4'086'420.33
Dettes à court terme	21 +	fr.	-	2'000'000.00	1'000'000.00
Dettes à moyen et long termes	22 +	fr.	18'888'122.80	17'795'622.80	18'341'872.80
Engagements envers des entités particulières	23 +	fr.	-	-	-
Provisions	24 +	fr.	767'497.05	450'000.00	608'748.53
Passifs transitoires	25 +	fr.	2'276'991.05	3'283'547.75	2'780'269.40
<b>Dettes brute</b>	=	fr.	<b>25'729'297.20</b>	<b>27'905'324.90</b>	<b>26'817'311.05</b>
<b>Ou</b>					
Total des passifs	2 +	fr.	71'296'024.79	73'562'890.83	72'429'457.81
Fortune nette	29 -	fr.	42'409'271.97	42'633'426.10	42'521'349.04
Financements spéciaux	28 -	fr.	3'157'455.62	3'024'139.83	3'090'797.73
<b>Dettes brute</b>	=	fr.	<b>25'729'297.20</b>	<b>27'905'324.90</b>	<b>26'817'311.05</b>
Disponibilités	10	fr.	589'704.22	5'952'834.09	3'271'269.16
Avoir	11 +	fr.	12'409'693.07	11'120'373.90	11'765'033.49
Placements	12 +	fr.	8'059'319.00	8'040'869.00	8'050'094.00
Actifs transitoires	13 +	fr.	2'994'608.50	1'804'713.84	2'399'661.17
<b>Patrimoine financier réalisable</b>	=	fr.	<b>24'053'324.79</b>	<b>26'918'790.83</b>	<b>25'486'057.81</b>
Endettement net (+) / Fortune nette (-)		fr.	1'675'972.41	986'534.07	1'331'253.24
Nombre d'habitant (population STATPOP année N-1)			8'485	8'674	8'580
Dettes brute – Patrimoine financier réalisable			198	114	155
Nombre d'habitant (population STATPOP année N-1)					

#### Valeurs indicatives

I4 < 3'000	5 - endettement faible
3'000 ≤ I4 < 5'000	4 - endettement mesuré
5'000 ≤ I4 < 7'000	3 - endettement important
7'000 ≤ I4 < 9'000	2 - endettement très important
I4 ≥ 9'000	1 - endettement excessif

## 5. Taux du volume de la dette brute (I5)

MCH

2016

2017

Moyenne

Engagements courants	20 + fr.	3'796'686.30	4'376'154.35	4'086'420.33
Dettes à court terme	21 + fr.	-	2'000'000.00	1'000'000.00
Dettes à moyen et long termes	22 + fr.	18'888'122.80	17'795'622.80	18'341'872.80
Engagements envers des entités particulières	23 + fr.	-	-	-
Provisions	24 + fr.	767'497.05	450'000.00	608'748.53
Passifs transitoires	25 + fr.	2'276'991.05	3'283'547.75	2'780'269.40
<b>Dette brute</b>	= fr.	<b>25'729'297.20</b>	<b>27'905'324.90</b>	<b>26'817'311.05</b>
Ou				
Total des passifs	2 + fr.	71'296'024.79	73'562'890.83	72'429'457.81
Fortune nette	29 - fr.	42'409'271.97	42'633'426.10	42'521'349.04
Financements spéciaux	28 - fr.	3'157'455.62	3'024'139.83	3'090'797.73
<b>Dette brute</b>	= fr.	<b>25'729'297.20</b>	<b>27'905'324.90</b>	<b>26'817'311.05</b>
Revenus du compte de fonctionnement	4 + fr.	34'349'590.83	35'217'329.41	34'783'460.12
Subventions redistribuées	47 - fr.	44'380.00	5'040.00	24'710.00
Prélèvements sur les financements spéciaux	48 - fr.	90'896.79	364'930.54	227'913.67
Imputations internes	49 - fr.	844'981.15	866'261.00	855'621.08
<b>Revenus financiers</b>	= fr.	<b>33'369'332.89</b>	<b>33'981'097.87</b>	<b>33'675'215.38</b>

Dette brute x100

=

77.1%

82.1%

79.6%

Revenus financiers

### Valeurs indicatives

I5 < 150%	5 - très bien
150% ≤ I5 < 200%	4 - bien
200% ≤ I5 < 250%	3 - satisfaisant
250% ≤ I5 < 300%	2 - insuffisant
I5 ≥ 300%	1 - mauvais



## Aperçu des indicateurs financiers

1. Degré d'autofinancement (I1)	2016	2017	Moyenne
(Autofinancement en pour cent de l'investissement net)	93.2%	111.8%	101.6%

### Valeurs indicatives

$I1 \geq 100\%$	5 - très bien
$80\% \leq I1 < 100\%$	4 - bien
$60\% \leq I1 < 80\%$	3 - satisfaisant (à court terme)
$0\% \leq I1 < 60\%$	2 - insuffisant
$I1 < 0\%$	1 - très mauvais

NB : Si les investissements nets sont négatifs (recettes d'investissements supérieures aux dépenses d'investissements), le ratio n'a pas de valeur indicative et c'est pourquoi il n'est pas pris en compte dans le calcul de la moyenne.

2. Capacité d'autofinancement (I2)	2016	2017	Moyenne
(Autofinancement en pour cent des revenus financiers)	23.5%	22.9%	23.2%

### Valeurs indicatives

$I2 \geq 20\%$	5 - très bien
$15\% \leq I2 < 20\%$	4 - bien
$8\% \leq I2 < 15\%$	3 - satisfaisant
$0\% \leq I2 < 8\%$	2 - insuffisant
$I2 < 0\%$	1 - très mauvais

3. Taux des amortissements ordinaires (I3)	2016	2017	Moyenne
(Amortissements ordinaires en % du PA à amortir)	10.7%	10.8%	10.8%

### Valeurs indicatives

$I3 \geq 10\%$	5 - amort. suffisants
$8\% \leq I3 < 10\%$	4 - amort. moyens (à court terme)
$5\% \leq I3 < 8\%$	3 - amort. faibles
$2\% \leq I3 < 5\%$	2 - amort. insuffisants
$I3 < 2\%$	1 - amort. nettement insuffisants

3.1 Taux global des amortissements	2016	2017	Moyenne
(Amort. + solde compte fonct. en % du PA à amortir + découvert)	14.5%	14.4%	14.5%

4. Endettement net par habitant (I4)	2016	2017	Moyenne
(Dette brute moins PF réalisable par habitant)	198	114	155

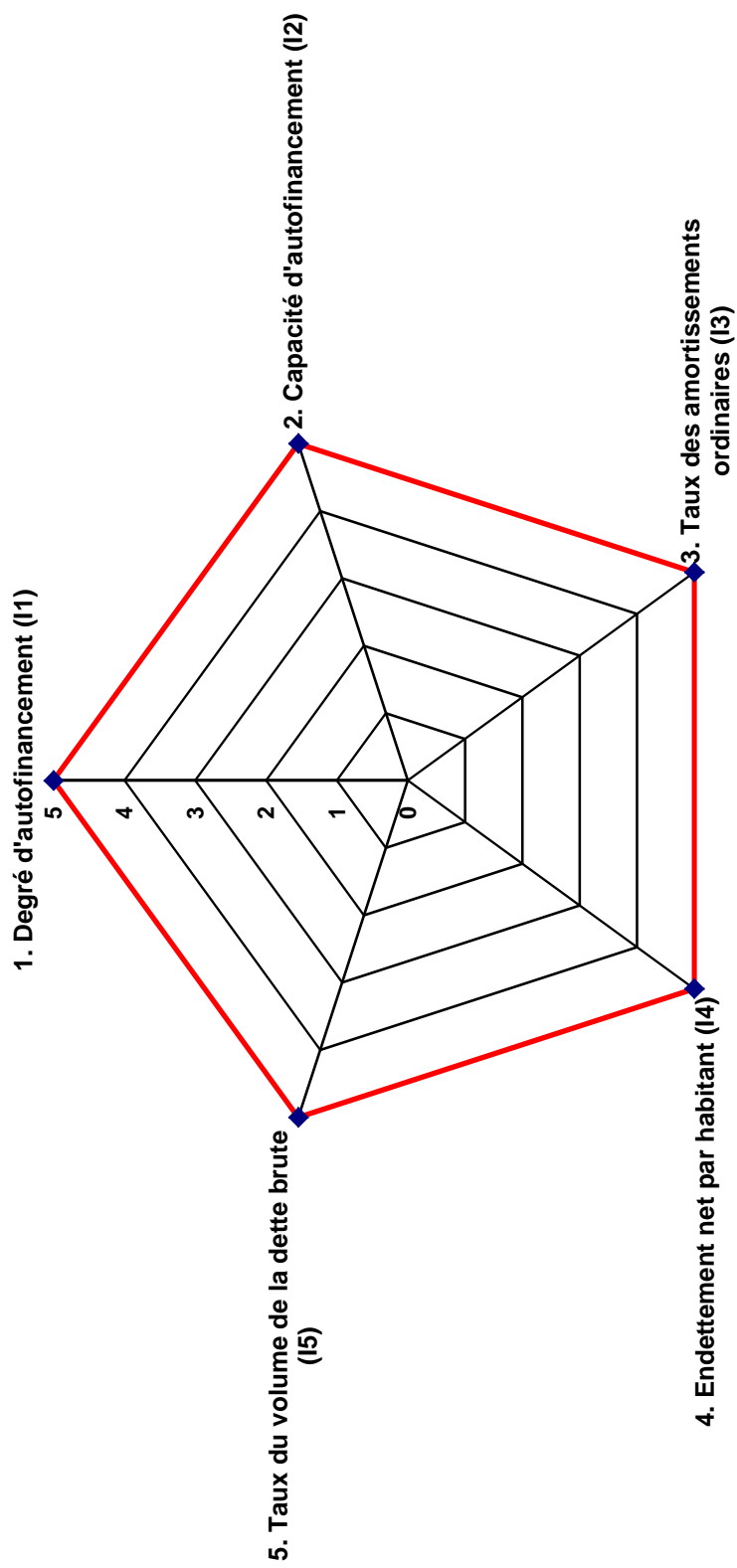
### Valeurs indicatives

$I4 < 3'000$	5 - endettement faible
$3'000 \leq I4 < 5'000$	4 - endettement mesuré
$5'000 \leq I4 < 7'000$	3 - endettement important
$7'000 \leq I4 < 9'000$	2 - endettement très important
$I4 \geq 9'000$	1 - endettement excessif

5. Taux du volume de la dette brute (I5)	2016	2017	Moyenne
(Dette brute en % des revenus financiers)	77.1%	82.1%	79.6%

### Valeurs indicatives

$I5 < 150\%$	5 - très bien
$150\% \leq I5 < 200\%$	4 - bien
$200\% \leq I5 < 250\%$	3 - satisfaisant
$250\% \leq I5 < 300\%$	2 - insuffisant
$I5 \geq 300\%$	1 - mauvais



Evolution indicateurs	Comptes	Comptes	Moyenne
	2016	2017	
1. Degré d'autofinancement (11)	93.2%	111.8%	101.6%
	bien	très bien	très bien
2. Capacité d'autofinancement (12)	23.5%	22.9%	23.2%
	très bien	très bien	très bien
3. Taux des amortissements ordinaires (13)	10.7%	10.8%	10.8%
	suffisant	suffisant	suffisant
4. Endettement net par habitant (14)	198	114	155
	faible	faible	faible
5. Taux du volume de la dette brute (15)	77.1%	82.1%	79.6%
	très bien	très bien	très bien

## Compte de fonctionnement par classification administrative

Compte	Libellé	2017		Budget		2017		2016	
		Comptes Charges	2017 Produits	Budget Charges	Produits	Comptes Charges	Produits	Comptes Charges	Produits
<b>0</b>	<b>ADMINISTRATION GENERALE</b>	<b>3,008,570.37</b>	<b>113,784.70</b>	<b>3,179,135.00</b>	<b>125,000.00</b>	<b>3,311,372.61</b>	<b>112,895.90</b>		
			2,894,785.67		3,054,135.00		3,198,476.71		
<b>01</b>	<b>LEGISLATIF ET EXECUTIF</b>	<b>445,196.77</b>		<b>466,560.00</b>		<b>468,626.18</b>			
<b>011</b>	<b>LEGISLATIF</b>	<b>74,280.02</b>		<b>87,380.00</b>		<b>85,204.08</b>			
<b>011.30</b>	<b>CHARGES DE PERSONNEL</b>	<b>51,373.60</b>		<b>52,380.00</b>		<b>43,576.60</b>			
011.300.01	Indemnités du Conseil général	7,310.00		5,000.00		3,696.00			
011.300.10	Votations et élections	360.00				1,280.00			
011.303.01	Cotisations AVS/AI/AC	306.55		230.00		236.75			
011.303.10	Cotisations CIVAF			120.00		114.55			
011.305.01	Assurance Accidents	218.15		30.00		288.80			
011.309.01	Indemnités des bureaux de vote	8,865.00		12,000.00		7,920.00			
011.309.05	Indemnités du Conseil général	34,313.90		35,000.00		30,040.50			
<b>011.31</b>	<b>BIENS ET SERVICES</b>	<b>21,461.42</b>		<b>35,000.00</b>		<b>41,627.48</b>			
011.310.01	Matériel votations et élections	7,712.60		10,000.00		14,318.00			
011.318.01	Frais de port	13,748.82		25,000.00		27,309.48			
<b>011.39</b>	<b>IMPUTATIONS INTERNES</b>	<b>1,445.00</b>							
011.390.01	Prestations internes	1,445.00							
<b>012</b>	<b>EXECUTIF</b>	<b>370,916.75</b>		<b>379,180.00</b>		<b>383,422.10</b>			
<b>012.30</b>	<b>CHARGES DE PERSONNEL</b>	<b>328,196.75</b>		<b>334,180.00</b>		<b>338,662.10</b>			
012.300.01	Indemnités du Conseil communal	134,283.00		132,000.00		132,243.00			
012.300.10	Traitement du Président	130,967.15		131,000.00		130,967.15			
012.303.01	Cotisations AVS/AI/AC	17,038.75		17,300.00		17,380.30			
012.303.10	Cotisations CIVAF	8,224.45		8,500.00		8,377.85			
012.304.01	Prévoyance professionnelle	17,660.95		15,000.00		14,968.80			
012.305.01	Assurance Accidents	3,904.40		4,500.00		3,934.55			
012.305.10	Assurance Maladie	1,219.90		880.00		613.55			
012.309.01	Autres charges des autorités	14,898.15		25,000.00		30,176.90			
<b>012.31</b>	<b>BIENS ET SERVICES</b>	<b>42,720.00</b>		<b>45,000.00</b>		<b>44,760.00</b>			
012.317.01	Frais de représentation + déplacements	12,000.00		12,000.00		12,000.00			

## Compte de fonctionnement par classification administrative

Compte	Libellé	Comptes Charges	2017 Produits	Budget Charges	2017 Produits	Comptes Charges	2016 Produits
012.317.05	Frais forfaitaires	30,720.00		33,000.00		32,760.00	
<b>012.43</b>	<b>CONTRIBUTIONS DE TIERS</b>						
<b>02</b>	<b>ADMINISTRATION</b>	2,096,770.00	87,474.10	2,210,785.00	106,000.00	2,114,826.45	92,498.90
<b>020</b>	<b>ADMINISTRATION DES FINANCES ET DES CONTRIBUTIONS</b>	757,267.58	82,438.65	756,300.00	94,500.00	749,216.90	89,280.90
<b>020.30</b>	<b>CHARGES DE PERSONNEL</b>	530,092.70		519,500.00		543,349.45	
020.301.01	Traitement du personnel	434,109.40		423,000.00		448,296.65	
020.303.01	Cotisations AVS/AI/AC	27,805.35		27,095.00		28,585.20	
020.303.10	Cotisations CIVAF	13,457.05		13,115.00		13,834.75	
020.304.01	Prévoyance professionnelle	42,327.10		42,180.00		43,048.15	
020.305.01	Assurance Accidents	6,396.60		6,160.00		6,375.50	
020.305.10	Assurance Maladie	1,997.55		1,950.00		1,973.30	
020.309.01	Autres charges de personnel	3,999.65		6,000.00		1,235.90	
<b>020.31</b>	<b>BIENS ET SERVICES</b>	227,174.88		236,800.00		205,867.45	
020.318.01	Frais d'encaissement	90,182.90		110,000.00		92,846.00	
020.318.10	Frais fiduciaires	10,800.00		10,800.00		10,800.00	
020.318.30	Frais de port et CCP	81,363.74		70,000.00		58,096.66	
020.318.40	Frais bancaires	1,960.74		3,000.00		1,905.69	
020.318.60	Assurances RC	42,867.50		43,000.00		42,219.10	
<b>020.43</b>	<b>CONTRIBUTIONS DE TIERS</b>	82,438.65			94,500.00		89,280.90
020.431.01	Emoluments administratifs		9,872.00		10,000.00		9,883.50
020.431.10	Récupération frais d'encaissement		64,711.65		70,000.00		61,859.90
020.434.01	Travaux pour tiers		7,855.00		9,500.00		5,171.00
020.436.00	Récupération pertes de gains				5,000.00		12,366.50
<b>029</b>	<b>ADMINISTRATION</b>	1,339,502.42	5,035.45	1,454,485.00	11,500.00	1,365,609.55	3,218.00
<b>029.30</b>	<b>CHARGES DE PERSONNEL</b>	765,657.10		887,485.00		725,942.30	
029.301.01	Traitements administration générale	296,118.70		284,465.00		283,269.75	
029.301.05	Traitements administration ST	287,162.50		409,240.00		279,191.50	
029.303.01	Cotisations AVS/AI/AC	34,231.45		43,845.00		36,085.70	
029.303.10	Cotisations CIVAF	17,593.15		21,220.00		17,327.75	
029.304.01	Prévoyance professionnelle	69,549.60		80,350.00		65,663.55	
029.305.01	Assurance Accidents	8,113.00		10,215.00		8,594.95	

## Compte de fonctionnement par classification administrative

Compte	Libellé	2017		2017		2016	
		Comptes Charges	Produits	Budget Charges	Produits	Comptes Charges	Produits
029.305.10	Assurance Maladie	2,610.30		3,150.00		2,780.85	
029.309.01	Autres charges de personnel	50,278.40		35,000.00		33,028.25	
<b>029.31</b>	<b>BIENS ET SERVICES</b>	<b>339,694.22</b>		<b>366,000.00</b>		<b>430,642.35</b>	
029.310.01	Fourniture de bureau administration	23,189.00		18,000.00		30,067.90	
029.310.05	Fournitures de bureau services techniques	4,843.00		4,000.00		3,891.80	
029.310.10	Publications, journaux et annonces	33,619.15		30,000.00		37,029.10	
029.311.01	Mobilier de bureau administration	2,836.10		3,000.00			
029.311.05	Mobilier de bureau services techniques			3,000.00		348.00	
029.311.10	Matériel informatique	17,253.10		25,500.00		14,802.65	
029.315.01	Frais de véhicule	1,260.65		3,000.00		863.15	
029.316.01	Location machines de bureau	37,645.00		40,000.00		42,792.65	
029.316.10	Loyers Bourgeoisie	20,000.00		20,000.00		35,000.00	
029.317.01	Frais de déplacements	1,165.00		1,500.00		1,163.15	
029.318.01	Frais de réception	36,966.97		50,000.00		48,602.20	
029.318.10	Services informatiques	105,303.15		100,000.00		143,735.10	
029.318.15	Gestion des archives	6,104.65		20,000.00			
029.318.20	Frais juridiques	20,955.65		20,000.00		46,301.25	
029.318.40	Frais de téléphone	14,022.30		16,000.00		11,519.90	
029.319.01	Cotisations aux associations	14,530.50		12,000.00		14,525.50	
<b>029.32</b>	<b>INTERETS PASSIFS</b>						
<b>029.33</b>	<b>AMORTISSEMENTS COMPTABLES</b>	<b>40,642.10</b>		<b>36,000.00</b>		<b>53,062.90</b>	
029.331.01	Amortissements mobiliers et machines	40,642.10		36,000.00		53,062.90	
<b>029.36</b>	<b>SUBVENTIONS ACCORDEES</b>	<b>193,509.00</b>		<b>165,000.00</b>		<b>155,962.00</b>	
029.366.05	Contribution à la famille	193,509.00		165,000.00		155,962.00	
<b>029.43</b>	<b>CONTRIBUTIONS DE TIERS</b>		<b>5,035.45</b>		<b>11,500.00</b>		<b>3,218.00</b>
029.436.00	Récupérations pertes de gains		655.65		4,000.00		3,218.00
029.436.05	Recettes diverses		4,379.80		7,500.00		
<b>09</b>	<b>TACHES NON VENTILEES</b>	<b>466,603.60</b>	<b>26,310.60</b>	<b>501,790.00</b>	<b>19,000.00</b>	<b>727,919.98</b>	<b>20,397.00</b>
<b>090</b>	<b>BATIMENTS ADMINISTRATIFS</b>	<b>466,603.60</b>	<b>26,310.60</b>	<b>501,790.00</b>	<b>19,000.00</b>	<b>727,919.98</b>	<b>20,397.00</b>
<b>090.30</b>	<b>CHARGES DE PERSONNEL</b>	<b>290,920.55</b>		<b>301,650.00</b>		<b>263,366.50</b>	
090.301.01	Traitement personnel entretien bâtiments	227,623.75		248,200.00		201,465.45	

## Compte de fonctionnement par classification administrative

Compte	Libellé	2017		Budget		2016	
		Comptes Charges	2017 Produits	Budget Charges	Produits	Comptes Charges	2016 Produits
090.303.01	Cotisations AVS/AI/AC	16,603.10		16,000.00		13,665.15	
090.303.10	Cotisations CIVAF	8,036.10		7,700.00		6,682.75	
090.304.01	Prévoyance professionnelle	32,557.20		23,000.00		17,652.80	
090.305.01	Assurance Accidents	3,823.30		3,600.00		3,209.65	
090.305.10	Assurance maladie	1,192.55		1,150.00		991.45	
090.309.01	Autres charges du personnel	1,084.55		2,000.00		19,699.25	
<b>090.31</b>	<b>BIENS ET SERVICES</b>	<b>77,403.70</b>		<b>89,140.00</b>		<b>95,435.83</b>	
090.312.01	Combustibles / Bâtiments administratifs	15,919.90		30,000.00		15,805.90	
090.312.10	Électricité / Bâtiments administratifs	30,351.65		25,000.00		34,753.75	
090.313.01	Matériel d'entretien	4,395.30		3,000.00		11,674.30	
090.314.01	Prestations de tiers pour l'entretien des bâtiments	5,133.15		7,000.00		11,574.30	
090.315.01	Frais de véhicule	425.60					
090.316.01	Loyers	9,556.00		9,600.00		9,556.00	
090.317.01	Frais de déplacement	5,040.00		5,040.00		5,040.00	
090.318.10	Assurances bâtiments administratifs	5,982.10		8,900.00		6,431.58	
090.318.40	Frais de téléphone	600.00		600.00		600.00	
<b>090.33</b>	<b>AMORTISSEMENTS COMPTABLES</b>	<b>98,279.35</b>		<b>111,000.00</b>		<b>369,117.65</b>	
090.331.01	Amortissements bâtiments administratifs	98,279.35		111,000.00		69,117.65	
090.332.01	Amortissements complémentaires					300,000.00	
<b>090.42</b>	<b>REVENUS DES BIENS</b>		<b>5,065.00</b>		<b>3,000.00</b>		<b>5,397.00</b>
090.427.01	Revenu immeuble St-Séverin		5,065.00		3,000.00		5,397.00
<b>090.43</b>	<b>PRESTATIONS ACQUISES DE TIERS</b>		<b>845.60</b>		<b>1,000.00</b>		<b>15,000.00</b>
090.436.00	Récupérations pertes de gains		845.60		1,000.00		15,000.00
<b>090.45</b>	<b>PARTICIPATIONS DE COLLECTIVITES</b>		<b>20,400.00</b>		<b>15,000.00</b>		<b>15,000.00</b>
090.452.01	Contribution de la Bourgeoisie		20,400.00		15,000.00		15,000.00

## Compte de fonctionnement par classification administrative

Compte	Libellé	2017		Budget		2017		2016	
		Comptes Charges	Produits	Charges	Produits	Comptes Charges	Produits	Charges	Produits
<b>1</b>	<b>SECURITE PUBLIQUE</b>	<b>2,006,110.53</b>	<b>657,467.19</b>	<b>2,051,900.00</b>	<b>562,800.00</b>	<b>1,887,288.78</b>	<b>579,150.30</b>		
			1,348,643.34		1,489,100.00		1,308,138.48		
<b>10</b>	<b>PROTECTION JURIDIQUE</b>	<b>551,076.85</b>	<b>242,300.39</b>	<b>543,240.00</b>	<b>230,000.00</b>	<b>557,773.65</b>	<b>230,751.75</b>		
<b>100</b>	<b>CADASTRE, POIDS ET MESURES</b>	<b>234,026.75</b>	<b>72,706.60</b>	<b>222,105.00</b>	<b>52,000.00</b>	<b>219,046.60</b>	<b>58,924.55</b>		
<b>100.30</b>	<b>CHARGES DE PERSONNEL</b>	<b>137,811.90</b>		<b>132,105.00</b>		<b>132,197.55</b>			
100.301.01	Traitement du personnel	104,723.25		101,010.00		106,290.65			
100.303.01	Cotisations AVS/AI/AC	6,707.20		6,470.00		6,808.55			
100.303.10	Cotisations CIVAF	3,246.25		3,135.00		3,295.00			
100.304.01	Prévoyance professionnelle	19,001.35		16,300.00		14,013.05			
100.305.01	Assurance Accidents	1,542.75		1,725.00		1,548.25			
100.305.10	Assurance Maladie	481.95		465.00		488.85			
100.309.01	Autres charges du personnel et des commissions	2,109.15		3,000.00		-246.80			
<b>100.31</b>	<b>BIENS ET SERVICES</b>	<b>75,614.85</b>		<b>60,000.00</b>		<b>52,624.10</b>			
100.318.01	Conservation cadastrale	75,614.85		60,000.00		52,624.10			
<b>100.32</b>	<b>INTERETS PASSIFS</b>								
<b>100.33</b>	<b>AMORTISSEMENTS COMPTABLES</b>	<b>20,600.00</b>		<b>30,000.00</b>		<b>34,224.95</b>			
100.331.01	Amortissements mensurations fédérales	20,600.00		30,000.00		34,224.95			
<b>100.43</b>	<b>CONTRIBUTIONS DE TIERS</b>		<b>72,706.60</b>		<b>52,000.00</b>		<b>58,924.55</b>		
100.431.01	Emoluments cadastre		31,809.00		32,000.00		32,111.80		
100.431.05	Taxes relevés des bâtiments		40,679.05		20,000.00		26,516.95		
100.436.00	Récupérations pertes de gain		218.55				295.80		
<b>101</b>	<b>OFFICE DE LA POPULATION</b>	<b>317,050.10</b>	<b>169,593.79</b>	<b>321,135.00</b>	<b>178,000.00</b>	<b>338,727.05</b>	<b>171,827.20</b>		
<b>101.30</b>	<b>CHARGES DE PERSONNEL</b>	<b>256,326.90</b>		<b>258,135.00</b>		<b>280,693.85</b>			
101.300.01	Commission de naturalisation	1,400.00		1,000.00		1,460.00			
101.301.01	Traitement du personnel	208,274.40		207,700.00		228,690.75			
101.303.01	Cotisations AVS/AI/AC	13,340.50		13,305.00		14,473.15			
101.303.10	Cotisations CIVAF	6,456.65		6,440.00		7,032.40			
101.304.01	Prévoyance Professionnelle	22,489.80		22,700.00		24,288.50			
101.305.01	Assurance Accidents	3,068.95		3,030.00		2,628.45			



## Compte de fonctionnement par classification administrative

Compte	Libellé	Comptes Charges	2017 Produits	Budget Charges	2017 Produits	Comptes Charges	2016 Produits
101.305.10	Assurance Maladie	957.80		960.00		761.00	
101.309.01	Autres charges du personnel	338.80		3,000.00		1,359.60	
<b>101.31</b>	<b>BIENS ET SERVICES</b>	<b>60,723.20</b>		<b>63,000.00</b>		<b>58,033.20</b>	
101.318.01	Part cantonale documents d'identité	14,931.00		18,000.00		17,002.20	
101.318.05	Part cantonale permis de séjour	45,792.20		45,000.00		41,031.00	
<b>101.43</b>	<b>CONTRIBUTIONS DE TIERS</b>	<b>169,593.79</b>			<b>178,000.00</b>		<b>171,827.20</b>
101.431.01	Emoluments et documents d'identité	46,840.99			51,000.00		52,395.00
101.431.03	Emoluments bureau des étrangers	83,155.50			85,000.00		75,952.00
101.431.05	Droits de Cité	22,700.00			23,000.00		16,200.00
101.431.10	Emoluments établissements publics et manifestations	16,897.30			16,000.00		17,128.50
101.436.00	Récupérations pertes de gains				3,000.00		10,151.70
<b>102</b>	<b>BUREAU DES ETRANGERS</b>						
<b>102.30</b>	<b>CHARGES DE PERSONNEL</b>						
<b>102.31</b>	<b>BIENS ET SERVICES</b>						
<b>102.43</b>	<b>CONTRIBUTIONS DE TIERS</b>						
<b>11</b>	<b>POLICE</b>	<b>509,329.10</b>	<b>83,943.10</b>	<b>586,910.00</b>	<b>47,000.00</b>	<b>463,870.56</b>	<b>72,703.65</b>
<b>113</b>	<b>CORPS DE POLICE LOCALE</b>	<b>509,329.10</b>	<b>83,943.10</b>	<b>586,910.00</b>	<b>47,000.00</b>	<b>463,870.56</b>	<b>72,703.65</b>
<b>113.30</b>	<b>CHARGES DE PERSONNEL</b>	<b>464,234.35</b>		<b>525,910.00</b>		<b>421,280.00</b>	
113.301.01	Traitement du personnel	377,592.00		426,000.00		342,062.80	
113.303.01	Cotisations AVS/AI/AC	22,446.45		27,300.00		21,206.35	
113.303.10	Cotisations CIVAF	10,888.65		13,200.00		10,289.00	
113.304.01	Prévoyance Professionnelle	43,155.00		48,000.00		38,735.40	
113.305.01	Assurance Accidents	5,167.85		6,450.00		4,844.55	
113.305.10	Assurance Maladie	1,611.85		1,960.00		1,526.80	
113.309.01	Autres charges de personnel et des commissions	3,372.55		3,000.00		2,615.10	
<b>113.31</b>	<b>BIENS ET SERVICES</b>	<b>45,094.75</b>		<b>61,000.00</b>		<b>42,590.56</b>	
113.310.01	Annonces	1,508.30		2,500.00		1,215.00	
113.313.01	Matériel et équipement police	27,722.60		23,500.00		24,437.10	
113.315.01	Frais de véhicules	5,509.05		7,000.00		5,887.40	
113.317.01	Frais de déplacements	918.50		2,000.00		1,022.80	

## Compte de fonctionnement par classification administrative

Compte	Libellé	2017		Budget		2017		2016	
		Comptes Charges	Produits	Charges	Produits	Comptes Charges	Produits	Charges	Produits
113.318.01	Frais de procédure (établissements publics)			9,500.00					
113.318.10	Assurances et contrats de maintenance	3,601.30		8,000.00				4,341.60	
113.318.15	Frais de détention			2,000.00				1,162.25	
113.318.40	Frais de téléphone	2,280.20		3,000.00				2,112.41	
113.319.10	Frais divers/sortie patrouilleurs scolaires	3,554.80		3,500.00				2,412.00	
<b>113.32</b>	<b>INTERETS PASSIFS</b>								
<b>113.33</b>	<b>AMORTISSEMENTS COMPTABLES</b>								
<b>113.43</b>	<b>CONTRIBUTIONS DE TIERS</b>								
113.434.01	Interventions		83,943.10				47,000.00		72,703.65
113.436.00	Indemnités pour perte de gains		11,549.00				12,000.00		15,193.40
113.437.01	Amendes de police		35,917.50				5,000.00		16,159.65
			36,476.60				30,000.00		41,350.60
<b>12</b>	<b>JUSTICE</b>	<b>587,163.33</b>	<b>122,569.00</b>	<b>592,850.00</b>			<b>100,000.00</b>	<b>564,769.37</b>	<b>95,323.00</b>
<b>120</b>	<b>JUGE DE COMMUNE</b>	<b>48,228.58</b>	<b>29,917.75</b>	<b>40,850.00</b>			<b>20,000.00</b>	<b>42,822.57</b>	<b>15,436.10</b>
<b>120.30</b>	<b>CHARGES DE PERSONNEL</b>	<b>37,509.10</b>		<b>34,650.00</b>				<b>38,970.10</b>	
120.300.01	Juge et greffier	27,072.70		25,000.00				29,896.40	
120.303.01	Cotisations AVS/AI/AC	1,684.80		1,500.00				887.45	
120.303.10	Cotisations CIVAF	815.55		800.00				429.55	
120.304.01	Prévoyance professionnelle	2,725.80							
120.305.01	Assurance Accidents	499.55		350.00				332.70	
120.305.10	Assurance Maladie	100.80							
120.309.01	Autres charges du personnel	4,609.90		7,000.00				7,424.00	
<b>120.31</b>	<b>BIENS ET SERVICES</b>	<b>10,719.48</b>		<b>6,200.00</b>				<b>3,852.47</b>	
120.318.01	Débours et remboursements d'avances	9,924.78		6,000.00				3,419.59	
120.318.40	Frais de téléphone	794.70		200.00				432.88	
<b>120.43</b>	<b>CONTRIBUTIONS DE TIERS</b>								
120.431.10	Emoluments juge de commune		29,917.75				20,000.00		15,436.10
<b>121</b>	<b>JUGE DE DISTRICT</b>	<b>134,407.55</b>	<b>92,651.25</b>	<b>120,000.00</b>			<b>80,000.00</b>	<b>116,060.70</b>	<b>79,886.90</b>
<b>121.31</b>	<b>BIENS ET SERVICES</b>								
<b>121.35</b>	<b>DEDOMMAGEMENTS VERSES A DES COLLECTIVITES</b>	<b>134,407.55</b>		<b>120,000.00</b>			<b>116,060.70</b>	<b>116,060.70</b>	
121.351.01	Tribunal de district	134,407.55		120,000.00			116,060.70	116,060.70	

## Compte de fonctionnement par classification administrative

Compte	Libellé	2017		Budget		2017		2016	
		Comptes Charges	Produits	Charges	Produits	Comptes Charges	Produits	Charges	Produits
<b>121.46</b>	<b>SUBVENTIONS</b>		92,651.25				80,000.00		79,886.90
121.462.01	Participations communes du district		92,651.25				80,000.00		79,886.90
<b>122</b>	<b>AUTORITE DE PROTECTION DE L'ADULTE ET DE L'ENFANT</b>			404,527.20	432,000.00			405,886.10	
<b>122.30</b>	<b>CHARGES DE PERSONNEL</b>								
<b>122.31</b>	<b>BIENS ET SERVICES</b>								
<b>122.36</b>	<b>SUBVENTIONS ACCORDEES</b>			404,527.20	432,000.00			405,886.10	
122.362.01	Autorité intercommunale protection de l'enfant et l'adu			325,261.40	365,000.00			338,310.90	
122.366.01	Frais d'assistance judiciaire et curatelle			79,265.80	67,000.00			67,575.20	
<b>122.43</b>	<b>CONTRIBUTIONS DE TIERS</b>								
<b>14</b>	<b>POLICE DU FEU</b>		152,684.65	247,240.20	241,100.00		150,800.00	217,915.00	143,793.90
<b>140</b>	<b>POLICE DU FEU</b>		152,684.65	247,240.20	241,100.00		150,800.00	217,915.00	143,793.90
<b>140.30</b>	<b>CHARGES DE PERSONNEL</b>			140,771.90	139,400.00			118,885.80	
140.301.01	Traitement sécurité incendie			38,163.00	38,035.00			37,488.70	
140.303.01	Cotisations AVS/AI/AC			2,444.95	2,440.00			2,401.60	
140.303.10	Cotisations CIVAF			1,183.05	1,180.00			1,162.20	
140.304.01	Prévoyance professionnelle			2,897.40	2,910.00			2,853.60	
140.305.01	Assurance accidents			526.30	560.00			514.35	
140.305.10	Assurance maladie			153.70	175.00			152.35	
140.309.01	Autres charges de personnel			95,403.50	70,100.00			74,313.00	
140.309.05	Soldes sinistres				24,000.00				
<b>140.31</b>	<b>BIENS ET SERVICES</b>			97,298.30	97,800.00			93,237.20	
140.310.01	Matériel de bureau			362.25	1,700.00			1,048.90	
140.313.10	Matériel et équipement CSP			49,669.45	47,600.00			41,456.30	
140.313.15	Frais d'exercices			3,320.25	4,200.00			5,366.00	
140.315.01	Frais de véhicules			6,849.05	5,000.00			4,622.75	
140.317.01	Frais de déplacement+divers			2,626.75	4,300.00			3,708.10	
140.318.01	Assurances et cotisations			9,373.20	10,500.00			8,805.35	
140.318.05	Contrats de maintenance bornes hydrantes			20,690.90	20,000.00			20,690.90	
140.318.10	Sécurité bâtiments (anc. plans d'intervention)			2,640.45	2,500.00			6,896.30	
140.319.01	Sinistres			1,766.00	2,000.00			642.60	

## Compte de fonctionnement par classification administrative

Compte	Libellé	2017		Budget		2016	
		Comptes Charges	2017 Produits	Budget Charges	Produits	Comptes Charges	2016 Produits
<b>140.32</b>	<b>INTERETS PASSIFS</b>						
<b>140.33</b>	<b>AMORTISSEMENTS COMPTABLES</b>	<b>1,200.00</b>		<b>1,000.00</b>		<b>1,700.00</b>	
140.331.01	Amortissements véhicule du feu	1,200.00		1,000.00		1,700.00	
<b>140.35</b>	<b>PARTICIPATIONS A DES COLLECTIVITES</b>	<b>7,970.00</b>		<b>2,900.00</b>		<b>4,092.00</b>	
140.351.01	eAlarm	2,256.00		1,400.00		2,592.00	
140.352.01	Centre de secours-incendie	5,714.00		1,500.00		1,500.00	
<b>140.43</b>	<b>CONTRIBUTIONS DE TIERS</b>	<b>136,105.80</b>			<b>134,000.00</b>		<b>131,173.10</b>
140.430.01	Taxes d'exemption service du feu	105,000.30			126,000.00		122,000.45
140.434.10	Services de parc et sinistres	25,239.40			8,000.00		5,476.00
140.436.01	Récupérations perte de gain	5,866.10					3,696.65
<b>140.46</b>	<b>SUBVENTIONS ACQUISES</b>	<b>16,578.85</b>			<b>16,800.00</b>		<b>12,620.80</b>
140.461.01	Subventions matériel et équipement CSP	16,578.85			16,800.00		12,620.80
<b>15</b>	<b>DEFENSE NATIONALE MILITAIRE</b>	<b>4,805.00</b>		<b>4,500.00</b>		<b>5,105.00</b>	
<b>150</b>	<b>ADMINISTRATION</b>	<b>4,805.00</b>		<b>4,500.00</b>		<b>5,105.00</b>	
<b>150.33</b>	<b>AMORTISSEMENTS</b>	<b>3,300.00</b>		<b>3,000.00</b>		<b>3,600.00</b>	
150.331.01	Amortissements stand de tir intercommunal	3,300.00		3,000.00		3,600.00	
<b>150.35</b>	<b>PARTICIPATION A DES COLLECTIVITES</b>	<b>1,505.00</b>		<b>1,500.00</b>		<b>1,505.00</b>	
150.352.10	Tirs obligatoires	1,505.00		1,500.00		1,505.00	
<b>150.45</b>	<b>PARTICIPATIONS DE COLLECTIVITES</b>						
<b>16</b>	<b>PROTECTION DE LA POPULATION ET DES BIENS CULTURELS</b>	<b>106,496.05</b>		<b>83,300.00</b>		<b>77,855.20</b>	
<b>160</b>	<b>PROTECTION CIVILE</b>	<b>20,980.05</b>		<b>31,300.00</b>		<b>23,243.70</b>	
<b>160.30</b>	<b>CHARGES DE PERSONNEL</b>						
<b>160.31</b>	<b>BIENS ET SERVICES</b>	<b>20,980.05</b>		<b>31,300.00</b>		<b>23,243.70</b>	
160.312.01	Electricité	9,310.10		10,000.00		8,503.80	
160.313.30	Matériel samaritains	4,973.30		5,000.00		4,892.50	
160.314.01	Entretien Abris PC	1,012.20		10,000.00		4,190.55	
160.318.01	Assurances Abris PC	3,955.70		4,300.00		4,252.05	
160.318.10	Gestion des alarmes	1,728.75		2,000.00		1,404.80	

## Compte de fonctionnement par classification administrative

Compte	Libellé	Comptes Charges	2017 Produits	Budget Charges	2017 Produits	Comptes Charges	2016 Produits
160.32	INTERETS PASSIFS						
160.33	AMORTISSEMENTS COMPTABLES						
160.38	ATTRIBUTION FINANCEMENTS SPECIAUX						
160.43	CONTRIBUTIONS DE TIERS						
160.46	SUBVENTIONS ACQUISES		6,050.00		6,000.00		6,050.00
160.461.01	Subventions Abris PCi		6,050.00		6,000.00		6,050.00
160.48	PRELEVEMENTS SUR FINANCEMENTS SPECIAUX		0.70				
160.480.01	Prélevement au fond de réserve abri PC		0.70				
161	ETAT MAJOR DE CONDUITE	85,516.00	49,919.35	52,000.00	29,000.00	54,611.50	30,528.00
161.30	CHARGES DE PERSONNEL	62,246.50		42,000.00		41,138.30	
161.300.01	Défraitements soumis AVS	33,216.00		18,000.00		19,354.00	
161.303.01	Cotisations AVS/AI/AC	2,220.50		1,400.00		1,254.85	
161.303.10	Cotisations CIVAF	1,065.20		500.00		608.05	
161.305.01	Assurance Accidents	292.60		100.00		227.90	
161.309.01	Fonctionnement RH	16,722.20		10,000.00		2,607.50	
161.309.03	Défraitements non-soumis AVS	8,730.00		10,000.00		17,086.00	
161.309.05	Formation			2,000.00			
161.31	BIENS ET SERVICES	21,269.50		8,000.00		10,073.20	
161.310.01	Matériel de bureau	5,637.30		500.00		368.00	
161.311.01	Matériel de conduite	4,112.75		1,000.00		3,174.20	
161.311.05	Infrastructures	4,373.50					
161.313.01	Substance	1,693.40		500.00		1,426.40	
161.318.01	Exploitation des postes de commandement	2,690.00		3,000.00		2,500.00	
161.318.05	Communications	2,762.55		3,000.00		2,604.60	
161.33	AMORTISSEMENTS	2,000.00		2,000.00		3,400.00	
161.331.01	Amortissements plan d'intervention	2,000.00		2,000.00		3,400.00	
161.45	RESTITUTION DE COLLECTIVITES PUBLIQUES		49,919.35		29,000.00		30,528.00
161.452.01	Participations communales		49,919.35		29,000.00		30,528.00

## Compte de fonctionnement par classification administrative

Compte	Libellé	2017		Budget		2017		2016	
		Comptes Charges	Produits	Charges	Produits	Comptes Charges	Produits	Charges	Produits
<b>2</b>	<b>ENSEIGNEMENT ET FORMATION</b>	<b>7,246,734.50</b>	<b>205,514.85</b>	<b>7,587,620.00</b>	<b>229,200.00</b>	<b>7,884,669.45</b>	<b>217,697.10</b>		
			7,041,219.65		7,358,420.00		7,666,972.35		
<b>20</b>	<b>ECOLE ENFANTINE</b>								
<b>200</b>	<b>ECOLE ENFANTINE</b>								
<b>200.31</b>	<b>BIENS ET SERVICES</b>								
<b>21</b>	<b>ECOLE PUBLIQUE OBLIGATOIRE</b>	<b>7,065,626.45</b>	<b>154,608.15</b>	<b>7,381,270.00</b>	<b>135,000.00</b>	<b>7,686,540.25</b>	<b>139,193.45</b>		
<b>210</b>	<b>ECOLE PRIMAIRE</b>	<b>4,820,086.20</b>	<b>130,564.55</b>	<b>4,977,920.00</b>	<b>110,000.00</b>	<b>5,328,038.05</b>	<b>116,873.40</b>		
<b>210.30</b>	<b>CHARGES DE PERSONNEL</b>	<b>637,480.35</b>		<b>605,520.00</b>		<b>628,479.70</b>			
210.301.01	Traitement direction des écoles/enseignements spécialisés	252,095.55		246,600.00		252,654.40			
210.301.05	Traitement personnel entretien écoles	249,389.30		234,500.00		241,574.65			
210.303.01	Cotisations AVS/AI/AC	30,978.80		30,950.00		33,058.30			
210.303.10	Cotisations CIVAF	15,022.25		14,900.00		15,585.00			
210.304.01	Prévoyance Professionnelle	32,990.55		24,300.00		24,445.30			
210.304.02	Caisse de pension personnel enseignant	32,466.80		30,000.00		40,392.60			
210.305.01	Assurance accidents	7,167.30		7,050.00		7,363.00			
210.305.10	Assurance Maladie	2,202.20		2,220.00		2,351.95			
210.309.01	Autres charges du personnel et des commissions	15,167.60		15,000.00		11,054.50			
<b>210.31</b>	<b>BIENS ET SERVICES</b>	<b>466,482.65</b>		<b>499,400.00</b>		<b>451,309.80</b>			
210.310.01	Matériel scolaire	89,283.55		70,000.00		90,782.90			
210.311.01	Mobiliers équipements	1,376.35		7,000.00		1,552.75			
210.311.05	Matériel informatique	8,156.65		8,000.00		15,145.40			
210.312.01	Gaz Ecoles Plan Conthey + Châteauneuf	39,460.50		50,000.00		42,338.15			
210.312.05	Mazout Ecole Erde	25,120.80		40,000.00		30,993.35			
210.312.10	Electricité	45,658.06		45,000.00		53,373.45			
210.313.01	Matériel d'entretien	27,406.30		30,000.00		18,150.30			
210.314.01	Prestation de tiers pour l'entretien des écoles	59,458.60		75,000.00		74,710.35			
210.316.01	Locations et entretiens photocopieurs	23,524.75		20,000.00		23,596.55			
210.317.01	Frais de déplacements			1,000.00					
210.318.01	Assurances bâtiments scolaires	39,790.00		40,000.00		28,415.85			
210.318.20	Multimédia	10,057.74		10,000.00		9,193.80			

## Compte de fonctionnement par classification administrative

Compte	Libellé	Comptes Charges	2017 Produits	Budget Charges	2017 Produits	Comptes Charges	2016 Produits
210.318.40	Frais de téléphone	2,867.50		4,400.00		2,920.90	
210.318.50	Activités sportives et culturelles	80,166.30		72,000.00		47,146.10	
210.318.60	Prévention	12,361.20		20,000.00		12,025.90	
210.319.01	Frais divers	1,794.35		2,000.00		964.05	
210.319.05	Sinistres			5,000.00			
<b>210.32</b>	<b>INTERETS PASSIFS</b>						
<b>210.33</b>	<b>AMORTISSEMENTS COMPTABLES</b>	<b>1,319,744.20</b>		<b>1,394,000.00</b>		<b>1,722,959.55</b>	
210.331.01	Amortissements centre scolaire de Erde	28,988.00		65,000.00		60,989.90	
210.331.05	Amortissements centre scolaire de Châteauneuf	1,035,275.65		1,068,000.00		1,223,963.30	
210.331.10	Amortissements centre scolaire Plan-Conthey	188,500.00		190,000.00		209,400.00	
210.331.20	Amortissements équipements et mobiliers scolaires	66,980.55		71,000.00		28,606.35	
210.332.01	Amortissements complémentaires					200,000.00	
<b>210.35</b>	<b>PARTICIPATIONS A DES COLLECTIVITES</b>						
<b>210.36</b>	<b>SUBVENTIONS ACCORDEES</b>	<b>2,396,379.00</b>		<b>2,479,000.00</b>		<b>2,525,289.00</b>	
210.361.01	Contribution au traitement des enseignants primaires	2,396,379.00		2,479,000.00		2,525,289.00	
<b>210.42</b>	<b>REVENUS DES BIENS</b>		<b>46,512.50</b>		<b>40,000.00</b>		<b>47,325.00</b>
210.427.01	Revenus des immeubles		46,512.50		40,000.00		47,325.00
<b>210.43</b>	<b>CONTRIBUTIONS DE TIERS</b>		<b>55,714.15</b>		<b>42,000.00</b>		<b>29,999.35</b>
210.433.01	Droits d'écolage				1,200.00		2,973.35
210.436.00	Récupérations pertes de gain				1,000.00		20,550.00
210.436.01	Participation des élèves		50,750.15		39,000.00		6,476.00
210.436.05	Participations de tiers		4,964.00		800.00		
<b>210.46</b>	<b>SUBVENTIONS ACQUISES</b>		<b>28,337.90</b>		<b>28,000.00</b>		<b>39,549.05</b>
210.461.01	Subventions au matériel scolaire		1,147.80		2,000.00		12,561.85
210.461.10	Direction des écoles + enseignement spécialisé		27,190.10		26,000.00		26,987.20
<b>211</b>	<b>ECOLE SECONDAIRE - CYCLE D'ORIENTATION</b>	<b>1,543,060.15</b>	<b>400.00</b>	<b>1,756,350.00</b>		<b>1,706,272.75</b>	
<b>211.30</b>	<b>CHARGES DE PERSONNEL</b>		<b>1,000.00</b>				
211.309.01	Autres charges du personnel et des commissions		1,000.00				
<b>211.31</b>	<b>BIENS ET SERVICES</b>						
<b>211.32</b>	<b>INTERETS PASSIFS</b>						

## Compte de fonctionnement par classification administrative

Compte	Libellé	2017		2017		2016	
		Comptes Charges	Produits	Budget Charges	Produits	Comptes Charges	Produits
<b>211.33</b>	<b>AMORTISSEMENTS COMPTABLES</b>	<b>188,796.50</b>		<b>210,000.00</b>		<b>199,663.25</b>	
211.331.01	Amortissements Collège Derborence	188,796.50		210,000.00		199,663.25	
<b>211.35</b>	<b>PARTICIPATIONS A DES COLLECTIVITES</b>	<b>660,586.35</b>		<b>671,000.00</b>		<b>664,934.65</b>	
211.352.01	Frais d'écolages et matériel	606,586.35		671,000.00		664,934.65	
211.352.05	Participations écolages hors-commune	54,000.00					
<b>211.36</b>	<b>SUBVENTIONS ACCORDEES</b>	<b>693,677.30</b>		<b>874,350.00</b>		<b>841,674.85</b>	
211.361.01	Contributions aux traitements des enseignants du CO	693,677.30		874,350.00		841,674.85	
<b>211.43</b>	<b>CONTRIBUTIONS DE TIERS</b>		<b>400.00</b>				
211.433.01	Ecolages		400.00				
<b>211.46</b>	<b>SUBVENTIONS ACQUISES</b>						
<b>213</b>	<b>ECOLE SECONDAIRE - ECOLE SUPERIEURE; COLLEGE</b>	<b>47,169.60</b>	<b>23,643.60</b>	<b>50,000.00</b>	<b>25,000.00</b>	<b>44,528.35</b>	<b>22,320.05</b>
<b>213.35</b>	<b>PARTICIPATIONS A DES COLLECTIVITES</b>						
<b>213.36</b>	<b>SUBVENTIONS ACCORDEES</b>	<b>47,169.60</b>		<b>50,000.00</b>		<b>44,528.35</b>	
213.364.01	Frais de transport du deuxième degré général	47,169.60		50,000.00		44,528.35	
<b>213.46</b>	<b>SUBVENTIONS ACQUISES</b>		<b>23,643.60</b>		<b>25,000.00</b>		<b>22,320.05</b>
213.461.01	Participation du canton aux frais de transport des étud		23,643.60		25,000.00		22,320.05
<b>215</b>	<b>ACTIVITES CREATRICES MANUELLES, TEXTILES</b>	<b>16,609.00</b>		<b>17,000.00</b>		<b>18,416.40</b>	
<b>215.31</b>	<b>BIENS ET SERVICES</b>	<b>16,609.00</b>		<b>17,000.00</b>		<b>18,416.40</b>	
215.310.01	Activités créatrices (ACM ET ACT)	16,609.00		17,000.00		18,416.40	
<b>219</b>	<b>AUTRES TACHES LIEES AUX ECOLES PUBLIQUES</b>	<b>638,701.50</b>		<b>580,000.00</b>		<b>589,284.70</b>	
<b>219.30</b>	<b>CHARGES DE PERSONNEL</b>						
<b>219.31</b>	<b>BIENS ET SERVICES</b>	<b>611,191.50</b>		<b>555,000.00</b>		<b>565,444.70</b>	
219.318.05	Passeport Vacances	7,501.00		10,000.00		9,626.00	
219.318.10	Transports des élèves E.P.	287,742.60		265,000.00		259,310.65	
219.318.20	Transports des élèves CO	301,326.90		280,000.00		296,508.05	
219.318.21	Transports des élèves CO hors commune	14,621.00					
<b>219.36</b>	<b>SUBVENTONS ACCORDEES</b>	<b>27,510.00</b>		<b>25,000.00</b>		<b>23,840.00</b>	
219.366.01	Bourses d'études	27,510.00		25,000.00		23,840.00	



## Compte de fonctionnement par classification administrative

Compte	Libellé	2017		Budget		2017		2016	
		Comptes Charges	Produits	Charges	Produits	Comptes Charges	Produits	Charges	Produits
<b>219.43</b>	<b>PARTICIPATIONS DE TIERS</b>								
<b>219.45</b>	<b>RESTITUTIONS DE COLLECTIVITES PUBLIQUES</b>								
<b>219.46</b>	<b>SUBVENTIONS ACQUISES</b>								
<b>22</b>	<b>ECOLES SPECIALISEES</b>	86,325.60	17,340.90	112,050.00	60,000.00	104,663.60	44,154.60		
<b>220</b>	<b>ECOLES SPECIALISEES</b>	86,325.60	17,340.90	112,050.00	60,000.00	104,663.60	44,154.60		
<b>220.35</b>	<b>DEDOMMAGEMENTS VERSES A DES COLLECTIVITES</b>	19,372.90		60,000.00		48,692.25			
220.351.01	Frais élèves en institutions	19,372.90		60,000.00		48,692.25			
<b>220.36</b>	<b>SUBVENTIONS ACCORDEES</b>	66,952.70		52,050.00		55,971.35			
220.361.01	Contribution pour les élèves en institutions	9,603.40		16,750.00		16,569.25			
220.361.05	Transport d'élèves en situation de handicap	57,349.30		35,300.00		39,402.10			
<b>220.43</b>	<b>CONTRIBUTIONS</b>		17,340.90		60,000.00		44,154.60		
220.433.01	Contributions parentales frais élèves en institutions		17,340.90		60,000.00		44,154.60		
<b>23</b>	<b>FORMATION PROFESSIONNELLE</b>	68,760.45	33,565.80	69,700.00	34,200.00	68,010.60	34,349.05		
<b>239</b>	<b>AUTRES TACHES LIEES A LA FORMATION PROFESSIONNELLE</b>	68,760.45	33,565.80	69,700.00	34,200.00	68,010.60	34,349.05		
<b>239.30</b>	<b>CHARGES DE PERSONNEL</b>	3,205.20		1,500.00					
239.300.01	Frais de commission	1,520.00							
239.303.01	Cotisations AVS/AI/AC	56.65							
239.305.01	Assurance Accidents	13.55							
239.309.01	Autres charges du personnel et des commissions	1,615.00		1,500.00					
<b>239.31</b>	<b>BIENS ET SERVICES</b>	1,538.55		3,200.00		1,390.10			
239.318.10	Cours de soutien aux apprentis	1,538.55		2,500.00		990.10			
239.319.01	Frais divers (prix d'encouragement)			700.00		400.00			
<b>239.35</b>	<b>PARTICIPATIONS A DES COLLECTIVITES</b>								
<b>239.36</b>	<b>SUBVENTIONS ACCORDEES</b>	64,016.70		65,000.00		66,620.50			
239.364.01	Frais de transport pour les apprentis	64,016.70		65,000.00		66,620.50			
<b>239.43</b>	<b>REMBOURSEMENT DE TIERS</b>		1,025.60		1,700.00		962.10		
239.436.01	Participation cours de soutien aux apprentis		1,025.60		1,700.00		962.10		
<b>239.46</b>	<b>SUBVENTIONS ACQUISES</b>		32,540.20		32,500.00		33,386.95		

## Compte de fonctionnement par classification administrative

Compte	Libellé	Comptes Charges	2017 Produits	Budget Charges	2017 Produits	Comptes Charges	2016 Produits
239.461.05	Participation du canton au frais de transport des appre		32,540.20		32,500.00		33,386.95
<b>26</b>	<b>FORMATION TERTIAIRE</b>	<b>26,022.00</b>		<b>24,600.00</b>		<b>25,455.00</b>	
<b>260</b>	<b>HAUTES ECOLES SPECIALISEES</b>	<b>26,022.00</b>		<b>24,600.00</b>		<b>25,455.00</b>	
<b>260.36</b>	<b>SUBVENTIONS ACCORDEES</b>	<b>26,022.00</b>		<b>24,600.00</b>		<b>25,455.00</b>	
260.361.01	Frais d'exploitation HESSO	26,022.00		24,600.00		25,455.00	
<b>27</b>	<b>ETABLISSEMENTS UNIVERSITAIRES ET DE RECHERCHE</b>						
<b>270</b>	<b>ETABLISSEMENTS UNIVERSITAIRES ET DE RECHERCHE</b>						
<b>270.36</b>	<b>SUBVENTIONS ACCORDEES</b>						
<b>29</b>	<b>AUTRES TACHES D'ENSEIGNEMENT</b>						
<b>290</b>	<b>ADMINISTRATION</b>						
<b>292</b>	<b>FORMATION DES ADULTES</b>						
<b>299</b>	<b>AUTRES FRAIS LIES A DES TACHES D'ENSEIGNEMENT</b>						
<b>299.31</b>	<b>BIENS ET SERVICES</b>						

## Compte de fonctionnement par classification administrative

Compte	Libellé	2017		Budget		2017		2016	
		Comptes Charges	2017 Produits	Budget Charges	Produits	Comptes Charges	Produits	2016 Charges	2016 Produits
<b>3</b>	<b>CULTURE, LOISIRS ET CULTURE</b>	<b>2,889,722.00</b>	<b>352,105.60</b>	<b>2,322,895.00</b>	<b>382,000.00</b>	<b>2,415,928.73</b>	<b>407,007.48</b>		
			2,537,616.40		1,940,895.00		2,008,921.25		
<b>30</b>	<b>ENCOURAGEMENT A LA CULTURE</b>	<b>635,941.55</b>	<b>4,762.00</b>	<b>527,080.00</b>	<b>6,000.00</b>	<b>504,809.95</b>	<b>24,677.78</b>		
<b>300</b>	<b>BIBLIOTHEQUES</b>	<b>56,134.25</b>	<b>3,262.00</b>	<b>65,450.00</b>	<b>6,000.00</b>	<b>69,210.70</b>	<b>4,184.43</b>		
<b>300.30</b>	<b>CHARGES DE PERSONNEL</b>	<b>35,635.65</b>		<b>30,450.00</b>		<b>41,333.85</b>			
300.301.01	Traitement du personnel	31,737.50		25,000.00		37,962.50			
300.303.01	Cotisations AVS/AI/AC	1,578.50		1,800.00		1,431.20			
300.303.10	Cotisations CIVAF	779.70		600.00		713.50			
300.305.01	Assurance Accidents	201.05		50.00		257.80			
300.309.01	Autres charges du personnel	1,338.90		3,000.00		968.85			
<b>300.31</b>	<b>BIENS ET SERVICES</b>	<b>20,498.60</b>		<b>35,000.00</b>		<b>27,876.85</b>			
300.310.01	Livres	13,705.20		15,000.00		11,738.70			
300.311.01	Mobilier et équipement	868.65		10,000.00		11,423.45			
300.316.01	Locations livres			1,000.00					
300.318.01	Animations	112.80		2,000.00		1,657.25			
300.318.10	Informatique	4,774.50		5,000.00		1,056.00			
300.319.01	Frais divers	1,037.45		2,000.00		1,776.45			
300.319.10	Cotisations					225.00			
<b>300.36</b>	<b>SUBVENTIONS ACCORDEES</b>								
<b>300.46</b>	<b>SUBVENTIONS ACQUISES</b>		<b>3,262.00</b>		<b>6,000.00</b>		<b>4,184.43</b>		
300.461.00	Subventions cantonales		3,262.00		6,000.00		3,449.00		
300.462.01	Subventions communales						735.43		
<b>301</b>	<b>MUSEES</b>	<b>12,000.00</b>		<b>12,000.00</b>		<b>23,786.00</b>	<b>18,893.35</b>		
<b>301.31</b>	<b>BIENS ET SERVICES</b>	<b>12,000.00</b>		<b>12,000.00</b>		<b>23,786.00</b>			
301.311.05	Equipements					8,786.00			
301.316.01	Loyers					12,000.00			
301.318.01	Honoraires	12,000.00		12,000.00		3,000.00			
<b>301.46</b>	<b>SUBVENTIONS</b>								
301.469.01	Subventions acquises								

## Compte de fonctionnement par classification administrative

Compte	Libellé	2017		2017		2016	
		Comptes Charges	Produits	Budget Charges	Produits	Comptes Charges	Produits
302	SPECTACLES SALLE POLYVALENTE	138,958.00					
302.30	CHARGES DE PERSONNEL						
302.31	BIENS ET SERVICES						
302.33	AMORTISSEMENTS COMPTABLES	138,958.00					
302.331.01	Amortissements	138,958.00					
302.42	REVENUS DES BIENS						
302.43	DEDOMMAGEMENTS DE TIERS						
303	SOCIETES LOCALES	355,303.15		353,900.00		235,780.00	
303.31	BIENS ET SERVICES	126,000.00		127,100.00		35,513.70	
303.316.01	Loyers parcelles bourgeoisiales	126,000.00		126,000.00		35,000.00	
303.319.01	TVA imputations internes			1,100.00		513.70	
303.33	AMORTISSEMENTS COMPTABLES	17,226.35					
303.331.01	Amortissements	17,226.35					
303.35	PARTICIPATIONS A DES COLLECTIVITES						
303.36	SUBVENTIONS ACCORDEES	162,880.00		165,000.00		152,720.00	
303.365.01	Subsides aux sociétés sportives et culturelles	129,880.00		120,000.00		118,720.00	
303.365.05	Contributions pour manifestations	28,000.00		40,000.00		29,000.00	
303.365.15	Protection des animaux	5,000.00		5,000.00		5,000.00	
303.39	IMPUTATIONS INTERNES	49,196.80		61,800.00		47,546.30	
303.390.01	Prestations internes	49,196.80		61,800.00		47,546.30	
309	COMMISSION CULTURELLE	73,546.15	1,500.00	95,730.00		176,033.25	1,600.00
309.30	CHARGES DE PERSONNEL	3,885.85		15,730.00		4,654.10	
309.300.01	Frais de commissions	560.00		8,000.00			
309.303.01	Cotisations AVS/AI/AC			500.00			
309.303.10	Cotisations CIVAF			200.00			
309.305.01	Assurance Accidents	20.85		30.00		11.00	
309.309.01	Autres charges du personnel et des commissions	3,305.00		7,000.00		4,643.10	
309.31	BIENS ET SERVICES	37,909.60		35,000.00		41,112.80	

## Compte de fonctionnement par classification administrative

Compte	Libellé	2017		Budget		2016	
		Comptes Charges	2017 Produits	Budget Charges	Produits	Comptes Charges	2016 Produits
309.313.01	Matériel	32,324.60		25,000.00		29,293.60	
309.318.01	Animations	5,585.00		10,000.00		11,819.20	
<b>309.33</b>	<b>AMORTISSEMENTS COMPTABLES</b>						
<b>309.35</b>	<b>PARTICIPATIONS A DES COLLECTIVITES</b>					<b>100,000.00</b>	
309.352.01	Contribution à la Bourgeoisie					100,000.00	
<b>309.36</b>	<b>SUBVENTIONS ACCORDEES</b>	<b>31,750.70</b>		<b>45,000.00</b>		<b>30,266.35</b>	
309.365.01	Projets culturels	31,750.70		45,000.00		30,266.35	
<b>309.43</b>	<b>DEDOMMAGEMENTS DE TIERS</b>		<b>1,500.00</b>				<b>1,600.00</b>
309.436.01	Participations de tiers		1,500.00				1,600.00
<b>32</b>	<b>MEDIAS</b>						
<b>320</b>	<b>MEDIAS</b>						
<b>320.31</b>	<b>BIENS ET SERVICE</b>						
<b>320.36</b>	<b>SUBVENTIONS ACCORDEES</b>						
<b>320.43</b>	<b>CONTRIBUTIONS DE TIERS</b>						
<b>33</b>	<b>PARCS PUBLICS ET CHEMINS PEDESTRES</b>	<b>618,467.65</b>	<b>119,603.60</b>	<b>810,980.00</b>	<b>121,000.00</b>	<b>567,661.75</b>	<b>113,250.60</b>
<b>330</b>	<b>PARCS PUBLICS ET CHEMINS PEDESTRES</b>	<b>618,467.65</b>	<b>119,603.60</b>	<b>810,980.00</b>	<b>121,000.00</b>	<b>567,661.75</b>	<b>113,250.60</b>
<b>330.30</b>	<b>CHARGES DE PERSONNEL</b>	<b>320,502.55</b>		<b>408,180.00</b>		<b>316,254.95</b>	
330.301.01	Traitement du personnel	262,278.75		334,200.00		261,368.05	
330.303.01	Cotisations AVS/AI/AC	16,629.10		20,250.00		13,723.55	
330.303.10	Cotisations CIVAF	8,001.70		9,650.00		6,630.40	
330.304.01	Prévoyance Professionnelle	25,108.95		34,600.00		26,639.70	
330.305.01	Assurance Accidents	3,826.85		5,050.00		3,166.40	
330.305.10	Assurance Maladie	1,180.35		1,430.00		984.10	
330.309.01	Autres charges du personnel	3,476.85		3,000.00		3,742.75	
<b>330.31</b>	<b>BIENS ET SERVICES</b>	<b>115,779.15</b>		<b>135,300.00</b>		<b>129,340.00</b>	
330.311.10	Machines et outillage	3,518.60		3,000.00		1,305.05	
330.313.01	Matériaux	11,499.55		20,000.00		16,563.35	
330.313.05	Plantes	10,168.95		16,000.00		13,120.10	
330.313.10	Produits phytosanitaires	13,091.95		12,000.00		16,720.55	

## Compte de fonctionnement par classification administrative

Compte	Libellé	2017		2017		2016	
		Comptes Charges	Produits	Budget Charges	Produits	Comptes Charges	Produits
330.314.01	Entretien chemins pédestres	15,986.15		30,000.00		30,713.40	
330.314.10	Entretien des parcs et jardins	27,216.80		20,000.00		19,860.50	
330.315.01	Frais de véhicules	10,416.35		15,000.00		6,232.45	
330.316.01	Loyers	3,000.00				3,000.00	
330.317.01	Frais de déplacements	220.00		500.00		258.80	
330.318.10	Assurances de véhicules	5,048.80		2,800.00		5,062.75	
330.318.20	Valais roule	15,012.00		15,000.00		15,012.00	
330.318.40	Frais de téléphone	600.00		600.00		600.00	
330.319.01	TVA imputations internes			400.00		891.05	
<b>330.32</b>	<b>INTERETS PASSIFS</b>						
<b>330.33</b>	<b>AMORTISSEMENTS COMPTABLES</b>	<b>111,012.95</b>		<b>186,000.00</b>		<b>52,291.30</b>	
330.331.01	Amortissements jardins publics, chemins et places	111,012.95		186,000.00		52,291.30	
<b>330.39</b>	<b>IMPUTATIONS INTERNES</b>	<b>71,173.00</b>		<b>81,500.00</b>		<b>69,775.50</b>	
330.390.01	Prestations internes	71,173.00		81,500.00		69,775.50	
<b>330.42</b>	<b>REVENUS DES BIENS</b>		<b>1,825.00</b>		<b>3,000.00</b>		<b>2,249.00</b>
330.427.01	Locations couverts		1,825.00		3,000.00		2,249.00
<b>330.43</b>	<b>CONTRIBUTION DE TIERS</b>		<b>2,507.10</b>		<b>6,000.00</b>		<b>27,311.60</b>
330.434.01	Travaux pour tiers		1,015.20		4,000.00		1,361.40
330.436.00	Récupérations pertes de gains		1,491.90		2,000.00		25,950.20
<b>330.46</b>	<b>SUBVENTIONS ACQUISES</b>						
<b>330.49</b>	<b>IMPUTATIONS INTERNES</b>	<b>115,271.50</b>		<b>112,000.00</b>		<b>83,690.00</b>	
330.490.01	Prestations internes	115,271.50		112,000.00		83,690.00	
<b>34</b>	<b>SPORTS</b>	<b>1,084,885.95</b>		<b>376,835.00</b>		<b>386,445.06</b>	
<b>340</b>	<b>SPORTS SALLE POLYVALENTE</b>	<b>1,084,885.95</b>		<b>376,835.00</b>		<b>386,445.06</b>	
<b>340.30</b>	<b>CHARGES DE PERSONNEL</b>	<b>199,357.95</b>		<b>192,935.00</b>		<b>189,499.35</b>	
340.301.01	Traitement du personnel	161,776.60		154,405.00		152,890.50	
340.303.01	Cotisations AVS/AI/AC	10,192.05		9,890.00		9,792.40	
340.303.10	Cotisations CIVAF	4,984.05		4,790.00		4,739.40	
340.304.01	Prévoyance Professionnelle	19,088.40		18,890.00		18,722.40	
340.305.01	Assurance Accidents	2,384.45		2,250.00		2,226.80	

## Compte de fonctionnement par classification administrative

Compte	Libellé	Comptes Charges	2017 Produits	Budget Charges	2017 Produits	Comptes Charges	2016 Produits
340.305.10	Assurance Maladie	727.20		710.00		703.45	
340.309.01	Autres charges du personnel	205.20		2,000.00		424.40	
<b>340.31</b>	<b>BIENS ET SERVICES</b>	<b>90,028.00</b>		<b>89,900.00</b>		<b>104,548.96</b>	
340.312.01	Combustibles	38,780.20		30,000.00		32,865.80	
340.312.10	Electricité	11,527.45		10,000.00		13,494.40	
340.313.01	Matériel	21,148.20		25,000.00		30,711.40	
340.314.01	Prestation de tiers pour l'entretien	9,792.55		15,000.00		18,326.05	
340.317.01	Frais de déplacements	2,058.80		3,000.00		2,111.90	
340.318.01	Assurances	5,492.15		5,900.00		5,904.40	
340.318.40	Frais de téléphone	1,228.65		1,000.00		1,135.01	
<b>340.32</b>	<b>INTERETS PASSIFS</b>						
<b>340.33</b>	<b>AMORTISSEMENTS COMPTABLES</b>	<b>795,500.00</b>		<b>94,000.00</b>		<b>92,396.75</b>	
340.331.01	Amortissements	79,500.00		94,000.00		92,396.75	
340.332.01	Amortissements complémentaires	716,000.00					
<b>340.36</b>	<b>SUBVENTIONS ACCORDEES</b>						
<b>340.42</b>	<b>REVENUS DES BIENS</b>		<b>152,730.00</b>		<b>160,000.00</b>		<b>156,490.00</b>
340.427.01	Locations		152,730.00		160,000.00		156,490.00
<b>340.43</b>	<b>DEDOMMAGEMENTS DE TIERS</b>		<b>72,700.00</b>		<b>95,000.00</b>		<b>90,310.00</b>
340.436.10	Frais de fonctionnement		41,350.00		60,000.00		56,850.00
340.436.15	Frais de nettoyage		29,600.00		30,000.00		26,950.00
340.436.20	Frais divers remboursements		1,750.00		5,000.00		6,510.00
<b>341</b>	<b>VESTIAIRES DE SECHERON</b>						
<b>341.31</b>	<b>BIENS ET SERVICES</b>						
<b>341.43</b>	<b>DEDOMMAGEMENTS DE TIERS</b>						
<b>35</b>	<b>AUTRES LOISIRS</b>	<b>31,738.00</b>	<b>2,310.00</b>	<b>46,000.00</b>		<b>33,102.45</b>	<b>7,200.00</b>
<b>350</b>	<b>ANIMATION SOCIO-CULTURELLE</b>	<b>31,738.00</b>	<b>2,310.00</b>	<b>46,000.00</b>		<b>33,102.45</b>	<b>7,200.00</b>
<b>350.30</b>	<b>CHARGES DE PERSONNEL</b>						
<b>350.31</b>	<b>BIENS ET SERVICES</b>	<b>16,626.75</b>		<b>33,000.00</b>		<b>21,802.45</b>	
350.312.01	Combustible	7,698.50		10,000.00		7,880.90	

## Compte de fonctionnement par classification administrative

Compte	Libellé	2017		Budget		2016	
		Comptes Charges	2017 Produits	Budget Charges	2017 Produits	Comptes Charges	2016 Produits
350.312.10	Electricité	1,935.60		8,000.00		2,216.85	
350.314.01	Entretien du bâtiment	4,257.00		15,000.00		9,258.90	
350.318.01	Assurances	2,735.65				2,445.80	
<b>350.33</b>	<b>AMORTISSEMENTS COMPTABLES</b>	<b>12,369.25</b>		<b>13,000.00</b>		<b>11,300.00</b>	
350.331.01	Amortissements centre culturel	12,369.25		13,000.00		11,300.00	
<b>350.39</b>	<b>IMPUTATIONS INTERNES</b>	<b>2,742.00</b>					
350.390.01	Prestations internes	2,742.00					
<b>350.43</b>	<b>CONTRIBUTIONS</b>						
<b>350.49</b>	<b>CHARGES IMPUTEES</b>		<b>2,310.00</b>				<b>7,200.00</b>
350.490.01	Prestations internes		2,310.00				7,200.00
<b>351</b>	<b>PLACES DE JEUX</b>						
<b>351.31</b>	<b>BIENS ET SERVICES</b>						
<b>351.42</b>	<b>REVENUS DES BIENS</b>						
<b>352</b>	<b>PASSEPORT-VACANCES</b>						
<b>352.31</b>	<b>BIENS ET SERVICES</b>						
<b>353</b>	<b>LUDOTHEQUES</b>						
<b>353.36</b>	<b>SUBVENTIONS ACCORDEES</b>						
<b>39</b>	<b>EGLISES</b>	<b>518,688.85</b>		<b>562,000.00</b>		<b>923,909.52</b>	<b>15,079.10</b>
<b>390</b>	<b>EGLISE CATHOLIQUE ROMAINE</b>	<b>482,188.85</b>		<b>525,000.00</b>		<b>886,909.52</b>	<b>15,079.10</b>
<b>390.31</b>	<b>BIENS ET SERVICES</b>						
<b>390.33</b>	<b>AMORTISSEMENTS COMPTABLES</b>	<b>57,576.35</b>		<b>80,000.00</b>		<b>437,181.00</b>	
390.331.01	Amortissements	57,576.35		80,000.00		64,881.00	
390.332.01	Amortissements complémentaires					372,300.00	
<b>390.35</b>	<b>PARTICIPATIONS A DES COLLECTIVITES</b>						
<b>390.36</b>	<b>SUBVENTIONS ACCORDEES</b>	<b>424,612.50</b>		<b>445,000.00</b>		<b>449,728.52</b>	
390.362.01	Contributions paroisses	15,059.90		40,000.00		41,044.17	
390.362.10	Contribution au secteur pastoral "Coteaux du Soleil"	409,552.60		405,000.00		408,684.35	



## Compte de fonctionnement par classification administrative

Compte	Libellé	2017		2017		2016	
		Comptes Charges	Produits	Budget Charges	Produits	Comptes Charges	Produits
<b>390.42</b>	<b>REVENUS DES BIENS</b>						<b>15,079.10</b>
390.423.01	Location du domaine paroissial						4,279.10
390.427.01	Revenu des immeubles/culte						10,800.00
<b>391</b>	<b>EGLISE REFORMEE EVANGELIQUE</b>	<b>36,500.00</b>		<b>37,000.00</b>		<b>37,000.00</b>	
<b>391.35</b>	<b>PARTICIPATIONS A DES COLLECTIVITES</b>	<b>36,500.00</b>		<b>37,000.00</b>		<b>37,000.00</b>	
391.352.01	Contribution à l'Eglise réformée	36,500.00		37,000.00		37,000.00	

## Compte de fonctionnement par classification administrative

Compte	Libellé	2017		Budget		2017		2016	
		Comptes Charges	2017 Produits	Budget Charges	Budget Produits	Comptes Charges	2016 Produits		
4	<b>SANTE</b>	667,367.49	6,400.00	570,000.00	9,600.00	538,608.01	9,600.00	9,600.00	
40	HOPITAUX		660,967.49		560,400.00			529,008.01	
400	HOPITAUX								
400.35	<b>PARTICIPATIONS A DES COLLECTIVITES</b>								
44	<b>CENTRE MEDICO-SOCIAL REGIONAL</b>	415,991.89	6,400.00	334,500.00	9,600.00	299,429.05	9,600.00	9,600.00	
440	<b>CENTRE MEDICO-SOCIAL REGIONAL</b>	415,991.89	6,400.00	334,500.00	9,600.00	299,429.05	9,600.00	9,600.00	
440.30	<b>CHARGES DE PERSONNEL</b>			1,500.00					
440.309.01	Autres charges du personnel et des commissions			1,500.00					
440.31	<b>BIENS ET SERVICES</b>	10,513.20		11,000.00		17,839.35			
440.316.01	Loyers	9,096.80		10,000.00		16,422.55			
440.318.40	Frais de téléphone	1,416.40		1,000.00		1,416.80			
440.32	<b>CHARGES DE PERSONNEL</b>								
440.35	<b>PARTICIPATIONS A DES COLLECTIVITES</b>	405,478.69		322,000.00		281,589.70			
440.352.01	Centre médico-social subrégional	405,478.69		322,000.00		281,589.70			
440.43	<b>CONTRIBUTIONS</b>		6,400.00		9,600.00		9,600.00		
440.434.01	Santé scolaire		6,400.00		9,600.00		9,600.00		
45	<b>PROPHYLAXIE, LUTTE CONTRE LES MALADIES</b>								
450	<b>LUTTE CONTRE LES MALADIES</b>	23,351.05		24,500.00		25,131.56			
450.36	<b>SUBVENTIONS ACCORDEES</b>	23,351.05		24,500.00		25,131.56			
450.361.01	Additions	23,351.05		24,500.00		25,131.56			
46	<b>SERVICE MEDICAL DES ECOLES</b>	164,958.80		130,000.00		160,635.95			
460	<b>PROPHYLAXIE DENTAIRE</b>	164,958.80		130,000.00		160,635.95			
460.31	<b>BIENS ET SERVICES</b>	154,458.45		130,000.00		150,686.50			
460.318.01	Frais dentaires scolaires	154,458.45		130,000.00		150,686.50			

## Compte de fonctionnement par classification administrative

Compte	Libellé	Comptes Charges	2017 Produits	Budget Charges	2017 Produits	Comptes Charges	2016 Produits
<b>460.36</b>	<b>SUBVENTIONS ACCORDEES</b>						
460.361.01	Santé scolaire	10,500.35				9,949.45	
		10,500.35				9,949.45	
<b>47</b>	<b>CONTROLE DES DENREES ALIMENTAIRES</b>						
<b>470</b>	<b>CONTROLE DES DENREES ALIMENTAIRES</b>						
<b>470.30</b>	<b>CHARGES DE PERSONNEL</b>						
<b>470.31</b>	<b>BIENS ET SERVICES</b>						
<b>49</b>	<b>AUTRES DEPENSES DE SANTE</b>	63,065.75		81,000.00		53,411.45	
<b>490</b>	<b>AUTRES DEPENSES DE SANTE</b>	63,065.75		81,000.00		53,411.45	
<b>490.30</b>	<b>CHARGES DE PERSONNEL</b>					180.00	
490.309.01	Concept Sécurité au travail					180.00	
<b>490.31</b>	<b>BIENS ET SERVICES</b>						
<b>490.33</b>	<b>AMORTISSEMENTS</b>	10,783.80					
490.331.01	Amortissements	10,783.80					
<b>490.36</b>	<b>SUBVENTIONS ACCORDEES</b>	52,281.95		81,000.00		53,231.45	
490.361.01	Dispositif pré-hospitalier	52,281.95		81,000.00		53,231.45	

## Compte de fonctionnement par classification administrative

Compte	Libellé	2017		Budget		2017		2016	
		Comptes Charges	2017 Produits	Budget Charges	Budget Produits	2017 Charges	2017 Produits	2016 Charges	2016 Produits
<b>5</b>	<b>PREVOYANCE SOCIALE</b>	<b>6,806,364.60</b>	<b>2,651,039.40</b>	<b>6,437,665.00</b>	<b>2,521,500.00</b>	<b>6,281,334.23</b>	<b>2,328,842.35</b>		
			4,155,325.20		3,916,165.00		3,952,491.88		
<b>50</b>	<b>ASSURANCE VIEILLESSE ET SURVIVANTS ET AI</b>	<b>45,471.20</b>	<b>29,256.75</b>	<b>40,030.00</b>	<b>27,800.00</b>	<b>44,594.70</b>	<b>29,054.50</b>		
<b>500</b>	<b>AGENCE AVS</b>	<b>45,471.20</b>	<b>29,256.75</b>	<b>40,030.00</b>	<b>27,800.00</b>	<b>44,594.70</b>	<b>29,054.50</b>		
<b>500.30</b>	<b>CHARGES DE PERSONNEL</b>	<b>41,991.20</b>		<b>37,530.00</b>		<b>41,014.70</b>			
500.301.01	Traitement du personnel	34,985.30		31,055.00		34,240.05			
500.303.01	Cotisations AVS/AI/AC	2,240.50		1,990.00		2,193.15			
500.303.10	Cotisations CIVAF	1,084.70		965.00		1,061.45			
500.304.01	Prévoyance Professionnelle	2,877.60		2,920.00		2,838.60			
500.305.01	Assurance Accidents	537.75		455.00		523.60			
500.305.10	Assurance Maladie	160.65		145.00		157.85			
500.309.01	Autres charges du personnel	104.70							
<b>500.31</b>	<b>BIENS ET SERVICES</b>	<b>3,480.00</b>		<b>2,500.00</b>		<b>3,580.00</b>			
500.318.01	Frais de taxation	3,480.00		2,500.00		3,580.00			
<b>500.43</b>	<b>CONTRIBUTIONS</b>								
<b>500.46</b>	<b>SUBVENTIONS ACQUISES</b>		<b>29,256.75</b>		<b>27,800.00</b>		<b>29,054.50</b>		
500.461.01	Agence AVS		29,256.75		27,800.00		29,054.50		
<b>501</b>	<b>PART COMMUNALE A LA CONTRIBUTION AVS ET AI DU CANTON</b>								
<b>501.36</b>	<b>SUBVENTIONS ACCORDEES</b>								
<b>53</b>	<b>AUTRES ASSURANCES SOCIALES</b>	<b>499,845.30</b>		<b>487,300.00</b>		<b>500,409.39</b>			
<b>530</b>	<b>PRESTATIONS COMPLEMENTAIRES AVS ET AI</b>	<b>499,845.30</b>		<b>487,300.00</b>		<b>500,409.39</b>			
<b>530.36</b>	<b>PARTICIPATIONS A DES COLLECTIVITES</b>	<b>499,845.30</b>		<b>487,300.00</b>		<b>500,409.39</b>			
530.361.10	Prestations complémentaires AVS/AI	499,845.30		487,300.00		500,409.39			
<b>54</b>	<b>PROTECTION DE LA JEUNESSE</b>	<b>2,394,128.75</b>	<b>1,260,378.35</b>	<b>2,229,170.00</b>	<b>1,279,500.00</b>	<b>2,066,635.59</b>	<b>1,081,315.65</b>		
<b>540</b>	<b>PROTECTION DE LA JEUNESSE</b>	<b>72,300.00</b>	<b>3,600.00</b>	<b>92,000.00</b>		<b>83,700.00</b>	<b>1,000.00</b>		
<b>540.36</b>	<b>SUBVENTIONS ACCORDEES</b>	<b>72,300.00</b>		<b>92,000.00</b>		<b>83,700.00</b>			
540.361.01	Contribution curatelle éducative	72,300.00		92,000.00		83,700.00			

## Compte de fonctionnement par classification administrative

Compte	Libellé	Comptes Charges	2017 Produits	Budget Charges	2017 Produits	Comptes Charges	2016 Produits
<b>540.43</b>	<b>CONTRIBUTIONS</b>		<b>3,600.00</b>				<b>1,000.00</b>
540.436.01	Contributions parentales mesures et curatelles éducativ		3,600.00				1,000.00
<b>541</b>	<b>STRUCTURES D'ACCUEIL</b>	<b>2,068,469.15</b>	<b>1,246,083.60</b>	<b>1,810,320.00</b>	<b>1,267,500.00</b>	<b>1,761,137.00</b>	<b>1,068,226.50</b>
<b>541.30</b>	<b>CHARGES DE PERSONNEL</b>	<b>1,322,208.65</b>		<b>1,188,220.00</b>		<b>1,085,493.35</b>	
541.301.01	Traitement du personnel Les P tits Loups	566,935.30		705,300.00		620,014.20	
541.301.02	Traitement du personnel Les Filous	223,724.95					
541.301.05	Traitement du personnel La Marelle	255,383.10		218,200.00		237,718.00	
541.301.10	Personnel d'entretien	53,185.15		32,200.00		38,129.40	
541.303.01	Cotisations AVS/AI/AC	68,721.25		63,500.00		54,241.35	
541.303.10	Cotisations CIVAF	33,317.70		29,500.00		26,739.75	
541.304.01	Prévoyance Professionnelle	91,693.55		91,600.00		78,155.65	
541.305.01	Assurance Accidents	15,901.85		13,620.00		12,489.00	
541.305.10	Assurance Maladie	4,941.60		4,300.00		3,896.30	
541.309.01	Autres charges de personnel	8,404.20		30,000.00		14,109.70	
<b>541.31</b>	<b>BIENS ET SERVICES</b>	<b>288,936.35</b>		<b>221,100.00</b>		<b>217,344.55</b>	
541.310.01	UAPE matériel éducatif	5,555.25		4,800.00		7,912.50	
541.310.05	Crèche matériel éducatif	6,306.30		7,800.00		2,843.55	
541.310.10	Matériel divers	8,538.70		3,000.00		11,490.80	
541.312.01	Energie électrique et multimédia	26,133.15		10,000.00		10,437.90	
541.313.01	UAPE repas	125,955.70		110,000.00		100,886.75	
541.313.05	Crèche repas	80,077.85		65,000.00		60,127.00	
541.313.10	Matériel de nettoyage et entretien	7,218.05		3,500.00		654.80	
541.314.01	Prestation de tiers pour entretien immeuble	13,497.25		3,000.00		3,854.45	
541.315.01	Agencement et mobilier	9,591.20		8,000.00		11,893.05	
541.315.10	Frais de véhicule	834.95		2,000.00		776.70	
541.318.01	Frais de téléphone	1,100.15		2,000.00		2,604.30	
541.318.10	Assurances	1,560.30				1,013.75	
541.319.10	Frais divers	2,567.50		2,000.00		2,849.00	
<b>541.32</b>	<b>INTERETS PASSIFS</b>						
<b>541.33</b>	<b>AMORTISSEMENTS COMPTABLES</b>	<b>376,001.65</b>		<b>355,000.00</b>		<b>409,365.20</b>	
541.331.01	Amortissements crèches et garderies	376,001.65		355,000.00		409,365.20	
<b>541.36</b>	<b>SUBVENTIONS ACCORDEES</b>	<b>81,322.50</b>		<b>46,000.00</b>		<b>48,933.90</b>	

## Compte de fonctionnement par classification administrative

Compte	Libellé	Comptes Charges	2017 Produits	Budget Charges	2017 Produits	Comptes Charges	2016 Produits
541.365.05	Parents d'accueil	81,322.50		46,000.00		48,933.90	
<b>541.43</b>	<b>CONTRIBUTIONS DE TIERS</b>		<b>848,973.70</b>		<b>812,500.00</b>		<b>702,072.50</b>
541.434.50	Les P'tits Loups nurserie		98,624.40		119,500.00		95,199.05
541.434.51	Les P'tits Loups crèche		260,190.55		243,000.00		184,942.45
541.434.52	Les Filous UAPE		270,626.70		245,000.00		224,062.15
541.434.61	La Marelle crèche		122,159.75		119,000.00		113,232.15
541.434.62	La Marelle UAPE		95,574.90		81,000.00		74,118.85
541.436.00	Récupérations pertes de gains		1,797.40		5,000.00		10,517.85
<b>541.46</b>	<b>SUBVENTIONS ACQUISES</b>		<b>397,109.90</b>		<b>455,000.00</b>		<b>366,154.00</b>
541.460.01	Subventions fédérales		25,746.35		135,000.00		73,800.55
541.461.01	Subventions cantonales		371,363.55		320,000.00		292,353.45
<b>542</b>	<b>CENTRE POUR LA JEUNESSE CONTH'ACT</b>	<b>253,359.60</b>	<b>10,694.75</b>	<b>326,850.00</b>	<b>12,000.00</b>	<b>221,798.59</b>	<b>12,089.15</b>
<b>542.30</b>	<b>CHARGES DE PERSONNEL</b>	<b>212,482.95</b>		<b>268,850.00</b>		<b>181,598.50</b>	
542.301.01	Traitement du personnel	178,249.90		226,800.00		155,396.20	
542.303.01	Cotisations AVS/AI/AC	11,344.30		14,500.00		9,511.95	
542.303.10	Cotisations CIVAF	5,506.15		7,000.00		4,616.80	
542.304.01	Prévoyance Professionnelle	10,266.00		13,700.00		8,708.30	
542.305.01	Assurance Accidents	2,537.15		3,300.00		2,072.55	
542.305.10	Assurance Maladie	780.35		1,050.00		626.60	
542.309.01	Autres charges du personnel	3,799.10		2,500.00		666.10	
<b>542.31</b>	<b>BIENS ET SERVICES</b>	<b>40,876.65</b>		<b>58,000.00</b>		<b>40,200.09</b>	
542.310.01	Matériel d'animations	14,860.25		25,000.00		20,964.14	
542.311.01	Equipements	17,350.55		15,000.00		9,857.40	
542.313.01	Autres marchandises	4,105.45		9,000.00		4,401.20	
542.318.01	Projets culturels	2,948.05		8,000.00		3,293.70	
542.318.40	Frais de téléphone	1,612.35		1,000.00		1,683.65	
<b>542.36</b>	<b>SUBVENTIONS ACCORDEES</b>						
<b>542.43</b>	<b>CONTRIBUTIONS DE TIERS</b>		<b>10,694.75</b>		<b>12,000.00</b>		<b>12,089.15</b>
542.434.01	Recettes maison des jeunes		7,553.90		12,000.00		11,257.80
542.436.00	Récupérations perte de gain		3,140.85				831.35
<b>542.46</b>	<b>SUBVENTIONS ACQUISES</b>						

## Compte de fonctionnement par classification administrative

Compte	Libellé	Comptes Charges	2017 Produits	Budget Charges	2017 Produits	Comptes Charges	2016 Produits
55	<b>HANDICAPES</b>	876,152.75		956,300.00		953,587.74	
550	<b>HANDICAPES</b>	876,152.75		956,300.00		953,587.74	
550.33	<b>AMORTISSEMENTS</b>	44,598.95		53,000.00		51,617.70	
550.331.01	Amortissements institutions handicapés	44,598.95		53,000.00		51,617.70	
550.36	<b>SUBVENTIONS ACCORDEES</b>	831,553.80		903,300.00		901,970.04	
550.361.01	Mesures en faveur des handicapés	829,553.80		897,300.00		899,970.04	
550.365.01	Fondations privées	2,000.00		6,000.00		2,000.00	
57	<b>ETABLISSEMENT MEDICO-SOCIAL (EMS)</b>	873,783.30		690,000.00		722,485.05	
570	<b>ETABLISSEMENT MEDICO-SOCIAL (EMS)</b>	873,783.30		690,000.00		722,485.05	
570.32	<b>INTERETS PASSIFS</b>						
570.33	<b>AMORTISSEMENTS COMPTABLES</b>						
570.35	<b>DEDOMMAGEMENT A DES COLLECTIVITES</b>	365,030.45		290,000.00		261,114.55	
570.352.01	Participation au foyer Haut-de-Cry	365,030.45		290,000.00		261,114.55	
570.36	<b>SUBVENTIONS ACCORDEES</b>	508,752.85		400,000.00		461,370.50	
570.364.01	Soins de longues durées	508,752.85		400,000.00		461,370.50	
58	<b>ASSISTANCE</b>	2,116,983.30	1,361,404.30	2,034,865.00	1,214,200.00	1,993,621.76	1,218,472.20
580	<b>AIDE SOCIALE INDIVIDUELLE</b>	1,944,537.50	1,304,595.30	1,841,565.00	1,150,000.00	1,794,638.31	1,149,582.60
580.30	<b>CHARGES DE PERSONNEL</b>	87,176.60		85,665.00		83,941.35	
580.301.01	Traitement du personnel	68,051.85		67,955.00		67,020.20	
580.303.01	Cotisations AVS/AI/AC	4,358.35		4,355.00		4,293.15	
580.303.10	Cotisations CIVAF	2,109.25		2,110.00		2,077.95	
580.304.01	Prévoyance professionnelle	7,915.80		7,940.00		7,851.60	
580.305.01	Assurance accidents	1,024.05		990.00		980.10	
580.305.10	Assurance maladie	313.10		315.00		308.65	
580.309.01	Autres charges du personnel et des commissions	3,404.20		2,000.00		1,409.70	
580.31	<b>BIENS ET SERVICES</b>	7,006.50		6,000.00		4,634.10	
580.319.01	Actions sociales	7,006.50		6,000.00		4,634.10	
580.36	<b>SUBVENTIONS ACCORDEES</b>	1,850,354.40		1,749,900.00		1,706,062.86	

## Compte de fonctionnement par classification administrative

Compte	Libellé	2017		Budget		2016	
		Comptes Charges	2017 Produits	Budget Charges	2017 Produits	Comptes Charges	2016 Produits
580.366.01	Aide sociale	1,728,690.20		1,650,000.00		1,590,441.96	
580.366.05	Mesures de réinsertion professionnelle	85,045.20		60,000.00		77,750.00	
580.366.10	Recouvrement des pensions alimentaires	36,619.00		39,900.00		37,870.90	
<b>580.43</b>	<b>DEDOMMAGEMENTS DE TIERS</b>		<b>271,963.30</b>		<b>200,000.00</b>		<b>194,100.15</b>
580.436.01	Remboursements aide sociale		271,963.30		200,000.00		194,100.15
<b>580.45</b>	<b>RESTITUTIONS DE COLLECTIVITES PUBLIQUES</b>		<b>1,032,632.00</b>		<b>950,000.00</b>		<b>955,482.45</b>
580.451.01	Avances communales		974,232.00		900,000.00		877,232.45
580.451.05	Remboursements mesure de réinsertion		58,400.00		50,000.00		78,250.00
<b>580.48</b>	<b>PRELEVEMENT SUR LES FINANCEMENTS SPECIAUX</b>						
<b>581</b>	<b>SUBVENTIONS AUX INSTITUTIONS SOCIALES</b>						
<b>582</b>	<b>FONDS CANTONAL POUR L'EMPLOI</b>	<b>103,798.40</b>		<b>113,300.00</b>		<b>126,893.65</b>	
<b>582.36</b>	<b>SUBVENTIONS ACCORDEES</b>	<b>103,798.40</b>		<b>113,300.00</b>		<b>126,893.65</b>	
582.361.01	Fonds cantonal pour l'emploi	103,798.40		113,300.00		126,893.65	
<b>589</b>	<b>PROGRAMME D'INTEGRATION</b>	<b>68,647.40</b>	<b>56,809.00</b>	<b>80,000.00</b>	<b>64,200.00</b>	<b>72,089.80</b>	<b>68,889.60</b>
<b>589.30</b>	<b>CHARGES DE PERSONNEL</b>	<b>15,448.35</b>				<b>46,828.70</b>	
589.301.01	Salaire brut	11,247.60				37,395.55	
589.303.01	Cotisation AVS/AI/AC	720.55				2,395.25	
589.303.10	Cotisations CIVAF	348.60				1,159.15	
589.304.01	Prévoyance professionnelle	905.25				3,122.50	
589.305.01	Assurance accident	165.75				544.45	
589.305.10	Assurance maladie	51.80				171.75	
589.309.01	Autres charges du personnel	2,008.80				2,040.05	
<b>589.31</b>	<b>BIENS ET SERVICES</b>	<b>8,238.55</b>		<b>30,000.00</b>		<b>10,626.10</b>	
589.310.01	Matériel de bureau					77.75	
589.318.01	Projets transversaux	8,050.55		30,000.00		8,697.25	
589.318.10	Publicité, projets et événements					874.25	
589.318.40	Internet téléphone	188.00				976.85	
<b>589.36</b>	<b>SUBVENTIONS ACCORDEES</b>	<b>42,650.50</b>		<b>50,000.00</b>		<b>7,435.00</b>	
589.362.01	Intégration	42,650.50		50,000.00		7,435.00	
<b>589.39</b>	<b>CHARGES IMPUTEES</b>	<b>2,310.00</b>				<b>7,200.00</b>	



## Compte de fonctionnement par classification administrative

Compte	Libellé	Comptes 2017		Budget		2016	
		Charges	Produits	Charges	Produits	Charges	Produits
589.390.01	Prestations internes (locaux)	2,310.00				7,200.00	
<b>589.46</b>	<b>SUBVENTIONS ACQUISES</b>	<b>56,809.00</b>		<b>64,200.00</b>		<b>68,889.60</b>	
589.461.01	Subventions cantonales délégué	47,241.00		37,500.00		61,672.60	
589.462.01	Participations communales	9,568.00		26,700.00		7,217.00	
<b>59</b>	<b>ACTIONS D'ENTRAIDE</b>						
<b>590</b>	<b>Actions d'entraide dans le pays</b>						
<b>591</b>	<b>Actions d'entraide à l'étranger</b>						

## Compte de fonctionnement par classification administrative

Compte	Libellé	2017		2017		2016	
		Comptes Charges	2017 Produits	Budget Charges	2017 Produits	Comptes Charges	2016 Produits
<b>6</b>	<b>TRAFIC</b>	<b>5,245,818.10</b>	<b>592,401.68</b>	<b>4,444,350.00</b>	<b>419,600.00</b>	<b>4,024,500.30</b>	<b>589,138.20</b>
			4,653,416.42		4,024,750.00		3,435,362.10
<b>600.43</b>	<b>CONTRIBUTIONS DE TIERS</b>						
<b>61</b>	<b>ROUTES CANTONALES</b>	<b>676,662.65</b>		<b>794,690.00</b>		<b>532,492.25</b>	
<b>610</b>	<b>ROUTES CANTONALES</b>	<b>676,662.65</b>		<b>794,690.00</b>		<b>532,492.25</b>	
<b>610.33</b>	<b>AMORTISSEMENTS COMPTABLES</b>	<b>290,622.60</b>		<b>435,000.00</b>		<b>222,549.85</b>	
610.331.01	Amortissements routes cantonales	290,622.60		435,000.00		222,549.85	
<b>610.35</b>	<b>PARTICIPATIONS A DES COLLECTIVITES</b>						
<b>610.36</b>	<b>SUBVENTIONS ACCORDEES</b>	<b>386,040.05</b>		<b>359,690.00</b>		<b>309,942.40</b>	
610.361.01	Entretien des routes cantonales	386,040.05		359,690.00		309,942.40	
<b>62</b>	<b>ROUTES COMMUNALES</b>	<b>4,324,008.25</b>	<b>527,476.53</b>	<b>3,413,660.00</b>	<b>364,600.00</b>	<b>3,268,879.40</b>	<b>530,085.95</b>
<b>620</b>	<b>ROUTES COMMUNALES</b>	<b>4,295,674.25</b>	<b>517,476.53</b>	<b>3,372,660.00</b>	<b>364,600.00</b>	<b>3,252,312.85</b>	<b>530,085.95</b>
<b>620.30</b>	<b>CHARGES DE PERSONNEL</b>	<b>1,016,826.20</b>		<b>1,038,960.00</b>		<b>1,037,464.00</b>	
620.301.01	Traitement du personnel	825,275.95		838,800.00		840,389.85	
620.303.01	Cotisations AVS/AI/AC	50,887.35		53,800.00		53,728.20	
620.303.10	Cotisations CIVAF	24,652.35		26,000.00		26,036.45	
620.304.01	Prévoyance Professionnelle	93,094.20		95,300.00		95,981.90	
620.305.01	Assurance Accidents	11,749.30		12,200.00		12,248.80	
620.305.10	Assurance Maladie	3,652.80		3,860.00		3,862.55	
620.309.01	Autres charges de personnel et des commissions	7,514.25		9,000.00		5,216.25	
<b>620.31</b>	<b>BIENS ET SERVICES</b>	<b>892,977.00</b>		<b>893,500.00</b>		<b>821,110.40</b>	
620.311.10	Machines et outillage	15,658.15		20,000.00		16,108.40	
620.312.01	Electricité éclairage publique	80,300.80		120,000.00		98,332.50	
620.313.01	Matériaux	81,756.10		100,000.00		96,334.85	
620.313.10	Carburants véhicules et machines	72,440.15		85,000.00		67,019.85	
620.313.15	Enseignes lumineuses	9,497.95		30,000.00		5,711.15	
620.314.01	Entretien du réseau routier	259,651.40		250,000.00		259,476.30	
620.315.01	Frais de véhicules	109,960.10		95,000.00		62,915.70	

## Compte de fonctionnement par classification administrative

Compte	Libellé	2017		Budget		2017		2016	
		Comptes Charges	Produits	Charges	Produits	Comptes Charges	Produits	Charges	Produits
620.315.05	Entretien éclairage publique	125,283.25		60,000.00		69,502.05		69,502.05	
620.315.10	Signalisation routière	27,389.50		30,000.00		31,152.55		31,152.55	
620.316.01	Location de machines	461.90		8,000.00		6,307.65		6,307.65	
620.317.01	Frais de déplacements	3,648.40		1,500.00		3,799.60		3,799.60	
620.318.00	Assurances bâtiments	952.80		2,300.00		1,023.60		1,023.60	
620.318.01	Déblaiement des neiges	41,015.25		35,000.00		39,520.50		39,520.50	
620.318.10	Assurances des véhicules	28,160.80		25,000.00		25,341.85		25,341.85	
620.318.20	Balayage des rues	22,975.25		10,000.00		12,820.85		12,820.85	
620.318.30	Frais et taxes de radios			3,000.00		4,808.25		4,808.25	
620.318.40	Frais de téléphone	1,462.00		1,000.00		1,177.00		1,177.00	
620.319.01	TVA imputations internes			2,700.00		1,728.40		1,728.40	
620.319.05	Sinistres, indemnités payées à des tiers	12,363.20		15,000.00		18,029.35		18,029.35	
<b>620.32</b>	<b>INTERETS PASSIFS</b>								
<b>620.33</b>	<b>AMORTISSEMENTS COMPTABLES</b>	<b>2,298,928.55</b>		<b>1,383,000.00</b>		<b>1,344,183.60</b>		<b>1,344,183.60</b>	
620.331.01	Amortissements réseau routier	937,319.50		1,002,000.00		931,879.65		931,879.65	
620.331.02	Amortissements éclairage publique	164,936.85		168,000.00		197,717.85		197,717.85	
620.331.05	Amortissements véhicules et machines	161,572.20		166,000.00		156,021.70		156,021.70	
620.331.10	Amortissements signalisation	35,100.00		47,000.00		58,564.40		58,564.40	
620.332.01	Amortissements complémentaires	1,000,000.00							
<b>620.35</b>	<b>PARTICIPATIONS A DES COLLECTIVITES</b>								
<b>620.39</b>	<b>CHARGES IMPUTEES</b>	<b>86,942.50</b>		<b>57,200.00</b>		<b>49,554.85</b>		<b>49,554.85</b>	
620.390.01	Prestations internes	86,942.50		57,200.00		49,554.85		49,554.85	
<b>620.43</b>	<b>CONTRIBUTIONS DE TIERS</b>	<b>110,569.53</b>				<b>42,000.00</b>		<b>106,167.25</b>	
620.434.01	Travaux pour tiers	62,093.18				35,000.00		92,654.00	
620.436.00	Récupérations pertes de gains	38,920.15				6,000.00		4,318.50	
620.436.05	Remboursements d'assurances et de tiers	9,556.20				1,000.00		9,194.75	
<b>620.49</b>	<b>IMPUTATIONS INTERNES</b>	<b>406,907.00</b>				<b>322,600.00</b>		<b>423,918.70</b>	
620.490.01	Prestations internes	406,907.00				322,600.00		423,918.70	
<b>621</b>	<b>PARKINGS ET PLACES DE STATIONNEMENT</b>	<b>28,334.00</b>		<b>41,000.00</b>		<b>16,566.55</b>		<b>16,566.55</b>	
<b>621.33</b>	<b>AMORTISSEMENTS COMPTABLES</b>	<b>18,334.00</b>		<b>41,000.00</b>		<b>16,566.55</b>		<b>16,566.55</b>	
621.331.01	Amortissements places de stationnement	18,334.00		41,000.00		16,566.55		16,566.55	

## Compte de fonctionnement par classification administrative

Compte	Libellé	Comptes Charges	2017 Produits	Budget Charges	2017 Produits	Comptes Charges	2016 Produits
<b>621.38</b>	<b>ATTRIBUTION FINANCEMENT SPECIAL</b>	10,000.00					
621.380.01	Attribution financement places de parc	10,000.00					
<b>621.43</b>	<b>CONTRIBUTIONS</b>		10,000.00				
621.430.01	Contributions de remplacement places de parc		10,000.00				
<b>65</b>	<b>TRAFIC REGIONAL</b>	245,147.20	64,925.15	236,000.00	55,000.00	223,128.65	59,052.25
<b>650</b>	<b>ENTREPRISES DE TRAFIC REGIONAL</b>	245,147.20	64,925.15	236,000.00	55,000.00	223,128.65	59,052.25
<b>650.31</b>	<b>BIENS ET SERVICES</b>	71,745.05		73,000.00		57,466.85	
650.313.01	Achat cartes CFF	56,000.00		53,000.00		53,200.00	
650.314.01	Entretien voie CFF	15,745.05		20,000.00		4,266.85	
<b>650.33</b>	<b>AMORTISSEMENTS COMPTABLES</b>	7,300.00		7,000.00		8,100.00	
650.331.01	Amortissements voies CFF	7,300.00		7,000.00		8,100.00	
<b>650.35</b>	<b>PARTICIPATIONS A DES COLLECTIVITES</b>	166,102.15		156,000.00		157,561.80	
650.351.01	Part au déficit des transports publics	148,827.45		141,000.00		142,153.55	
650.352.01	Lunabus	17,274.70		15,000.00		15,408.25	
<b>650.43</b>	<b>CONTRIBUTIONS DE TIERS</b>		64,925.15		55,000.00		59,052.25
650.434.01	Participations des utilisateurs de la voie CFF		8,615.15				3,752.25
650.435.01	Vente cartes CFF		56,310.00		55,000.00		55,300.00

## Compte de fonctionnement par classification administrative

Compte	Libellé	2017		Budget		2016	
		Comptes Charges	2017 Produits	Budget Charges	2017 Produits	Comptes Charges	2016 Produits
<b>7</b>	<b>PROTECTION ET AMENAGEMENT DE L'ENVIRONNEMENT</b>	<b>5,280,985.24</b>	<b>4,381,390.49</b>	<b>5,408,420.00</b>	<b>4,323,450.00</b>	<b>5,048,748.48</b>	<b>4,277,783.84</b>
			899,594.75		1,084,970.00		770,964.64
<b>70</b>	<b>APPROVISIONNEMENT ET ALIMENTATION EN EAU POTABLE</b>	<b>1,630,074.95</b>	<b>1,630,074.95</b>	<b>1,546,900.00</b>	<b>1,546,900.00</b>	<b>1,540,085.55</b>	<b>1,540,085.55</b>
<b>700</b>	<b>APPROVISIONNEMENT ET ALIMENTATION EN EAU POTABLE</b>	<b>1,630,074.95</b>	<b>1,630,074.95</b>	<b>1,546,900.00</b>	<b>1,546,900.00</b>	<b>1,540,085.55</b>	<b>1,540,085.55</b>
<b>700.30</b>	<b>CHARGES DE PERSONNEL</b>	<b>457,042.15</b>		<b>452,775.00</b>		<b>448,674.40</b>	
700.301.01	Traitement du personnel	369,304.35		367,685.00		365,286.15	
700.303.01	Cotisations AVS/AI/AC	23,653.70		23,550.00		23,446.30	
700.303.10	Cotisations CIVAF	11,448.35		11,400.00		11,348.05	
700.304.01	Prévoyance Professionnelle	40,511.40		40,090.00		39,763.80	
700.305.01	Assurance Accidents	5,440.55		5,355.00		5,329.10	
700.305.10	Assurance Maladie	1,698.95		1,695.00		1,682.25	
700.309.01	Autres charges de personnel et des commissions	4,984.85		3,000.00		1,818.75	
<b>700.31</b>	<b>BIENS ET SERVICES</b>	<b>227,291.95</b>		<b>241,400.00</b>		<b>192,138.62</b>	
700.311.10	Outils	900.50		5,000.00		3,454.00	
700.312.20	Achat eaux potables	81,474.75		15,000.00		11,837.60	
700.312.30	Energie électrique	15,612.75		13,000.00		13,535.30	
700.313.01	Matériaux	58,523.40		90,000.00		54,950.68	
700.313.05	Produits chimiques	6,327.35		6,500.00		6,466.20	
700.314.10	Exploitation ultra-filtration Rapède	12,607.90		20,000.00		11,036.75	
700.314.30	Entretien du réseau par des tiers	22,076.25		50,000.00		53,274.70	
700.314.40	Entretien installations de pompage			2,500.00		1,113.95	
700.315.01	Frais de véhicules	5,064.00		5,000.00		3,990.65	
700.317.01	Frais de déplacements					168.00	
700.318.01	Assurances bâtiments	2,807.25		3,000.00		3,019.50	
700.318.02	Contrats de maintenance	8,197.65		20,000.00		15,279.85	
700.318.05	Analyses bactériologiques	2,850.55		5,000.00		3,613.80	
700.318.10	Assurances des véhicules	2,468.90		3,800.00		2,468.90	
700.318.25	Réseau informatique	3,453.80		2,000.00		3,470.65	
700.318.40	Frais de téléphone	4,926.90		600.00		4,458.09	
<b>700.32</b>	<b>INTERETS PASSIFS</b>						

## Compte de fonctionnement par classification administrative

Compte	Libellé	2017		2017		2016	
		Comptes Charges	2017 Produits	Budget Charges	2017 Produits	Comptes Charges	2016 Produits
<b>700.33</b>	<b>AMORTISSEMENTS COMPTABLES</b>	<b>639,042.70</b>		<b>648,000.00</b>		<b>641,830.45</b>	
700.331.01	Amortissements réseau d'eau potable	410,432.35		376,000.00		346,013.30	
700.331.05	Amortissements Motelon	223,666.65		222,000.00		241,417.15	
700.331.10	Amortissements réservoirs	4,943.70		50,000.00		54,400.00	
<b>700.35</b>	<b>PARTICIPATIONS A DES COLLECTIVITES</b>	<b>25,410.65</b>		<b>27,000.00</b>		<b>23,844.00</b>	
700.352.01	Consortage de Motelon	25,410.65		27,000.00		23,844.00	
<b>700.38</b>	<b>ATTRIBUTION FINANCEMENTS SPECIAUX</b>	<b>221,614.75</b>		<b>107,225.00</b>		<b>189,824.08</b>	
700.380.01	Attribution fonds eaux potables	221,614.75		107,225.00		189,824.08	
<b>700.39</b>	<b>CHARGES IMPUTEES</b>	<b>59,672.75</b>		<b>70,500.00</b>		<b>43,774.00</b>	
700.390.01	Prestations internes travaux publics	41,640.00		48,500.00		25,790.00	
700.390.10	Intérêts passifs	18,032.75		22,000.00		17,984.00	
<b>700.42</b>	<b>REVENUS DES BIENS</b>						
<b>700.43</b>	<b>CONTRIBUTIONS DE TIERS</b>	<b>1,489,707.35</b>		<b>1,355,000.00</b>		<b>1,405,848.45</b>	
700.434.01	Travaux pour tiers	26,904.75		40,000.00		18,110.20	
700.434.10	Taxes annuelles 2.5%	1,020,293.05		1,160,000.00		1,013,945.65	
700.434.15	Taxes annuelles 8%	207,206.40				206,141.50	
700.434.20	Taxes annuelles eau potable mayens	49,588.20		50,000.00		49,359.20	
700.435.01	Vente d'eau	185,714.95		105,000.00		106,006.45	
700.436.00	Récupérations pertes de gains					195.45	
700.438.01	Propres prestations pour investissements					12,090.00	
<b>700.45</b>	<b>RESTITUTIONS DE COLLECTIVITES PUBLIQUES</b>	<b>38,836.60</b>		<b>30,000.00</b>		<b>33,039.35</b>	
700.452.01	Consortage de Motelon	38,836.60		30,000.00		33,039.35	
<b>700.49</b>	<b>IMPUTATIONS INTERNES</b>	<b>101,531.00</b>		<b>161,900.00</b>		<b>101,197.75</b>	
700.490.01	Prestations internes	75,270.00		133,900.00		71,615.75	
700.490.05	Redevances hydrauliques	26,261.00		28,000.00		29,582.00	
<b>701</b>	<b>STATION DE POMPAGE</b>						
<b>701.31</b>	<b>BIENS ET SERVICES</b>						
<b>71</b>	<b>ASSAINISSEMENT DES EAUX USEES</b>	<b>1,239,855.54</b>		<b>1,206,470.00</b>		<b>943,097.76</b>	
<b>710</b>	<b>ASSAINISSEMENT DES EAUX USEES</b>	<b>450,393.64</b>		<b>312,200.00</b>		<b>323,710.87</b>	

## Compte de fonctionnement par classification administrative

Compte	Libellé	Comptes Charges	2017 Produits	Budget Charges	2017 Produits	Comptes Charges	2016 Produits
<b>710.30</b>	<b>CHARGES DE PERSONNEL</b>						
<b>710.31</b>	<b>BIENS ET SERVICES</b>	<b>175,072.30</b>		<b>150,000.00</b>		<b>134,896.95</b>	
710.314.01	Entretien des canalisations	151,872.70		120,000.00		128,185.80	
710.318.00	TVA eaux usées	23,199.60		30,000.00		6,711.15	
<b>710.32</b>	<b>INTERETS PASSIFS</b>						
<b>710.33</b>	<b>AMORTISSEMENTS COMPTABLES</b>	<b>113,166.99</b>		<b>113,000.00</b>		<b>18,898.92</b>	
710.331.01	Amortissement assainissement, épuration	113,166.99		113,000.00		18,898.92	
<b>710.36</b>	<b>SUBVENTIONS ACCORDEES</b>						
<b>710.38</b>	<b>ATTRIBUTION AUX FINANCEMENTS SPECIAUX</b>						
<b>710.39</b>	<b>CHARGES IMPUTEES</b>	<b>162,154.35</b>		<b>49,200.00</b>		<b>169,915.00</b>	
710.390.01	Prestations internes travaux publics	160,295.00		45,200.00		169,915.00	
710.390.05	Intérêts imputés	1,859.35		4,000.00			
<b>710.43</b>	<b>CONTRIBUTIONS DE TIERS</b>	<b>854,136.00</b>	<b>854,136.00</b>		<b>830,000.00</b>	<b>852,200.95</b>	<b>852,200.95</b>
710.434.10	Taxes annuelles eaux usées	854,136.00	854,136.00		830,000.00	852,200.95	852,200.95
<b>710.48</b>	<b>PRELEVEMENT SUR LE FINANCEMENT SPECIAL</b>	<b>364,929.84</b>	<b>364,929.84</b>		<b>376,470.00</b>	<b>90,896.79</b>	<b>90,896.79</b>
710.480.01	Prélèvement sur le fonds	364,929.84	364,929.84		376,470.00	90,896.79	90,896.79
<b>710.49</b>	<b>IMPUTATIONS INTERNES</b>						
710.490.01	Imputations recettes fiscales						
<b>711</b>	<b>STATION D'EPURATION DES EAUX USEES</b>	<b>789,461.90</b>		<b>894,270.00</b>		<b>619,386.89</b>	
<b>711.30</b>	<b>CHARGES DU PERSONNEL</b>						
<b>711.31</b>	<b>BIENS ET SERVICES</b>	<b>144,745.35</b>		<b>134,200.00</b>		<b>126,416.34</b>	
711.311.10	Renouvellement et entretien du matériel	3,621.95		9,000.00		1,817.55	
711.312.10	Electricité	14,561.75		16,000.00		15,466.80	
711.313.01	Produits pour déphosphatation	9,603.20		7,500.00		6,992.00	
711.318.00	Frais d'exploitation	59,465.60		38,000.00		38,081.15	
711.318.01	Assurances	2,672.70		3,000.00		2,801.80	
711.318.05	Taxes micro-polluants	16,857.00				16,632.00	
711.318.10	Enlèvement des boues et des déchets	23,133.00		35,000.00		29,991.95	
711.318.20	Déshydratation	14,042.80		20,000.00		12,883.20	

## Compte de fonctionnement par classification administrative

Compte	Libellé	Comptes Charges	2017 Produits	Budget Charges	2017 Produits	Comptes Charges	2016 Produits
711.318.40	Frais de téléphone	599.45		700.00		618.14	
711.318.70	Analyses			3,000.00			
711.319.00	Frais divers	187.90		2,000.00		1,131.75	
<b>711.32</b>	<b>INTERETS PASSIFS</b>						
<b>711.33</b>	<b>AMORTISSEMENTS COMPTABLES</b>						
<b>711.35</b>	<b>PARTICIPATIONS A DES COILECTIVITES</b>	<b>644,716.55</b>		<b>760,070.00</b>		<b>492,970.55</b>	
711.352.01	Traitement des déchets et des boues	2,142.35		800.00			
711.352.10	Step Intercommunale Vétroz-Conthey	642,574.20		759,270.00		492,970.55	
<b>711.39</b>	<b>CHARGES IMPUTEES</b>						
<b>711.46</b>	<b>SUBVENTIONS ACQUISES</b>						
<b>72</b>	<b>TRAITEMENT DES DECHETS</b>	<b>1,302,931.45</b>	<b>1,302,931.45</b>	<b>1,339,080.00</b>	<b>1,339,080.00</b>	<b>1,299,993.50</b>	<b>1,299,993.50</b>
<b>720</b>	<b>TRAITEMENTS DES DECHETS</b>	<b>1,302,931.45</b>	<b>1,302,931.45</b>	<b>1,339,080.00</b>	<b>1,339,080.00</b>	<b>1,299,993.50</b>	<b>1,299,993.50</b>
<b>720.30</b>	<b>CHARGES DE PERSONNEL</b>	<b>122,034.80</b>		<b>113,380.00</b>		<b>120,588.05</b>	
720.301.01	Traitement du personnel	97,918.55		92,000.00		93,428.00	
720.303.01	Cotisations AVS/AI/AC	6,208.40		6,200.00		5,983.75	
720.303.10	Cotisations CIVAF	3,004.65		2,850.00		2,896.40	
720.304.01	Prévoyance Professionnelle	12,967.80		10,500.00		14,296.20	
720.305.01	Assurance Accidents	1,427.85		1,400.00		1,360.45	
720.305.10	Assurance Maladie	445.95		430.00		430.05	
720.309.01	Autres charges du personnel	61.60				2,193.20	
<b>720.31</b>	<b>BIENS ET SERVICES</b>	<b>671,167.60</b>		<b>673,800.00</b>		<b>648,704.05</b>	
720.314.01	Entretien déchetterie et moloks	13,832.85		35,000.00		31,973.25	
720.318.01	Déchetteries Ecobois/Beusson	264,162.00		260,000.00		256,434.20	
720.318.05	Assurances	662.70				474.60	
720.318.10	Enlèvement des déchets	377,455.45		360,000.00		345,513.60	
720.318.15	TVA ordures	14,273.75		18,000.00		13,608.50	
720.318.20	Taxes ESR	780.85		800.00		699.90	
<b>720.32</b>	<b>INTERETS PASSIFS</b>						
<b>720.33</b>	<b>AMORTISSEMENTS COMPTABLES</b>	<b>23,393.85</b>		<b>68,000.00</b>		<b>43,667.95</b>	
720.331.01	Amortissements	23,393.85		68,000.00		43,667.95	



## Compte de fonctionnement par classification administrative

Compte	Libellé	2017		2016	
		Comptes Charges	2017 Produits	Budget Charges	2016 Produits
<b>720.35</b>	<b>PARTICIPATIONS A DES COLLECTIVITES</b>				
720.352.01	Traitement des déchets	394,096.85		400,000.00	380,590.95
		394,096.85		400,000.00	380,590.95
<b>720.39</b>	<b>CHARGES IMPUTEES</b>	<b>92,238.35</b>		<b>83,900.00</b>	<b>106,442.50</b>
720.390.01	Intérêts passifs	481.35		2,000.00	370.00
720.390.05	Prestations internes	91,757.00		81,900.00	106,072.50
<b>720.43</b>	<b>CONTRIBUTIONS DE TIERS</b>	<b>1,083,063.40</b>	<b>1,061,000.00</b>		<b>1,089,372.80</b>
720.434.01	Taxes de base	995,251.85	965,000.00		988,523.00
720.434.10	Taxes de dépôt	6,602.90	20,000.00		15,131.75
720.434.20	Taxes d'enlèvements des déchets mayens	69,966.00	70,000.00		69,781.25
720.435.01	Vente papier	10,254.30	6,000.00		8,158.20
720.436.00	Récupérations pertes de gains	988.35			7,778.60
<b>720.49</b>	<b>IMPUTATIONS INTERNES</b>	<b>219,868.05</b>	<b>278,080.00</b>		<b>210,620.70</b>
720.490.01	Imputations internes	874.80	2,400.00		12,833.40
720.490.05	Imputations recettes fiscales	218,993.25	275,680.00		197,787.30
<b>73</b>	<b>ABATTOIRS</b>				
<b>730</b>	<b>ABATTOIRS</b>				
<b>74</b>	<b>CIMETIERES</b>	<b>212,028.70</b>	<b>24,102.00</b>	<b>202,800.00</b>	<b>225,783.95</b>
<b>740</b>	<b>CIMETIERES</b>	<b>212,028.70</b>	<b>24,102.00</b>	<b>202,800.00</b>	<b>225,783.95</b>
<b>740.31</b>	<b>BIENS ET SERVICES</b>	<b>20,262.15</b>		<b>21,000.00</b>	<b>3,159.65</b>
740.312.01	Chauffage Crypte			5,000.00	
740.312.10	Electricité Crypte	1,877.20		3,000.00	
740.314.01	Entretien des cimetières	14,891.25		10,000.00	3,159.65
740.314.010	Entretien crypte	209.80		3,000.00	
740.318.01	Assurances	3,283.90			
<b>740.33</b>	<b>AMORTISSEMENTS COMPTABLES</b>	<b>162,069.05</b>		<b>124,000.00</b>	<b>185,114.30</b>
740.331.01	Amortissements cimetières	12,600.00		15,000.00	14,000.00
740.331.05	Amortissements crypte	149,469.05		109,000.00	171,114.30
<b>740.39</b>	<b>CHARGES IMPUTEES</b>	<b>29,697.50</b>		<b>57,800.00</b>	<b>37,510.00</b>
740.390.01	Prestations internes	29,697.50		57,800.00	37,510.00

## Compte de fonctionnement par classification administrative

Compte	Libellé	Comptes Charges	2017 Produits	Budget Charges	2017 Produits	Comptes Charges	2016 Produits
<b>740.43</b>	<b>CONTRIBUTIONS DE TIERS</b>		24,102.00		35,000.00		16,500.00
740.434.01	Concessions des cimetières		24,102.00		35,000.00		16,500.00
<b>75</b>	<b>CORRECTION DES EAUX</b>	208,959.85	-19,375.95	270,700.00	40,000.00	431,739.20	342,714.95
<b>750</b>	<b>CORRECTIONS DES EAUX</b>	208,959.85	-19,375.95	270,700.00	40,000.00	431,739.20	342,714.95
<b>750.31</b>	<b>BIENS ET SERVICES</b>	30,034.00		70,000.00		262,317.75	
750.314.01	Entretien du Rhône	17,706.80		20,000.00		5,057.20	
750.314.10	Entretien des cours d'eau	61,944.80		50,000.00		8,187.00	
750.319.01	Sinistres	-49,617.60				249,073.55	
<b>750.32</b>	<b>INTERETS PASSIFS</b>						
<b>750.33</b>	<b>AMORTISSEMENTS COMPTABLES</b>	155,969.35		153,500.00		136,915.25	
750.331.01	Amortissements cours d'eau	155,969.35		153,500.00		136,915.25	
<b>750.35</b>	<b>PARTICIPATIONS A DES COLLECTIVITES</b>						
<b>750.39</b>	<b>IMPUTATIONS INTERNES</b>	22,956.50		47,200.00		32,506.20	
750.390.01	Prestations internes	22,956.50		47,200.00		32,506.20	
<b>750.43</b>	<b>CONTRIBUTIONS DE TIERS</b>		-75,505.40				159,167.00
750.436.01	Remboursement d'assurances et de tiers		-75,505.40				159,167.00
<b>750.46</b>	<b>SUBVENTIONS ACQUISES</b>	56,129.45			40,000.00	183,547.95	
750.461.01	Subventions entretien du Rhône	12,143.95			10,000.00	3,678.70	
750.461.05	Subventions entretien des cours d'eau	41,917.75			30,000.00	37,828.40	
750.461.10	Subventions intempéries	2,067.75				142,040.85	
<b>76</b>	<b>PROTECTION CONTRE LES AVALANCHES ET LES EBOULEMENTS</b>	9,728.75	6,372.10	10,000.00		4,327.65	
<b>760</b>	<b>PROTECTION CONTRE LES AVALANCHES ET LES EBOULEMENTS</b>	9,728.75	6,372.10	10,000.00		4,327.65	
<b>760.31</b>	<b>BIENS ET SERVICES</b>	4,498.00					
760.314.01	Service de sécurité	4,498.00					
<b>760.33</b>	<b>AMORTISSEMENTS COMPTABLES</b>	5,230.75		10,000.00		4,327.65	
760.331.01	Amortissements dangers naturels	5,230.75		10,000.00		4,327.65	
<b>760.45</b>	<b>RESTITUTIONS DE COLLECTIVITES PUBLIQUES</b>		6,372.10				
760.451.01	Participation cantonale		6,372.10				

## Compte de fonctionnement par classification administrative

Compte	Libellé	2017		Budget		2016	
		Comptes Charges	2017 Produits	Budget Charges	Produits	Comptes Charges	2016 Produits
<b>77</b>	<b>PROTECTION DE LA NATURE</b>	<b>6,668.50</b>		<b>23,000.00</b>		<b>144.00</b>	
<b>770</b>	<b>PROTECTION DE LA NATURE</b>	<b>6,668.50</b>		<b>23,000.00</b>		<b>144.00</b>	
<b>770.31</b>	<b>BIENS ET SERVICES</b>	<b>6,524.50</b>		<b>15,000.00</b>			
770.313.01	Lutte contre plantes envahissantes	6,524.50		15,000.00			
<b>770.35</b>	<b>PARTICIPATIONS A DES COLLECTIVITES</b>	<b>144.00</b>		<b>8,000.00</b>		<b>144.00</b>	
770.351.01	Protection contre les incendies de forêts	144.00		8,000.00		144.00	
<b>78</b>	<b>PROTECTION DE L'ENVIRONNEMENT, AUTRES</b>						
<b>79</b>	<b>AMENAGEMENT DU TERRITOIRE</b>	<b>670,737.50</b>	<b>218,220.10</b>	<b>809,470.00</b>	<b>156,000.00</b>	<b>603,576.87</b>	<b>135,392.10</b>
<b>790</b>	<b>AMENAGEMENT DU TERRITOIRE</b>	<b>670,737.50</b>	<b>218,220.10</b>	<b>809,470.00</b>	<b>156,000.00</b>	<b>603,576.87</b>	<b>135,392.10</b>
<b>790.30</b>	<b>CHARGES DE PERSONNEL</b>	<b>210,106.85</b>		<b>220,670.00</b>		<b>217,486.05</b>	
790.301.01	Traitement du personnel	163,495.75		176,275.00		174,114.15	
790.303.01	Cotisations AVS/AI/AC	10,472.05		11,290.00		11,152.55	
790.303.10	Cotisations CIVAF	5,068.20		5,465.00		5,397.55	
790.304.01	Prévoyance Professionnelle	20,291.10		21,110.00		20,908.80	
790.305.01	Assurance Accidents	2,420.30		2,720.00		2,536.70	
790.305.10	Assurance Maladie	751.60		810.00		800.30	
790.309.01	Autres charges du personnel et des commissions	7,607.85		3,000.00		2,576.00	
<b>790.31</b>	<b>BIENS ET SERVICES</b>	<b>134,214.20</b>		<b>141,800.00</b>		<b>69,386.97</b>	
790.310.01	Annonces (enquêtes publiques)	8,295.40		9,000.00		8,038.42	
790.316.01	Droits de superficie	32,000.00		32,000.00			
790.317.01	Frais de déplacements	667.80		800.00		812.80	
790.318.01	Autorisations de construire	54,997.10		50,000.00		40,450.55	
790.318.10	Frais d'actes notariés	7,122.70		15,000.00		10,905.20	
790.318.50	Règlement des constructions	7,251.20		20,000.00			
790.318.70	Contrôle d'implantation et autres prestations	23,880.00		15,000.00		9,180.00	
<b>790.33</b>	<b>AMORTISSEMENTS COMPTABLES</b>	<b>289,466.45</b>		<b>430,000.00</b>		<b>300,073.85</b>	
790.331.01	Amortissements	289,466.45		430,000.00		300,073.85	
<b>790.36</b>	<b>SUBVENTIONS ACCORDEES</b>	<b>36,950.00</b>		<b>17,000.00</b>		<b>16,630.00</b>	
790.362.01	Agglomération	36,950.00		17,000.00		16,630.00	

## Compte de fonctionnement par classification administrative

Compte	Libellé	Comptes 2017		Budget		2016	
		Charges	Produits	Charges	Produits	Charges	Produits
<b>790.43</b>	<b>CONTRIBUTIONS DE TIERS</b>		<b>218,220.10</b>		<b>156,000.00</b>		<b>135,392.10</b>
790.431.01	Autorisations de construire + émoluments		209,044.00		150,000.00		129,738.00
790.437.01	Amendes de construction		9,176.10		6,000.00		5,654.10

## Compte de fonctionnement par classification administrative

Compte	Libellé	2017		2017		2016	
		Comptes Charges	2017 Produits	Budget Charges	2017 Produits	Comptes Charges	2016 Produits
<b>8</b>	<b>ECONOMIE PUBLIQUE</b>	<b>815,728.10</b>	<b>857,405.36</b>	<b>874,900.00</b>	<b>916,000.00</b>	<b>784,522.15</b>	<b>847,809.06</b>
		41,677.26		41,100.00		63,286.91	
<b>80</b>	<b>AGRICULTURE</b>	<b>341,314.30</b>	<b>135,489.25</b>	<b>396,400.00</b>	<b>114,000.00</b>	<b>297,344.85</b>	<b>156,193.25</b>
<b>800</b>	<b>AGRICULTURE</b>	<b>217,313.25</b>	<b>25,745.65</b>	<b>192,400.00</b>	<b>3,000.00</b>	<b>222,745.50</b>	<b>44,660.00</b>
<b>800.30</b>	<b>CHARGES DE PERSONNEL</b>	<b>33,617.05</b>		<b>40,400.00</b>		<b>30,494.30</b>	
800.300.01	Frais de commissions			8,000.00			
800.301.01	Traitement du personnel	25,442.80		25,360.00		24,991.90	
800.303.01	Cotisations AVS/AI/AC	1,629.20		1,625.00		1,600.90	
800.303.10	Cotisations CIVAF	788.65		785.00		774.75	
800.304.01	Prévoyance professionnelle	1,932.00		1,940.00		1,902.00	
800.305.01	Assurance Accidents	357.40		370.00		342.95	
800.305.10	Assurance maladie	102.25		120.00		101.70	
800.309.01	Autres charges du personnel et des commissions	3,364.75		2,200.00		780.10	
<b>800.31</b>	<b>BIENS ET SERVICES</b>	<b>25,113.65</b>		<b>30,000.00</b>		<b>4,000.85</b>	
800.318.01	Entretien marché de bétail	94.70		30,000.00		260.80	
800.318.05	Projet OQE (ordonnance qualité écologique)	2,184.85				3,740.05	
800.318.10	Aménagements agricoles (encépagement/vignoble)	22,834.10					
<b>800.33</b>	<b>AMORTISSEMENTS</b>	<b>123,342.55</b>		<b>94,000.00</b>		<b>104,270.35</b>	
800.331.01	Amortissement équipements zone agricole	123,342.55		94,000.00		104,270.35	
<b>800.36</b>	<b>SUBVENTIONS ACCORDEES</b>	<b>30,200.00</b>		<b>25,000.00</b>		<b>39,600.00</b>	
800.365.01	Aides et subventions	24,950.00		25,000.00		19,900.00	
800.365.10	Subventions pour aménagements agricoles	5,250.00				19,700.00	
<b>800.37</b>	<b>SUBVENTIONS REDISTRIBUEES</b>	<b>5,040.00</b>		<b>3,000.00</b>		<b>44,380.00</b>	
800.375.01	Subventions pour dommages non-assurables	5,040.00		3,000.00		44,380.00	
<b>800.42</b>	<b>REVENUS DES BIENS IMMOBILIERS</b>						
<b>800.43</b>	<b>CONTRIBUTIONS DE TIERS</b>		<b>20,705.65</b>				<b>280.00</b>
800.431.01	Marché de bétail de boucherie						280.00
800.431.10	Appellation Grand-Cru		-1,200.00				
800.434.01	Participation de tiers		21,905.65				

## Compte de fonctionnement par classification administrative

Compte	Libellé	2017		Budget		2016	
		Comptes Charges	2017 Produits	Budget Charges	2017 Produits	Comptes Charges	2016 Produits
<b>800.46</b>	<b>SUBVENTIONS ACQUISES</b>						
<b>800.47</b>	<b>SUBVENTIONS A REDISTRIBUER</b>		<b>5,040.00</b>		<b>3,000.00</b>		<b>44,380.00</b>
800.470.01	Subventions pour dommages non assurables		5,040.00		3,000.00		44,380.00
<b>801</b>	<b>IRRIGATION</b>	<b>124,001.05</b>	<b>109,743.60</b>	<b>204,000.00</b>	<b>111,000.00</b>	<b>74,599.35</b>	<b>111,533.25</b>
<b>801.31</b>	<b>BIENS ET SERVICES</b>	<b>83,523.05</b>		<b>114,200.00</b>		<b>21,211.85</b>	
801.314.01	Entretien du réseau d'irrigation	76,208.30		100,000.00		10,114.85	
801.318.01	Assurances bâtiments d'irrigation	7,314.75		7,700.00		7,642.20	
801.319.01	TVA imputations internes			6,500.00		3,454.80	
<b>801.32</b>	<b>INTERETS PASSIFS</b>						
<b>801.33</b>	<b>AMORTISSEMENTS COMPTABLES</b>						
<b>801.39</b>	<b>IMPUTATIONS INTERNES</b>	<b>40,478.00</b>		<b>89,800.00</b>		<b>53,387.50</b>	
801.390.01	Prestations internes	40,478.00		89,800.00		53,387.50	
<b>801.43</b>	<b>CONTRIBUTIONS DE TIERS</b>		<b>109,743.60</b>		<b>111,000.00</b>		<b>111,533.25</b>
801.434.20	Taxes annuelles d'irrigation		109,743.60		111,000.00		111,533.25
<b>81</b>	<b>SYLVICULTURE</b>	<b>44,795.60</b>		<b>65,000.00</b>		<b>54,195.00</b>	
<b>810</b>	<b>SYLVICULTURE</b>	<b>44,795.60</b>		<b>65,000.00</b>		<b>54,195.00</b>	
<b>810.30</b>	<b>CHARGES DE PERSONNEL</b>						
<b>810.31</b>	<b>BIENS ET SERVICES</b>	<b>31,174.10</b>		<b>44,000.00</b>		<b>43,100.00</b>	
810.318.01	Part communale au salaire du garde forestier	31,174.10		44,000.00		43,100.00	
<b>810.33</b>	<b>AMORTISSEMENTS COMPTABLES</b>						
<b>810.36</b>	<b>SUBVENTIONS ACCORDEES</b>	<b>13,621.50</b>		<b>21,000.00</b>		<b>11,095.00</b>	
810.362.01	Subventions exploitation forestière	13,621.50		21,000.00		11,095.00	
<b>83</b>	<b>TOURISME</b>	<b>67,395.00</b>		<b>70,000.00</b>		<b>68,700.00</b>	
<b>830</b>	<b>SOCIETE DE DEVELOPPEMENT</b>	<b>67,395.00</b>		<b>70,000.00</b>		<b>68,700.00</b>	
<b>830.31</b>	<b>BIENS ET SERVICES</b>						
<b>830.36</b>	<b>SUBVENTIONS ACCORDEES</b>	<b>67,395.00</b>		<b>70,000.00</b>		<b>68,700.00</b>	
830.364.01	Contributions économiques et touristiques	67,395.00		70,000.00		68,700.00	

## Compte de fonctionnement par classification administrative

Compte	Libellé	Comptes Charges	2017 Produits	Budget Charges	2017 Produits	Comptes Charges	2016 Produits
84	INDUSTRIE, ARTISANAT ET COMMERCE	70,000.00		70,000.00		70,000.00	
840	INDUSTRIE, ARTISANAT ET COMMERCE	70,000.00		70,000.00		70,000.00	
840.31	BIENS ET SERVICES						
840.33	AMORTISSEMENTS COMPTABLES						
840.36	SUBVENTIONS ACCORDEES	70,000.00		70,000.00		70,000.00	
840.364.01	Phyto Ark	70,000.00		70,000.00		70,000.00	
840.43	CONTRIBUTIONS DE TIERS						
86	ENERGIE	270,306.75	721,916.11	273,500.00	802,000.00	294,282.30	691,615.81
860	ELECTRICITE	270,306.75	721,916.11	273,500.00	802,000.00	294,282.30	691,615.81
860.31	BIENS ET SERVICES	66,345.75		66,500.00		67,206.95	
860.312.01	Energie renouvelable	2,127.60					
860.313.01	Achat énergie Lizerne et Morge	9,170.50		11,500.00		11,352.45	
860.314.01	Entretien micro-centrales	6,977.60		5,000.00		3,537.90	
860.318.01	Assurances micro-centrales	24,388.10		26,500.00		25,360.85	
860.318.10	TVA et taxes sur vente d'énergie	23,681.95		23,500.00		26,955.75	
860.32	INTERETS PASSIFS						
860.33	AMORTISSEMENTS COMPTABLES	177,700.00		179,000.00		197,493.35	
860.331.01	Amortissements des micro-centrales	177,700.00		179,000.00		197,493.35	
860.39	CHARGES IMPUTEES	26,261.00		28,000.00		29,582.00	
860.390.01	Prestations internes	26,261.00		28,000.00		29,582.00	
860.41	PATENTES ET CONCESSIONS						
860.43	CONTRIBUTIONS DE TIERS		721,916.11		802,000.00		691,615.81
860.435.10	Energie de concession Lizerne et Morge		25,505.30		32,000.00		26,747.80
860.435.30	Energie micro-centrales		696,410.81		770,000.00		664,868.01
87	AUTRES EXPLOITATIONS ARTISANALES						
870	EXPLOITATIONS ARTISANALES	21,916.45					
870.33	AMORTISSEMENTS COMPTABLES	21,916.45					

## Compte de fonctionnement par classification administrative

Compte	Libellé	Comptes Charges	2017 Produits	Budget Charges	2017 Produits	Comptes Charges	2016 Produits
--------	---------	--------------------	------------------	-------------------	------------------	--------------------	------------------

870.331.01

Amortissements

21,916.45

**870.42**

**REVENUS DES BIENS**



## Compte de fonctionnement par classification administrative

Compte	Libellé	2017		Budget		2016	
		Comptes Charges	2017 Produits	Budget Charges	2017 Produits	Comptes Charges	2016 Produits
<b>9</b>	<b>FINANCES ET IMPOTS</b>	<b>1,025,774.35</b>	<b>25,399,820.14</b>	<b>1,575,650.00</b>	<b>24,713,130.00</b>	<b>998,776.74</b>	<b>24,979,666.60</b>
		24,374,045.79		23,137,480.00		23,980,889.86	
<b>90</b>	<b>IMPOTS</b>	<b>744,843.03</b>	<b>22,961,318.10</b>	<b>1,304,150.00</b>	<b>22,165,100.00</b>	<b>647,211.17</b>	<b>22,434,023.40</b>
<b>900</b>	<b>IMPOTS PERSONNES PHYSIQUES</b>	<b>744,843.03</b>	<b>19,121,517.65</b>	<b>1,304,150.00</b>	<b>18,375,000.00</b>	<b>647,211.17</b>	<b>18,605,123.70</b>
<b>900.30</b>	<b>CHARGES DE PERSONNEL</b>						
<b>900.31</b>	<b>BIENS ET SERVICES</b>						
<b>900.33</b>	<b>AMORTISSEMENTS COMPTABLES</b>	<b>380,639.73</b>		<b>512,000.00</b>		<b>319,191.37</b>	
900.330.01	Pertes sur débiteurs (taxes + divers)	88,510.25		100,000.00		77,299.30	
900.330.05	Pertes sur débiteurs (impôts)	289,659.08		400,000.00		240,217.32	
900.330.10	Remise d'impôts	2,470.40		10,000.00		1,674.75	
900.330.15	Remise de taxes			2,000.00			
<b>900.34</b>	<b>CONTRIBUTIONS SANS AFFECTATION</b>	<b>145,210.05</b>		<b>140,000.00</b>		<b>130,232.50</b>	
900.341.15	Impôts sur les immeubles bâtis	145,210.05		140,000.00		130,232.50	
<b>900.39</b>	<b>IMPUTATIONS INTERNES</b>	<b>218,993.25</b>		<b>652,150.00</b>		<b>197,787.30</b>	
900.390.01	Imputations financements spéciaux	218,993.25		652,150.00		197,787.30	
<b>900.40</b>	<b>IMPOTS PERSONNES PHYSIQUES</b>	<b>19,121,517.65</b>			<b>18,375,000.00</b>		<b>18,605,123.70</b>
900.400.01	Impôts sur le revenu des personnes physiques	13,575,099.45			13,040,000.00		12,910,699.70
900.400.10	Impôts sur la fortune des personnes physiques	2,114,399.95			2,130,000.00		2,148,900.40
900.400.20	Impôts retenu à la source	657,106.55			800,000.00		827,968.85
900.400.30	Impôts personnel	50,000.00			49,000.00		48,800.00
900.402.01	Impôts sur les immeubles bâtis	192,664.70			183,000.00		186,313.35
900.402.10	Impôts fonciers des personnes physiques	764,999.75			754,000.00		742,599.65
900.403.01	Impôts sur les gains immobiliers	351,890.85			250,000.00		376,783.35
900.403.05	Impôts sur BN liquidation et prestations en capital	468,695.00			400,000.00		407,466.20
900.404.01	Droits de mutation additionnels	563,209.30			500,000.00		654,036.75
900.405.01	Impôts sur les successions	310,889.70			200,000.00		246,718.15
900.406.01	Impôts sur les chiens	68,362.40			64,000.00		64,536.30
900.407.01	Amendes fiscales	4,200.00			5,000.00		-9,699.00
<b>900.42</b>	<b>REVENUS DES BIENS</b>						

## Compte de fonctionnement par classification administrative

Compte	Libellé	2017		2016	
		Comptes Charges	Produits	Budget Charges	Produits
<b>901</b>	<b>IMPOTS PERSONNES MORALES</b>		<b>3,839,800.45</b>		<b>3,828,899.70</b>
<b>901.40</b>	<b>IMPOTS PERSONNES MORALES</b>		<b>3,839,800.45</b>		<b>3,828,899.70</b>
901.401.01	Impôts sur le bénéfice des personnes morales		2,598,900.20		2,718,699.55
901.401.10	Impôts sur le capital des personnes morales		679,400.05		584,099.80
901.402.10	Impôts foncier des personnes morales		561,500.20		526,100.35
<b>909</b>	<b>AUTRES IMPOTS</b>				
<b>909.40</b>	<b>AUTRES IMPOTS</b>				
<b>909.41</b>	<b>PATENTES ET CONCESSIONS</b>				
<b>92</b>	<b>PEREQUATION FINANCIERE</b>	<b>48,701.45</b>	<b>1,135,146.00</b>	<b>55,000.00</b>	<b>1,338,091.00</b>
<b>920</b>	<b>PEREQUATION FINANCIERE</b>	<b>48,701.45</b>	<b>1,135,146.00</b>	<b>55,000.00</b>	<b>1,338,091.00</b>
<b>920.34</b>	<b>PARTS A DES CONTRIBUTIONS SANS AFFECTATION</b>	<b>48,701.45</b>		<b>55,000.00</b>	<b>58,057.95</b>
920.341.10	Impôts cantonaux et communaux	48,701.45		55,000.00	58,057.95
<b>920.44</b>	<b>PART A DES RECETTES ET CONTRIBUTIONS SANS AFFECTATION</b>		<b>1,135,146.00</b>		<b>1,338,091.00</b>
920.444.01	Fonds de péréquation des ressources		910,556.00		1,093,091.00
920.444.05	Fonds de péréquation en cas de rigueur		224,590.00		245,000.00
<b>93</b>	<b>QUOTES-PARTS AUX RECETTES</b>	<b>12,548.20</b>	<b>755,005.36</b>	<b>9,300.00</b>	<b>761,389.98</b>
<b>930</b>	<b>QUOTES-PARTS AUX RECETTES</b>		<b>4,484.25</b>		<b>3,723.85</b>
<b>930.44</b>	<b>QUOTE-PART AUX RECETTES DE LA CONFEDERATION</b>		<b>4,484.25</b>		<b>3,723.85</b>
930.440.01	Redistribution taxe CO2		4,484.25		3,723.85
<b>931</b>	<b>PARTS DES COMMUNES AUX IMPOTS CANTONAUX</b>				
<b>932</b>	<b>PARTS DES COMMUNES AUX REGALES ET PATENTES</b>	<b>12,548.20</b>	<b>750,521.11</b>	<b>9,300.00</b>	<b>757,666.13</b>
<b>932.31</b>	<b>BIENS ET SERVICES</b>	<b>9,687.00</b>			
932.319.01	Fonds de correction des cours d'eau	9,687.00			
<b>932.35</b>	<b>DEDOMMAGEMENT A DES COLLECTIVITES</b>	<b>2,861.20</b>		<b>9,300.00</b>	<b>7,743.30</b>
932.351.01	Franc du paysage	2,861.20		9,300.00	7,743.30
<b>932.41</b>	<b>REVENUS PATENTES ET CONCESSIONS</b>		<b>731,376.36</b>		<b>741,462.13</b>
932.411.01	Redevances hydrauliques		313,965.25		313,819.55

## Compte de fonctionnement par classification administrative

Compte	Libellé	2017		Budget		2016	
		Comptes Charges	2017 Produits	Budget Charges	2017 Produits	Comptes Charges	2016 Produits
932.411.05	Redevances électriques		417,411.11		390,000.00		427,642.58
<b>932.44</b>	<b>PARTS DES RECETTES ET CONTRIBUTIONS SANS AFFECTATION</b>		<b>19,144.75</b>		<b>16,000.00</b>		<b>16,204.00</b>
932.441.01	Part communale aux autorisations d'exploiter		19,144.75		16,000.00		16,204.00
<b>94</b>	<b>GERANCE DE LA FORTUNE ET DES DETTES</b>	<b>219,681.67</b>	<b>548,350.68</b>	<b>207,200.00</b>	<b>631,900.00</b>	<b>285,764.32</b>	<b>446,162.22</b>
<b>940</b>	<b>INTERETS</b>	<b>189,992.02</b>	<b>336,181.18</b>	<b>175,000.00</b>	<b>398,200.00</b>	<b>234,360.62</b>	<b>279,304.72</b>
<b>940.32</b>	<b>INTERETS PASSIFS</b>	<b>189,992.02</b>		<b>175,000.00</b>		<b>234,360.62</b>	
940.321.10	Intérêts des comptes à court terme	783.45		10,000.00		3,687.90	
940.322.01	Intérêts des comptes à moyen et long terme	115,985.07		150,000.00		111,906.67	
940.329.00	Intérêts rémunérateurs impôts	73,223.50		15,000.00		118,766.05	
<b>940.42</b>	<b>INTERETS ACTIFS</b>	<b>315,807.73</b>			<b>370,200.00</b>		<b>260,950.72</b>
940.420.01	Intérêts actifs bancaires		8.95		200.00		2,022.45
940.421.01	Intérêts de retard débiteurs		194,343.25		220,000.00		124,890.80
940.422.10	Dividendes		93,485.00		120,000.00		93,515.00
940.424.01	Impôts récupérés		27,970.53		30,000.00		40,522.47
<b>940.43</b>	<b>INTERETS ACTIFS</b>						
<b>940.49</b>	<b>IMPUTATIONS INTERNES</b>	<b>20,373.45</b>			<b>28,000.00</b>		<b>18,354.00</b>
940.490.01	Intérêts des services auto financés		20,373.45		28,000.00		18,354.00
<b>941</b>	<b>FRAIS D'EMISSION</b>						
<b>941.31</b>	<b>BIENS ET SERVICES</b>						
<b>942</b>	<b>IMMEUBLES DU PATRIMOINE FINANCIER</b>	<b>29,689.65</b>	<b>43,300.00</b>	<b>32,200.00</b>	<b>41,700.00</b>	<b>51,403.70</b>	<b>42,306.55</b>
<b>942.31</b>	<b>BIENS ET SERVICES</b>	<b>10,989.65</b>		<b>15,000.00</b>		<b>8,603.70</b>	
942.314.01	Frais d'entretien des immeubles	10,989.65		15,000.00		8,603.70	
<b>942.33</b>	<b>AMORTISSEMENTS</b>	<b>18,700.00</b>		<b>17,200.00</b>		<b>42,800.00</b>	
942.330.01	Amortissements immeubles			17,200.00		17,800.00	
942.330.05	Perte sur titres					25,000.00	
<b>942.42</b>	<b>REVENUS DES BIENS</b>	<b>43,300.00</b>			<b>41,700.00</b>		<b>42,306.55</b>
942.423.01	Loyers		43,300.00		41,700.00		42,306.55
<b>943</b>	<b>DOMAINE</b>	<b>168,869.50</b>			<b>192,000.00</b>		<b>124,550.95</b>

## Compte de fonctionnement par classification administrative

Compte	Libellé	Comptes 2017		Budget		Comptes 2016	
		Charges	Produits	Charges	Produits	Charges	Produits
<b>943.45</b>	<b>RESTITUTIONS DE COLLECTIVITES PUBLIQUES</b>						
943.452.01	Consortage de Motelon		168,869.50		192,000.00		124,550.95
<b>99</b>	<b>POSTES NON VENTILES</b>		168,869.50		192,000.00		124,550.95
<b>990</b>	<b>AMORTISSEMENTS</b>						
<b>990.33</b>	<b>AMORTISSEMENTS COMPTABLES</b>						

## Compte de fonctionnement par classification administrative

Compte	Libellé	Comptes 2017		Budget		2016	
		Charges	Produits	Charges	Produits	Charges	Produits
		34,993,175.28	35,217,329.41	34,452,535.00	34,202,280.00	33,175,749.48	34,349,590.83
	Excédent de revenu	224,154.13					
	Excédent de charge			250,255.00			
	Excédent de revenu					1,173,841.35	
		35,217,329.41	35,217,329.41	34,452,535.00	34,452,535.00	34,349,590.83	34,349,590.83

## Compte d'Investissement par classification administrative

Compte	Libellé	Comptes 2017		Budget		2016	
		Charges	Produits	Charges	Produits	Charges	Produits
<b>0</b>	<b>ADMINISTRATION GENERALE</b>	779,821.45	779,821.45	706,000.00	706,000.00	244,980.55	244,980.55
<b>02</b>	<b>ADMINISTRATION GENERALE</b>	22,142.10		26,000.00		75,862.90	
<b>029</b>	<b>ADMINISTRATION GENERALE</b>	22,142.10		26,000.00		75,862.90	
<b>029.50</b>	<b>INVESTISSEMENTS PROPRES</b>	22,142.10		26,000.00		75,862.90	
029.506.01	Mobilier et machines de bureau					30,440.90	
029.506.10	Informatique	22,142.10		26,000.00		45,422.00	
<b>09</b>	<b>BATIMENTS ADMINISTRATIFS</b>	757,679.35		680,000.00		169,117.65	
<b>090</b>	<b>BATIMENTS ADMINISTRATIFS</b>	757,679.35		680,000.00		169,117.65	
<b>090.50</b>	<b>INVESTISSEMENTS PROPRES</b>	757,679.35		680,000.00		169,117.65	
090.503.01	Bâtiment administratif St-Séverin	278,816.75		400,000.00		158,417.50	
090.503.05	Bâtiments Les Pinèdes Châteauneuf	478,862.60		280,000.00		10,700.15	

## Compte d'Investissement par classification administrative

Compte	Libellé	Comptes 2017		Budget		Comptes 2016	
		Charges	Produits	Charges	Produits	Charges	Produits
1	SECURITE PUBLIQUE			11,000.00		1,630.80	-294.15
10	PROTECTION JURIDIQUE				11,000.00		1,924.95
100	CADASTRE, POIDS ET MESURES			11,000.00		1,630.80	-294.15
100.50	INVESTISSEMENTS PROPRES			11,000.00		1,630.80	-294.15
100.500.15	Géomatique			11,000.00		1,630.80	
100.61	CONTRIBUTIONS DE TIERS						
100.610.01	Participations des propriétaires						
100.66	SUBVENTIONS ACQUISES						
11	POLICE						
113	CORPS DE POLICE LOCALE INVEST.						
113.50	INVESTISSEMENTS						
14	POLICE DU FEU						
140	POLICE DU FEU						
140.50	INVESTISSEMENTS PROPRES						
140.66	SUBVENTIONS ACQUISES						
150.50	INVESTISSEMENTS PROPRES						
16	PROTECTION POPULATION ET BIENS CULTURELS						
161	ETAT MAJOR DE CONDUITE						
161.50	ETAT MAJOR DE CONDUITE INVEST						
161.66	SUBVENTIONS ACQUISES						

## Compte d'Investissement par classification administrative

Compte	Libellé	Comptes Charges	2017 Produits	Budget Charges	2017 Produits	Comptes Charges	2016 Produits
<b>2</b>	<b>ENSEIGNEMENT ET FORMATION</b>						
		292,299.70	740,359.00	662,000.00	11,500.00	2,242,522.80	309,000.00
		448,059.30			650,500.00		1,933,522.80
<b>21</b>	<b>ECOLEES PUBLIQUES OBLIGATOIRES</b>	292,299.70	740,359.00	662,000.00	11,500.00	2,242,522.80	309,000.00
<b>210</b>	<b>ECOLE PRIMAIRE</b>	201,303.20	740,359.00	375,000.00	11,500.00	1,037,059.55	309,000.00
<b>210.50</b>	<b>INVESTISSEMENTS PROPRES</b>	201,303.20		375,000.00		1,037,059.55	
210.503.20	Centres scolaires de Erde			70,000.00		34,789.90	
210.503.30	Centre scolaire de Châteauneuf			60,000.00		583,855.90	
210.503.35	Ecole de Châteauneuf rénovation	9,632.65		50,000.00		388,007.40	
210.506.01	Equipement informatique	41,141.40		45,000.00		30,406.35	
210.506.05	Equipements et mobiliers scolaires	150,529.15		150,000.00			
<b>210.66</b>	<b>SUBVENTIONS ACQUISES</b>		740,359.00		11,500.00		309,000.00
210.661.10	Subventions cantonales centres scolaires		740,359.00		11,500.00		309,000.00
<b>211</b>	<b>ECOLE SECONDAIRE - CYCLE D'ORIENTATION</b>						
		90,996.50		287,000.00		1,205,463.25	
<b>211.50</b>	<b>INVESTISSEMENTS PROPRES</b>	90,996.50		287,000.00		1,205,463.25	
211.503.01	Cycle d'orientation Derborence					1,174,938.75	
211.506.01	Equipements	90,996.50		287,000.00		30,524.50	
<b>211.66</b>	<b>SUBVENTIONS ACQUISES</b>						



## Compte d'Investissement par classification administrative

Compte	Libellé	Comptes Charges	2017 Produits	Budget Charges	2017 Produits	Comptes Charges	2016 Produits
<b>3</b>	<b>CULTURE, LOISIRS ET CULTE</b>	<b>2,280,442.90</b>		<b>1,208,000.00</b>		<b>371,069.05</b>	
<b>30</b>	<b>ENCOURAGEMENT A LA CULTURE</b>		<b>2,280,442.90</b>		<b>1,208,000.00</b>		<b>371,069.05</b>
<b>300</b>	<b>BIBLIOTHEQUES</b>	<b>1,561,484.35</b>		<b>200,000.00</b>		<b>183,996.75</b>	
<b>300.66</b>	<b>SUBVENTIONS ACQUISES</b>						
<b>302</b>	<b>SPECTACLES SALLE POLYVALENTE</b>	<b>1,389,658.00</b>		<b>200,000.00</b>		<b>183,996.75</b>	
<b>302.50</b>	<b>INVESTISSEMENTS PROPRES</b>	<b>1,389,658.00</b>		<b>200,000.00</b>		<b>183,996.75</b>	
302.503.01	Salle polyvalente	1,389,658.00		200,000.00		183,996.75	
<b>303</b>	<b>SOCIETES LOCALES</b>	<b>171,826.35</b>					
<b>303.50</b>	<b>INVESTISSEMENTS PROPRES</b>	<b>171,826.35</b>					
303.503.01	Salle communale La Morge	171,826.35					
<b>303.66</b>	<b>SUBVENTIONS ACQUISES</b>						
<b>330</b>	<b>PARCS PUBLICS ET CHEMINS PEDESTRES</b>	<b>639,712.95</b>		<b>901,000.00</b>		<b>163,591.30</b>	
<b>330.50</b>	<b>INVESTISSEMENTS PROPRES</b>	<b>639,712.95</b>		<b>901,000.00</b>		<b>163,591.30</b>	
330.500.01	Parcs et jardins	634,184.20		845,000.00		158,135.85	
330.501.01	Chemins pédestres	5,528.75		56,000.00		5,455.45	
<b>330.63</b>	<b>FACTURATION A DES TIERS</b>						
<b>330.66</b>	<b>SUBVENTIONS ACQUISES</b>						
<b>340.50</b>	<b>INVESTISSEMENTS PROPRES</b>						
<b>350</b>	<b>CONTH'ACT</b>	<b>21,669.25</b>		<b>27,000.00</b>			
<b>350.50</b>	<b>INVESTISSEMENTS PROPRES</b>	<b>21,669.25</b>		<b>27,000.00</b>			
350.503.01	Centre culturel Plan-Conthey	21,669.25		27,000.00			
<b>390</b>	<b>EGLISE CATHOLIQUE ROMAINE</b>	<b>57,576.35</b>		<b>80,000.00</b>		<b>23,481.00</b>	
<b>390.50</b>	<b>INVESTISSEMENTS PROPRES</b>						
<b>390.56</b>	<b>SUBVENTIONS ACCORDEES</b>	<b>57,576.35</b>		<b>80,000.00</b>		<b>23,481.00</b>	

## Compte d'Investissement par classification administrative

Compte	Libellé	Comptes Charges	2017 Produits	Budget Charges	2017 Produits	Comptes Charges	2016 Produits
390.562.01	Subventions aux paroisses	57,576.35		80,000.00		23,481.00	

## Compte d'Investissement par classification administrative

Compte	Libellé	Comptes Charges	2017 Produits	Budget Charges	2017 Produits	Comptes Charges	2016 Produits
4	SANTE	10,783.80					
49	AUTRES DEPENSES DE SANTE	10,783.80	10,783.80				
490	AUTRES DEPENSES DE SANTE	10,783.80					
490.56	SUBVENTIONS ACCORDEES	10,783.80					
490.561.01	Dispositif pré-hospitalier	10,783.80					

## Compte d'Investissement par classification administrative

Compte	Libellé	Comptes Charges	2017 Produits	Budget Charges	2017 Produits	Comptes Charges	2016 Produits
<b>5</b>	<b>PREVOYANCE SOCIALE</b>	<b>121,300.60</b>		<b>133,000.00</b>		<b>635,982.90</b>	
			121,300.60		133,000.00		635,982.90
<b>54</b>	<b>PROTECTION DE LA JEUNESSE</b>	<b>76,701.65</b>		<b>80,000.00</b>		<b>584,365.20</b>	
<b>541</b>	<b>STRUCTURES D'ACCUEIL</b>	<b>76,701.65</b>		<b>80,000.00</b>		<b>584,365.20</b>	
<b>541.50</b>	<b>INVESTISSEMENTS PROPRES</b>	<b>76,701.65</b>		<b>80,000.00</b>		<b>584,365.20</b>	
541.503.10	Crèche-garderie-nurserie	76,701.65		80,000.00		584,365.20	
<b>550.56</b>	<b>INVESTISSEMENTS PROPRES</b>	<b>44,598.95</b>		<b>53,000.00</b>		<b>51,617.70</b>	
550.561.01	Institutions handicapés investissements	44,598.95		53,000.00		51,617.70	
<b>57</b>	<b>ETABLISSEMENT MEDICO-SOCIAL (EMS)</b>						
<b>570</b>	<b>ETABLISSEMENT MEDICO-SOCIAL (EMS)</b>						
<b>570.50</b>	<b>INVESTISSEMENTS PROPRES</b>						
<b>570.56</b>	<b>SUBVENTIONS D'INVESTISSEMENT</b>						
<b>570.60</b>	<b>TRANSFERT AU PATRIMOINE FINANCIER</b>						
<b>570.66</b>	<b>SUBVENTIONS ACQUISES</b>						

## Compte d'Investissement par classification administrative

Compte	Libellé	Comptes Charges	2017 Produits	Budget Charges	2017 Produits	Comptes Charges	2016 Produits
<b>6</b>	<b>TRAFIC</b>	<b>1,907,990.75</b>	<b>235,505.60</b>	<b>2,572,500.00</b>	<b>107,500.00</b>	<b>2,065,343.35</b>	<b>236,143.35</b>
			1,672,485.15		2,465,000.00		1,829,200.00
<b>61</b>	<b>ROUTES CANTONALES</b>	<b>391,022.60</b>		<b>590,000.00</b>		<b>116,849.85</b>	
<b>610</b>	<b>ROUTES CANTONALES</b>	<b>391,022.60</b>		<b>590,000.00</b>		<b>116,849.85</b>	
<b>610.52</b>	<b>INVESTISSEMENTS PROPRES</b>						
<b>610.56</b>	<b>SUBVENTIONS ACCORDEES</b>	<b>391,022.60</b>		<b>590,000.00</b>		<b>116,849.85</b>	
610.561.01	Routes cantonales	391,022.60		590,000.00		116,849.85	
<b>62</b>	<b>ROUTES COMMUNALES</b>	<b>1,516,968.15</b>	<b>235,505.60</b>	<b>1,982,500.00</b>	<b>107,500.00</b>	<b>1,948,493.50</b>	<b>236,143.35</b>
<b>620</b>	<b>ROUTES COMMUNALES</b>	<b>1,482,234.15</b>	<b>235,505.60</b>	<b>1,852,500.00</b>	<b>107,500.00</b>	<b>1,891,826.95</b>	<b>236,143.35</b>
<b>620.50</b>	<b>INVESTISSEMENTS PROPRES</b>	<b>1,482,234.15</b>		<b>1,852,500.00</b>		<b>1,891,826.95</b>	
620.501.10	Sécurité routière					72,664.40	
620.501.20	Routes communales	1,123,825.10		1,470,000.00		1,415,523.00	
620.501.30	Installations d'éclairage public	163,936.85		185,000.00		265,417.85	
620.506.01	Véhicules et accessoires	189,783.80		180,000.00		91,893.10	
620.506.10	Machines	4,688.40		17,500.00		46,328.60	
<b>620.61</b>	<b>CONTRIBUTIONS DE TIERS</b>		<b>138,005.60</b>		<b>10,000.00</b>		<b>236,143.35</b>
620.610.01	Contributions de tiers		138,005.60		10,000.00		236,143.35
<b>620.66</b>	<b>SUBVENTIONS ACQUISES</b>		<b>97,500.00</b>		<b>97,500.00</b>		
620.660.01	Subventions fédérales		97,500.00		97,500.00		
<b>621</b>	<b>PARKINGS ET PLACES DE STATIONNEMENT</b>	<b>34,734.00</b>		<b>130,000.00</b>		<b>56,666.55</b>	
<b>621.50</b>	<b>INVESTISSEMENTS PROPRES</b>	<b>34,734.00</b>		<b>130,000.00</b>		<b>56,666.55</b>	
621.501.01	Places de stationnement	34,734.00		130,000.00		56,666.55	
<b>65</b>	<b>TRAFIC REGIONAL</b>						
<b>650</b>	<b>ENTREPRISES DE TRAFIC REGIONAL</b>						
<b>650.50</b>	<b>INVESTISSEMENTS PROPRES</b>						
<b>650.61</b>	<b>CONTRIBUTIONS DE TIERS</b>						

## Compte d'Investissement par classification administrative

Compte	Libellé	Comptes Charges	2017 Produits	Budget Charges	2017 Produits	Comptes Charges	2016 Produits
650.66	SUBVENTIONS ACQUISES						

## Compte d'Investissement par classification administrative

Compte	Libellé	2017		Budget		2016	
		Comptes Charges	2017 Produits	Budget Charges	2017 Produits	Comptes Charges	2016 Produits
<b>7</b>	<b>PROTECTION ET AMENAGEMENT DE L'ENVIRONNEMENT</b>	<b>2,902,762.49</b>	<b>656,123.35</b>	<b>5,325,500.00</b>	<b>2,214,150.00</b>	<b>3,825,532.45</b>	<b>861,297.70</b>
			2,246,639.14		3,111,350.00		2,964,234.75
<b>70</b>	<b>APPROVISIONNEMENT ET ALIMENTATION EN EAU POTABLE</b>	<b>827,269.20</b>	<b>220,526.50</b>	<b>1,337,000.00</b>	<b>767,250.00</b>	<b>855,440.05</b>	<b>388,309.60</b>
<b>700</b>	<b>APPROVISIONNEMENT ET ALIMENTATION EN EAU POTABLE</b>	<b>827,269.20</b>	<b>220,526.50</b>	<b>1,337,000.00</b>	<b>767,250.00</b>	<b>855,440.05</b>	<b>388,309.60</b>
<b>700.50</b>	<b>INVESTISSEMENTS PROPRES</b>	<b>827,269.20</b>		<b>1,337,000.00</b>		<b>855,440.05</b>	
700.501.01	Installations d' eau potable	583,047.95		740,000.00		615,212.80	
700.501.05	Installations Motelon	19,666.65					
700.501.20	Installation Péteille						
700.501.25	Réservoir de Sensine	61,543.70				162,117.15	
700.501.50	Zones de protection des sources	163,010.90		597,000.00		33,763.70	
<b>700.60</b>	<b>TRANSFERTS AU PATRIMOINE FINANCIER</b>					44,346.40	
<b>700.61</b>	<b>CONTRIBUTIONS DE TIERS</b>		<b>220,526.50</b>		<b>335,000.00</b>		<b>388,309.60</b>
700.610.01	Taxes de raccordement eau potable		220,526.50		335,000.00		388,309.60
<b>700.63</b>	<b>FACTURATIONS A DES TIERS</b>				<b>181,750.00</b>		
700.631.00	Participation de tiers				181,750.00		
<b>700.66</b>	<b>PARTICIPATIONS DE COLLECTIVITES</b>				<b>250,500.00</b>		
700.661.01	Subventions cantonales				250,500.00		
<b>71</b>	<b>ASSAINISSEMENT DES EAUX USEES</b>	<b>1,415,565.49</b>	<b>219,098.50</b>	<b>1,500,000.00</b>	<b>335,000.00</b>	<b>1,476,696.00</b>	<b>377,739.90</b>
<b>710</b>	<b>ASSAINISSEMENT DES EAUX USEES</b>	<b>1,415,565.49</b>	<b>219,098.50</b>	<b>1,500,000.00</b>	<b>335,000.00</b>	<b>1,476,696.00</b>	<b>377,739.90</b>
<b>710.50</b>	<b>INVESTISSEMENTS PROPRES</b>	<b>1,415,565.49</b>		<b>1,500,000.00</b>		<b>1,476,696.00</b>	
710.501.15	PGEE réseau	1,415,565.49		1,500,000.00		1,476,696.00	
<b>710.61</b>	<b>CONTRIBUTIONS DE TIERS</b>		<b>219,098.50</b>		<b>335,000.00</b>		<b>377,739.90</b>
710.610.01	Taxes de raccordement égouts		219,098.50		335,000.00		377,739.90
<b>710.66</b>	<b>SUBVENTIONS ACQUISES</b>						
<b>711</b>	<b>STATION D'EPURATION DES EAUX USEES</b>						
<b>711.50</b>	<b>INVESTISSEMENTS PROPRES</b>						

## Compte d'Investissement par classification administrative

Compte	Libellé	Comptes Charges	2017 Produits	Budget Charges	2017 Produits	Comptes Charges	2016 Produits
<b>711.66</b>	<b>SUBVENTIONS ACQUISES</b>						
<b>72</b>	<b>TRAITEMENTS DES DECHETS</b>	59,693.85	7,700.00	150,000.00	20,000.00	82,270.85	4,953.70
<b>720</b>	<b>TRAITEMENTS DES DECHETS</b>	59,693.85	7,700.00	150,000.00	20,000.00	82,270.85	4,953.70
<b>720.50</b>	<b>INVESTISSEMENTS PROPRES</b>	59,693.85		150,000.00		82,270.85	
720.500.10	Moloks et Ecopoints	59,693.85		150,000.00		82,270.85	
<b>720.63</b>	<b>FACTURATION A DES TIERS</b>		7,700.00		20,000.00		3,203.70
720.631.01	Travaux pour des tiers		7,700.00		20,000.00		3,203.70
<b>720.66</b>	<b>SUBVENTIONS ACQUISES</b>						1,750.00
720.660.01	Subventions						1,750.00
<b>74</b>	<b>CIMETIERES</b>	-45,630.95				888,914.30	
<b>740</b>	<b>CIMETIERES</b>	-45,630.95				888,914.30	
<b>740.50</b>	<b>INVESTISSEMENTS PROPRES</b>	-45,630.95				888,914.30	
740.501.01	Cimetières					50,000.00	
740.503.10	Crypte	-45,630.95				838,914.30	
<b>75</b>	<b>CORRECTIONS DES EAUX</b>	379,300.15	-39,369.20	1,288,500.00	792,500.00	362,115.25	88,000.00
<b>750</b>	<b>CORRECTIONS DES EAUX</b>	379,300.15	-39,369.20	1,288,500.00	792,500.00	362,115.25	88,000.00
<b>750.50</b>	<b>INVESTISSEMENTS PROPRES</b>	350,800.15		1,260,000.00		323,515.25	
750.500.01	Cours d'eau et torrents	233,802.80		210,000.00		267,769.30	
750.501.05	Torrent des Fontaines	62,832.95		1,000,000.00		9,873.40	
750.501.10	La Morge	54,164.40		50,000.00		45,872.55	
<b>750.56</b>	<b>SUBVENTIONS ACCORDEES</b>	28,500.00		28,500.00		38,600.00	
750.561.01	Correction du Rhône	28,500.00		28,500.00		38,600.00	
<b>750.63</b>	<b>FACTURATION A DES TIERS</b>						
<b>750.66</b>	<b>SUBVENTIONS ACQUISES</b>		-39,369.20		792,500.00		88,000.00
750.661.20	Subventions cantonales cours d'eau et torrents		-39,369.20		105,000.00		88,000.00
750.661.25	Subventions torrent des Fontaines				650,000.00		
750.661.30	Subvention La Morge				37,500.00		
<b>76</b>	<b>PROTECTION CONTRE LES AVALANCHES ET LES EBOULEMENTS</b>	58,123.75	44,393.00	20,000.00	18,000.00	7,322.15	2,294.50



## Compte d'Investissement par classification administrative

Compte	Libellé	Comptes Charges	2017 Produits	Budget Charges	2017 Produits	Comptes Charges	2016 Produits
760	<b>PROTECTION CONTRE LES AVALANCHES ET LES EBOULEMENTS</b>	58,123.75	44,393.00	20,000.00	18,000.00	7,322.15	2,294.50
760.50	<b>INVESTISSEMENTS PROPRES</b>	58,123.75		20,000.00		7,322.15	
760.501.01	Dangers naturels					210.00	
760.501.10	Derborence	58,123.75		20,000.00		7,112.15	
760.61	<b>CONTRIBUTIONS DE TIERS</b>						
760.66	<b>SUBVENTIONS ACQUISES</b>		44,393.00		18,000.00		2,294.50
760.661.01	Subventions cantonales dangers naturels						
760.661.10	Subventions cantonales Derborence		44,393.00		18,000.00		
79	<b>AMENAGEMENT DU TERRITOIRE</b>	208,441.00	203,774.55	1,030,000.00	281,400.00	152,773.85	
790	<b>AMENAGEMENT DU TERRITOIRE</b>	208,441.00	203,774.55	1,030,000.00	281,400.00	152,773.85	
790.50	<b>INVESTISSEMENTS PROPRES</b>	187,381.00		920,000.00		152,773.85	
790.500.01	Expropriations et achats de terrains			410,000.00		130,420.00	
790.501.20	Equipement des zones à bâtir	187,381.00		510,000.00		22,353.85	
790.56	<b>PARTICIPATION A DES COLLECTIVITES</b>	21,060.00		110,000.00			
790.562.01	Agglo Sion investissement	21,060.00		110,000.00			
790.61	<b>CONTRIBUTIONS DE TIERS</b>		203,774.55		281,400.00		
790.610.01	Participations des propriétaires		171,394.90		281,400.00		
790.610.10	Vente de terrains		32,379.65				

## Compte d'investissement par classification administrative

Compte	Libellé	2017		2017		2016	
		Comptes Charges	2017 Produits	Budget Charges	2017 Produits	Comptes Charges	2016 Produits
<b>8</b>	<b>ECONOMIE PUBLIQUE</b>	<b>440,845.00</b>	<b>137,786.00</b>	<b>460,000.00</b>	<b>120,000.00</b>	<b>593,128.50</b>	<b>161,614.00</b>
			303,059.00		340,000.00		431,514.50
<b>80</b>	<b>AGRICULTURE</b>	<b>433,528.55</b>	<b>137,786.00</b>	<b>410,000.00</b>	<b>120,000.00</b>	<b>547,284.35</b>	<b>161,614.00</b>
<b>800</b>	<b>AMENAGEMENTS AGRICOLES</b>	<b>433,528.55</b>	<b>137,786.00</b>	<b>410,000.00</b>	<b>120,000.00</b>	<b>547,284.35</b>	<b>161,614.00</b>
<b>800.50</b>	<b>INVESTISSEMENTS PROPRES</b>	<b>433,528.55</b>		<b>410,000.00</b>		<b>547,284.35</b>	
800.501.01	Assainissement chemins agricoles	433,528.55		410,000.00		547,284.35	
<b>800.66</b>	<b>SUBVENTIONS ACQUISES</b>		<b>137,786.00</b>		<b>120,000.00</b>		<b>161,614.00</b>
800.661.01	Subventions cantonales		137,786.00		120,000.00		161,614.00
<b>801</b>	<b>IRRIGATION</b>						
<b>801.61</b>	<b>CONTRIBUTIONS DE TIERS</b>						
<b>84</b>	<b>INDUSTRIE, ARTISANAT ET COMMERCE</b>						
<b>840</b>	<b>INDUSTRIE, ARTISANAT ET COMMERCE</b>						
<b>840.50</b>	<b>INVESTISSEMENTS PROPRES</b>						
<b>840.61</b>	<b>CONTRIBUTIONS DE TIERS</b>						
<b>86</b>	<b>ENERGIE</b>					<b>16,693.35</b>	
<b>860</b>	<b>ENERGIE</b>					<b>16,693.35</b>	
<b>860.50</b>	<b>INVESTISSEMENTS PROPRES</b>					<b>16,693.35</b>	
860.503.10	Micro-centrales					16,693.35	
<b>870</b>	<b>GRAVIERES</b>	<b>7,316.45</b>		<b>50,000.00</b>		<b>29,150.80</b>	
<b>870.50</b>	<b>INVESTISSEMENTS PROPRES</b>	<b>7,316.45</b>		<b>50,000.00</b>		<b>29,150.80</b>	
870.501.01	Gravière de Collombé	7,316.45		50,000.00		29,150.80	
<b>900</b>	<b>CLOTURE INVESTISSEMENTS</b>	<b>-8,736,246.69</b>	<b>-1,769,773.95</b>			<b>-9,980,190.40</b>	<b>-1,567,760.90</b>
<b>900.59</b>	<b>REPORT DE RECETTES AU BILAN</b>	<b>-8,736,246.69</b>				<b>-9,980,190.40</b>	
900.590.00	Investissements portés au bilan	-8,736,246.69				-9,980,190.40	
<b>900.69</b>	<b>REPORT AU BILAN</b>		<b>-1,769,773.95</b>				<b>-1,567,760.90</b>

## Compte d'Investissement par classification administrative

Compte	Libellé	Comptes Charges	2017 Produits	Budget Charges	2017 Produits	Comptes Charges	2016 Produits
900.690.00	Recettes d'investissements reportées au bilan		-1,769,773.95				-1,567,760.90

## Compte d'Investissement par classification administrative

Compte	Libellé	Comptes Charges	2017 Produits	Budget Charges	2017 Produits	Comptes Charges	2016 Produits
		8,736,246.69	1,769,773.95	11,078,000.00	2,453,150.00	9,980,190.40	1,567,760.90
	Excédent de charge		6,966,472.74				
	Excédent de charge				8,624,850.00		
	Excédent de charge					8,412,429.50	
		8,736,246.69	8,736,246.69	11,078,000.00	11,078,000.00	9,980,190.40	9,980,190.40

## Compte de fonctionnement par nature

Compte	Libellé	Comptes Charges	2017 Produits	Budget Charges	2017 Produits	Comptes Charges	2016 Produits
<b>3</b>	<b>Charges</b>	<b>34,993,175.28</b>	<b>34,993,175.28</b>	<b>34,452,535.00</b>	<b>34,452,535.00</b>	<b>33,175,749.48</b>	<b>33,175,749.48</b>
<b>30</b>	<b>Charges de personnel</b>	<b>7,784,143.70</b>		<b>7,930,660.00</b>		<b>7,422,047.90</b>	
300	Autorités et commissions	336,688.85		328,000.00		318,896.55	
301	Personnel administratif et d'exploitation	5,804,245.25		5,913,985.00		5,561,330.00	
302	Personnel enseignant						
303	Assurances sociales	571,582.75		593,210.00		548,467.50	
304	Caisses de pensions et prévoyance	644,473.60		643,330.00		604,953.20	
305	Assurances maladies et accidents	116,064.65		119,335.00		109,318.00	
309	Autres charges des autorités et du personnel	311,088.60		332,800.00		279,082.65	
<b>31</b>	<b>Biens, services, marchandises</b>	<b>5,673,693.15</b>		<b>5,783,140.00</b>		<b>5,427,160.92</b>	
310	Imprimés et fournitures de bureau	240,025.25		218,300.00		260,203.86	
311	Achats de mobilier, matériel, machines et véhicule	80,026.85		109,500.00		87,774.85	
312	Achats d'eau, d'énergie, de combustible	447,850.76		440,000.00		391,836.45	
313	Autres fournitures et marchandises	734,614.05		797,800.00		681,908.83	
314	Entretien des immeubles, routes et territoire	805,566.05		875,500.00		700,476.40	
315	Entretien d'objets mobiliers et d'installations te	302,583.70		230,000.00		197,836.45	
316	Location de véhicules, machines, matériel, loyers	273,284.45		278,600.00		183,675.40	
317	Dédommagement pour déplacements/frais	59,065.25		64,640.00		62,845.15	
318	Honoraires, prestations de services et impôts	2,725,799.19		2,705,900.00		2,557,352.23	
319	Frais divers, cotisations, sinistres	4,877.60		62,900.00		303,251.30	
<b>32</b>	<b>Intérêts passifs</b>	<b>189,992.02</b>		<b>175,000.00</b>		<b>234,360.62</b>	
321	Intérêts des dettes à court terme	783.45		10,000.00		3,687.90	
322	Intérêts des dettes à moyen et long terme	115,985.07		150,000.00		111,906.67	
329	Autres intérêts passifs	73,223.50		15,000.00		118,766.05	
<b>33</b>	<b>Amortissements</b>	<b>7,964,412.47</b>		<b>6,782,700.00</b>		<b>7,027,863.69</b>	
330	Amortissements du patrimoine financier	399,339.73		529,200.00		361,991.37	
331	Patrimoine administratif - amortissements ordinaires	5,849,072.74		6,253,500.00		5,793,572.32	
332	Patrimoine administratif - amortissements complémentaire	1,716,000.00				872,300.00	
<b>34</b>	<b>Parts et contributions sans affectation</b>	<b>193,911.50</b>		<b>195,000.00</b>		<b>188,290.45</b>	
341	Contributions de péréquation	193,911.50		195,000.00		188,290.45	

## Compte de fonctionnement par nature

Compte	Libellé	2017		2017		2016	
		Comptes Charges	2017 Produits	Budget Charges	2017 Produits	Comptes Charges	2016 Produits
<b>35</b>	<b>Remboursements, participations et subventions à de</b>	<b>2,864,182.34</b>		<b>2,864,770.00</b>		<b>2,577,843.45</b>	
351	Canton	307,869.10		339,700.00		317,385.80	
352	Communes et associations de communes	2,556,313.24		2,525,070.00		2,260,457.65	
<b>36</b>	<b>Aides et subventions</b>	<b>9,219,924.35</b>		<b>9,331,990.00</b>		<b>9,218,997.22</b>	
361	Canton	5,160,701.90		5,485,090.00		5,457,618.14	
362	Communes	843,095.90		898,000.00		823,199.42	
364	Entreprises semi-publiques	757,334.15		655,000.00		711,219.35	
365	Aides, subventions à des institutions privées	308,153.20		287,000.00		273,520.25	
366	Aides individuelles	2,150,639.20		2,006,900.00		1,953,440.06	
<b>37</b>	<b>Subventions redistribuées</b>	<b>5,040.00</b>		<b>3,000.00</b>		<b>44,380.00</b>	
375	Institutions privées	5,040.00		3,000.00		44,380.00	
<b>38</b>	<b>Attributions aux financements spéciaux</b>	<b>231,614.75</b>		<b>107,225.00</b>		<b>189,824.08</b>	
380	Attribution aux financements spéciaux	231,614.75		107,225.00		189,824.08	
<b>39</b>	<b>Imputations internes</b>	<b>866,261.00</b>		<b>1,279,050.00</b>		<b>844,981.15</b>	
390	Charges imputées	866,261.00		1,279,050.00		844,981.15	

## Compte de fonctionnement par nature

Compte	Libellé	2017		2017		2016	
		Comptes Charges	2017 Produits	Budget Charges	2017 Produits	Comptes Charges	2016 Produits
<b>4</b>	<b>Produits</b>	<b>35,217,329.41</b>	<b>34,202,280.00</b>	<b>34,202,280.00</b>	<b>34,202,280.00</b>	<b>34,349,590.83</b>	
		35,217,329.41		34,202,280.00		34,349,590.83	
<b>40</b>	<b>Impôts</b>	<b>22,961,318.10</b>	<b>22,165,100.00</b>		<b>22,434,023.40</b>		
400	Impôt sur le revenu, la fortune et impôt personnel	16,396,605.95	16,019,000.00		15,936,368.95		
401	Impôts sur le bénéfice net et le capital des perso	3,278,300.25	3,300,100.00		3,302,799.35		
402	Impôt foncier	1,519,164.65	1,427,000.00		1,455,013.35		
403	Impôt sur les gains en capital	820,585.85	650,000.00		784,249.55		
404	Droits de timbre	563,209.30	500,000.00		654,036.75		
405	Impôt sur les successions et donations	310,889.70	200,000.00		246,718.15		
406	Impôt sur la propriété, sur la dépense et les chiens	68,362.40	64,000.00		64,536.30		
407	Amendes fiscales	4,200.00	5,000.00		-9,699.00		
<b>41</b>	<b>Patentes, concessions</b>	<b>731,376.36</b>	<b>670,000.00</b>		<b>741,462.13</b>		
411	Concessions	731,376.36	670,000.00		741,462.13		
<b>42</b>	<b>Revenus du patrimoine</b>	<b>565,240.23</b>	<b>617,900.00</b>		<b>529,797.37</b>		
420	Intérêts actifs comptes courants banques	8.95	200.00		2,022.45		
421	Intérêts de retard débiteurs	194,343.25	220,000.00		124,890.80		
422	Revenus des capitaux du patrimoine financier	93,485.00	120,000.00		93,515.00		
423	Revenus des immeubles du patrimoine financier	43,300.00	41,700.00		46,585.65		
424	Produits extraordinaires, gains comptables sur placement	27,970.53	30,000.00		40,522.47		
427	Revenus des immeubles du patrimoine administratif	206,132.50	206,000.00		222,261.00		
<b>43</b>	<b>Taxes, émoulements, produits des ventes</b>	<b>6,504,989.73</b>	<b>6,223,800.00</b>		<b>6,282,892.81</b>		
430	Contributions de remplacement	115,000.30	126,000.00		122,000.45		
431	Emoulements	554,427.24	477,000.00		437,501.75		
433	Ecolage	17,740.90	61,200.00		44,154.60		
434	Redevances d'utilisation et prestations de services	4,363,197.53	4,178,600.00		4,177,247.25		
435	Ventes	974,195.36	968,000.00		861,080.46		
436	Dédommagements de tiers	434,775.70	377,000.00		581,813.60		
437	Amendes	45,652.70	36,000.00		47,004.70		
438	Propres prestations pour les investissements				12,090.00		
439	Autres recettes						
<b>44</b>	<b>Parts à des recettes et contributions sans affectation</b>	<b>1,158,775.00</b>	<b>1,246,130.00</b>		<b>1,358,018.85</b>		

## Compte de fonctionnement par nature

Compte	Libellé	2017		2017		2016	
		Comptes Charges	2017 Produits	Budget Charges	2017 Produits	Comptes Charges	2016 Produits
440	Part à des recettes fédérales		4,484.25		2,200.00		3,723.85
441	Parts aux recettes du canton		19,144.75		16,000.00		16,204.00
444	Prestation de la péréquation financière		1,135,146.00		1,227,930.00		1,338,091.00
<b>45</b>	<b>Participations et remboursements de collectivités</b>		<b>1,317,029.55</b>		<b>1,216,000.00</b>		<b>1,158,600.75</b>
450	Confédération						
451	Dédommagements versés par le canton		1,039,004.10		950,000.00		955,482.45
452	Communes et associations de communes		278,025.45		266,000.00		203,118.30
<b>46</b>	<b>Autres participations et subventions</b>		<b>742,368.90</b>		<b>781,300.00</b>		<b>864,537.58</b>
460	Subventions acquises de la Confédération		25,746.35		135,000.00		73,800.55
461	Subventions cantonales		614,403.30		539,600.00		684,004.35
462	Subventions acquises de Communes		102,219.25		106,700.00		87,839.33
469	Autres subventions acquises						18,893.35
<b>47</b>	<b>Subventions à redistribuer</b>		<b>5,040.00</b>		<b>3,000.00</b>		<b>44,380.00</b>
470	Confédération		5,040.00		3,000.00		44,380.00
<b>48</b>	<b>Prélèvements sur les financements spéciaux</b>		<b>364,930.54</b>				<b>90,896.79</b>
480	Prélèvements sur les financements spéciaux		364,930.54				90,896.79
<b>49</b>	<b>Imputations internes</b>		<b>866,261.00</b>		<b>1,279,050.00</b>		<b>844,981.15</b>
490	Charges imputées		866,261.00		1,279,050.00		844,981.15



## Compte de fonctionnement par nature

Compte	Libellé	2017		Budget		2017		2016	
		Comptes Charges	Produits	Charges	Produits	Comptes Charges	Produits	Charges	Produits
		34,993,175.28	35,217,329.41	34,452,535.00	34,202,280.00	33,175,749.48	34,349,590.83		
	Excédent de revenu	224,154.13							
	Excédent de charge				250,255.00				
	Excédent de revenu					1,173,841.35			
		35,217,329.41	35,217,329.41	34,452,535.00	34,452,535.00	34,349,590.83	34,349,590.83		

## Compte d'investissement par nature

Compte	Libellé	Comptes Charges	2017 Produits	Budget Charges	2017 Produits	Comptes Charges	2016 Produits
<b>5</b>	<b>Dépenses</b>			<b>11,078,000.00</b>			
					11,078,000.00		
<b>50</b>	<b>Investissements propres</b>	<b>8,182,704.99</b>		<b>10,216,500.00</b>		<b>9,749,641.85</b>	
500	Terrains non bâtis	927,680.85		1,626,000.00		640,226.80	
501	Ouvrages de génie civil et d'assainissement	4,374,206.49		6,718,000.00		4,859,720.40	
503	Bâtiments et constructions	2,472,532.80		1,454,000.00		3,974,679.20	
506	Mobilier, machines et véhicules	408,284.85		418,500.00		275,015.45	
509	Autre biens						
<b>52</b>	<b>Prêts et participations permanentes</b>						
521	Canton						
<b>56</b>	<b>Subventions accordées</b>	<b>553,541.70</b>		<b>861,500.00</b>		<b>230,548.55</b>	
561	Dépenses d'investissements pour subventions accordées	474,905.35		671,500.00		207,067.55	
562	Communes et associations de communes	78,636.35		190,000.00		23,481.00	
<b>59</b>	<b>Diminution des investissements</b>	<b>-8,736,246.69</b>				<b>-9,980,190.40</b>	
590	Recettes	-8,736,246.69				-9,980,190.40	
591	Amortissements						

## Compte d'investissement par nature

Compte	Libellé	2017		2017		2016	
		Comptes Charges	2017 Produits	Budget Charges	2017 Produits	Comptes Charges	2016 Produits
<b>6</b>	<b>Recettes</b>				<b>2,453,150.00</b>		
				2,453,150.00			
<b>60</b>	<b>Transferts au patrimoine financier</b>						
600	Terrain non bâtis						
<b>61</b>	<b>Contributions de tiers</b>	<b>781,405.15</b>			<b>961,400.00</b>		<b>1,001,898.70</b>
610	Contributions acquises de tiers	781,405.15			961,400.00		1,001,898.70
<b>63</b>	<b>Facturation à des tiers</b>	<b>7,700.00</b>			<b>201,750.00</b>		<b>3,203.70</b>
631	Ouvrages génie civil	7,700.00			201,750.00		3,203.70
<b>66</b>	<b>Subventions acquises</b>	<b>980,668.80</b>			<b>1,290,000.00</b>		<b>562,658.50</b>
660	Subventions acquises de la Confédération	97,500.00			97,500.00		1,750.00
661	Subventions acquises du Canton	883,168.80			1,192,500.00		560,908.50
662	Subventions acquises de Communes et associations de com						
<b>69</b>	<b>Augmentation des investissements</b>	<b>-1,769,773.95</b>					<b>-1,567,760.90</b>
690	Dépenses	-1,769,773.95					-1,567,760.90

## Compte d'investissement par nature

Compte	Libellé	Comptes 2017		Budget 2017		Comptes 2016	
		Charges	Produits	Charges	Produits	Charges	Produits

---

11,078,000.00    2,453,150.00

**Excédent de charge**

**8,624,850.00**

---

11,078,000.00    11,078,000.00

N° de compte	Libellé	Solde début	Augmentation	Déduction	Solde de fin
<b>1</b>	<b>ACTIF</b>	<b>71,296,024.79</b>	<b>179,781,155.01</b>	<b>177,514,288.97</b>	<b>73,562,890.83</b>
<b>10</b>	<b>DISPONIBILITES (Patrimoine financier)</b>	<b>589,704.22</b>	<b>77,794,677.30</b>	<b>72,431,547.43</b>	<b>5,952,834.09</b>
<b>100</b>	<b>CAISSES</b>	<b>36,012.95</b>	<b>2,773,826.50</b>	<b>2,792,923.95</b>	<b>16,915.50</b>
100.00	Caisse Secrétariat	33,259.45	2,241,444.65	2,260,061.85	14,642.25
100.01	Caisse Cadastre	534.80	10,886.60	11,283.60	137.80
100.02	Caisse Police	89.75	9,465.85	9,495.60	60.00
100.03	Caisse Services techniques	163.35	292,179.70	292,202.80	140.25
100.05	Caisse maison des jeunes	869.55	13,261.00	13,210.50	920.05
100.06	Caisse Contributions	424.35	138,175.80	138,192.60	407.55
100.07	Caisse section Bureau des Etrangers	379.00	65,510.00	65,646.00	243.00
100.16	Caisse bibliothèque Plan Conthey	188.00	1,100.00	1,012.50	275.50
100.30	Caisse La Marelle	29.65	1,202.90	1,232.55	
100.31	Caisse Les P'tits Filous	75.05	600.00	585.95	89.10
<b>101</b>	<b>COMPTES POSTAUX</b>	<b>424,980.48</b>	<b>35,571,265.21</b>	<b>33,207,449.38</b>	<b>2,788,796.31</b>
101.00	CCP 19-713-1	407,116.11	35,536,768.71	33,174,003.55	2,769,881.27
101.01	CCP Maison des Jeunes 17-519767-4	3,700.11	13,747.50	14,790.45	2,657.16
101.03	CCP Juge de commune 10-144878-0	12,046.83	9,749.00	9,733.43	12,062.40
101.05	CCP Bibliothèque Erde 14-249489-3	1,166.28	8,000.00	5,435.45	3,730.83
101.10	CCP Bibliothèque Plan-Conthey 14-451183-7	951.15	3,000.00	3,486.50	464.65
<b>102</b>	<b>BANQUES</b>	<b>128,710.79</b>	<b>39,449,585.59</b>	<b>36,431,174.10</b>	<b>3,147,122.28</b>
102.01	UBS n° 556.038.B1P	-21,193.19	37,514,309.39	35,967,010.10	1,526,106.10
102.02	Raiffeisen n° 1733.26	29,263.13	73,790.35	54,132.50	48,920.98
102.10	BCVS T0100.44.45	5,944.55	1,834,567.00	327,223.25	1,513,288.30
102.11	BCVS 103.097.37.08 Juge de Commune		25,168.75	5,407.55	19,761.20
102.16	UBS Les amis du Patrimoine	24,306.65		80.00	24,226.65
102.20	Raiffeisen Sapeurs pompiers 173349	90,389.65	1,750.10	77,320.70	14,819.05
<b>11</b>	<b>AVOIRS ( Patrimoine financier)</b>	<b>12,409,693.07</b>	<b>91,082,678.59</b>	<b>92,371,997.76</b>	<b>11,120,373.90</b>
<b>111</b>	<b>COMPTES COURANTS</b>	<b>6,095,386.62</b>	<b>51,081,406.04</b>	<b>50,460,521.13</b>	<b>6,716,271.53</b>
111.00	Débiteurs collectifs	4,225,858.42	50,575,267.33	49,838,339.66	4,962,786.09

N° de compte	Libellé	Solde début	Augmentation	Déduction	Solde de fin
111.01	Autres débiteurs	4,710.00	21,758.00	26,468.00	
111.05	C/C retenues impôts		29,209.10	29,209.10	
111.10	C/C Bourgeoisie	1,704,410.79	98,121.50	227,531.30	1,575,000.99
111.15	C/C caisses		88,336.95	88,336.95	
111.16	C/C cartes de crédit	828.00	55,384.80	55,868.47	344.33
111.35	C/C CMS dette à long terme 2008	86,678.46		47,915.45	38,763.01
111.36	C/C CMS courant		37,340.46		37,340.46
111.37	C/C APEA Coteaux du Soleil	63,298.05	38,738.60		102,036.65
111.40	C/C social	-4,342.10	11,034.25	6,692.15	
111.60	Consortage de Motelon	13,945.00	126,215.05	140,160.05	
<b>112</b>	<b>IMPOTS A ENCAISSER</b>	<b>23,863,093.00</b>	<b>22,398,311.00</b>	<b>24,121,093.00</b>	<b>22,140,311.00</b>
112.00	Impôts à recevoir	23,863,093.00	22,398,311.00	24,121,093.00	22,140,311.00
<b>114</b>	<b>SUBVENTIONS DES COLLECTIVITES PUBLIQUES</b>				
<b>115</b>	<b>AUTRES DEBITEURS</b>	<b>-17,596,491.55</b>	<b>17,596,491.55</b>	<b>17,773,223.63</b>	<b>-17,773,223.63</b>
115.00	Acompte provisionnel	-17,596,491.55	17,596,491.55	17,773,223.63	-17,773,223.63
<b>116</b>	<b>AVOIR A TERME FIXE</b>				
<b>119</b>	<b>AUTRES CREANCES</b>	<b>47,705.00</b>	<b>6,470.00</b>	<b>17,160.00</b>	<b>37,015.00</b>
119.00	Prêts d'honneur	47,705.00	6,470.00	17,160.00	37,015.00
<b>12</b>	<b>PLACEMENTS (Patrimoine financier)</b>	<b>8,059,319.00</b>	<b>250.00</b>	<b>18,700.00</b>	<b>8,040,869.00</b>
<b>120</b>	<b>AVOIRS A REVENU FIXE</b>	<b>3,050,000.00</b>			<b>3,050,000.00</b>
120.00	Forces motrices valaisannes SA	297,000.00			297,000.00
120.01	L'Energie de Sion-Région SA	2,753,000.00			2,753,000.00
<b>121</b>	<b>ACTIONS ET PARTS SOCIALES</b>	<b>386,300.00</b>	<b>250.00</b>		<b>386,550.00</b>
121.00	Rhône FM SA	1,000.00	250.00		1,250.00
121.01	CCF SA	5,000.00			5,000.00
121.03	NV Remontées mécaniques SA	25,000.00			25,000.00
121.04	Part sociale Raiffeisen	200.00			200.00
121.06	PhytoArk SA	20,000.00			20,000.00
121.07	ESR Multimédia SA	335,100.00			335,100.00

N° de compte	Libellé	Solde début	Augmentation	Déduction	Solde de fin
<b>122</b>	<b>PRETS</b>				
<b>123</b>	<b>IMMEUBLES</b>	<b>4,623,019.00</b>		<b>18,700.00</b>	<b>4,604,319.00</b>
123.00	Terrains	3,997,619.00			3,997,619.00
123.01	Bâtiment Coop Daillon	244,100.00		7,300.00	236,800.00
123.05	Bâtiment Scex-Riond	331,300.00		11,400.00	319,900.00
123.10	Bâtiment Raiffeisen Erde	50,000.00			50,000.00
<b>13</b>	<b>ACTIFS TRANSITOIRES (Patrimoine financier)</b>	<b>2,994,608.50</b>	<b>2,167,302.43</b>	<b>3,357,197.09</b>	<b>1,804,713.84</b>
<b>139</b>	<b>ACTIFS TRANSITOIRES</b>	<b>2,994,608.50</b>	<b>2,167,302.43</b>	<b>3,357,197.09</b>	<b>1,804,713.84</b>
139.00	Actifs transitoires fonctionnement	1,689,176.20	1,421,429.88	1,689,176.20	1,421,429.88
139.01	Impôts préalables fonctionnement déchets		81,676.95	81,676.95	
139.02	Impôts préalables investissements déchets		4,632.40	4,632.40	
139.05	Actifs transitoires investissements	1,273,044.50	350,562.05	1,273,044.50	350,562.05
139.10	C/C employés	-342.75	25,142.75	24,800.00	
139.20	Impôts anticipé à récupérer	32,730.55	32,722.00	32,730.64	32,721.91
139.50	Impôts préalables fonctionnement eaux potables		13,501.70	13,501.70	
139.51	Impôts préalables investissement eaux potables		72,660.20	72,660.20	
139.60	Impôts préalables fonctionnement eaux usées		66,690.85	66,690.85	
139.61	Impôts préalables investissements eaux usées		98,283.65	98,283.65	
<b>14</b>	<b>INVESTISSEMENTS PROPRES (Patrimoine administratif)</b>	<b>43,482,600.00</b>	<b>8,163,038.34</b>	<b>8,654,738.34</b>	<b>42,990,900.00</b>
<b>140</b>	<b>TERRAINS NON BATIS</b>	<b>3,341,700.00</b>	<b>990,104.85</b>	<b>609,804.85</b>	<b>3,722,000.00</b>
140.00	Parcs et jardins	470,800.00	639,712.95	111,012.95	999,500.00
140.01	Zones de protection des sources	170,100.00	163,010.90	26,610.90	306,500.00
140.02	Zones à bâtir	533,100.00	187,381.00	226,281.00	494,200.00
140.05	Terrains	2,167,700.00		245,900.00	1,921,800.00
<b>141</b>	<b>OUVRAGES DE GENIE CIVIL</b>	<b>16,241,900.00</b>	<b>4,292,115.84</b>	<b>3,771,415.84</b>	<b>16,762,600.00</b>
141.00	Routes et chemins agricoles	938,000.00	433,528.55	261,128.55	1,110,400.00
141.01	Routes communales	8,387,000.00	1,123,825.10	2,075,325.10	7,435,500.00
141.02	Eclairage public	593,300.00	163,936.85	262,436.85	494,800.00
141.04	Dangers naturels	38,800.00	58,123.75	49,623.75	47,300.00

N° de compte	Libellé	Solde début	Augmentation	Déduction	Solde de fin
141.05	Installations eaux potables	3,809,600.00	583,047.95	554,247.95	3,838,400.00
141.07	Installations eaux usées	217,800.00	1,415,565.49	332,265.49	1,301,100.00
141.08	Gestion des déchets	182,300.00	59,693.85	31,093.85	210,900.00
141.09	Réfection torrents et cours d'eau	884,700.00	350,800.15	88,100.15	1,147,400.00
141.12	Cimetières	126,000.00		12,600.00	113,400.00
141.14	Voie CFF	73,000.00		7,300.00	65,700.00
141.25	Réservoir de Blanchette	625,900.00		50,100.00	575,800.00
141.26	Réservoir de Sensine		61,543.70	4,943.70	56,600.00
141.30	Plan d'intervention	5,100.00		2,000.00	3,100.00
141.35	Places de stationnement	148,900.00	34,734.00	18,334.00	165,300.00
141.45	Gravière de Collombé	211,500.00	7,316.45	21,916.45	196,900.00
<b>143</b>	<b>TERRAINS BATIS</b>	<b>23,170,500.00</b>	<b>2,472,532.80</b>	<b>3,937,832.80</b>	<b>21,705,200.00</b>
143.00	Bâtiments administratifs	225,600.00	757,679.35	98,279.35	885,000.00
143.02	Ecoles de Châteauneuf	11,015,400.00	9,632.65	1,706,832.65	9,318,200.00
143.03	Bâtiments scolaires primaires Erde	349,400.00		88,200.00	261,200.00
143.04	Collège Derborence	1,796,500.00	90,996.50	188,796.50	1,698,700.00
143.05	Halle polyvalente	795,500.00		795,500.00	
143.06	Microcentrales	1,777,400.00		177,700.00	1,599,700.00
143.07	Centre scolaire de Plan-Conthey	1,884,800.00		188,500.00	1,696,300.00
143.08	Centre culturel	102,000.00	21,669.25	12,369.25	111,300.00
143.12	Salle communale La Morge		171,826.35	17,226.35	154,600.00
143.15	Crypte	1,540,300.00	-45,630.95	149,469.05	1,345,200.00
143.30	Crèche garderie La Marelle Erde	931,100.00		93,100.00	838,000.00
143.32	Crèche Les P tits Loups Châteauneuf	525,900.00		52,600.00	473,300.00
143.35	UAPE Châteauneuf	2,226,600.00	76,701.65	230,301.65	2,073,000.00
143.40	Salle polyvalente rénovation		1,389,658.00	138,958.00	1,250,700.00
<b>145</b>	<b>FORETS</b>				
<b>146</b>	<b>MOBILIER, MACHINES, VEHICULES</b>	<b>589,400.00</b>	<b>408,284.85</b>	<b>279,984.85</b>	<b>717,700.00</b>
146.00	Machines de bureau	79,500.00	22,142.10	40,642.10	61,000.00
146.01	Véhicules travaux publics	372,200.00	189,783.80	140,483.80	421,500.00



N° de compte	Libellé	Solde début	Augmentation	Déduction	Solde de fin
146.05	Machines travaux publics	48,000.00	4,688.40	21,088.40	31,600.00
146.10	Véhicule du feu	3,900.00		1,200.00	2,700.00
146.20	Equipements et mobiliers scolaires	85,800.00	191,670.55	76,570.55	200,900.00
<b>149</b>	<b>AUTRES INVESTISSEMENTS PROPRES</b>	<b>139,100.00</b>		<b>55,700.00</b>	<b>83,400.00</b>
149.00	Signalisation routière	87,800.00		35,100.00	52,700.00
149.02	Cadastre	36,400.00		14,600.00	21,800.00
149.05	Cadastre souterrain	14,900.00		6,000.00	8,900.00
<b>15</b>	<b>PRETS &amp; PARTICIPATIONS PERMANENTES (Patrimoine administra</b>				
<b>152</b>	<b>COMMUNES</b>				
<b>155</b>	<b>INSTITUTIONS PRIVEES</b>				
<b>16</b>	<b>SUBVENTIONS D'INVESTISSEMENT ( Patrimoine administratif)</b>	<b>3,760,100.00</b>	<b>573,208.35</b>	<b>680,108.35</b>	<b>3,653,200.00</b>
<b>161</b>	<b>CANTON</b>	<b>951,100.00</b>	<b>495,965.35</b>	<b>395,565.35</b>	<b>1,051,500.00</b>
161.05	Dispositif pré-hospitalier		10,783.80	10,783.80	
161.10	Institutions Handicapés		44,598.95	44,598.95	
161.20	Routes cantonales	951,100.00	412,082.60	311,682.60	1,051,500.00
161.25	Correction du Rhône		28,500.00	28,500.00	
<b>162</b>	<b>COMMUNES</b>	<b>2,809,000.00</b>	<b>77,243.00</b>	<b>284,543.00</b>	<b>2,601,700.00</b>
162.05	Motelon		19,666.65	223,666.65	2,572,100.00
162.10	Bâtiments du culte	2,776,100.00			
162.15	Stand de tir intercommunal	32,900.00	57,576.35	57,576.35	
			3,300.00		29,600.00

N° de compte	Libellé	Solde début	Augmentation	Déduction	Solde de fin
17	AUTRES DEPENSES ACTIVABLES (Patrimoine administratif)				
170	EXPROPRIATIONS				
19	DECOUVERT DU BILAN				
190	DECOUVERT DU BILAN				

N° de compte	Libellé	Solde début	Augmentation	Déduction	Solde de fin
<b>2</b>	<b>PASSIF</b>	<b>70,122,183.44</b>	<b>44,058,365.70</b>	<b>40,841,812.44</b>	<b>73,338,736.70</b>
<b>20</b>	<b>ENGAGEMENTS COURANTS</b>	<b>3,796,686.30</b>	<b>35,137,396.80</b>	<b>34,557,928.75</b>	<b>4,376,154.35</b>
<b>200</b>	<b>CREANCIERS</b>	<b>2,962,211.90</b>	<b>30,123,948.10</b>	<b>29,306,599.85</b>	<b>3,779,560.15</b>
200.00	Créanciers collectifs	2,919,657.90	29,889,210.55	29,029,918.90	3,778,949.55
200.01	Autres créanciers	42,554.00	182,746.50	224,689.90	610.60
200.10	Attente caisse - débiteur		51,991.05	51,991.05	
<b>206</b>	<b>COMPTES COURANTS</b>	<b>834,474.40</b>	<b>5,013,448.70</b>	<b>5,251,328.90</b>	<b>596,594.20</b>
206.02	C/C Etat du Valais régimes sociaux	748,805.55	2,171,679.00	2,424,205.80	496,278.75
206.05	C/C AVS/AI/APG/CIVAF	29,186.85	968,120.45	1,021,845.10	-24,537.80
206.07	C/C SUVA	8,023.05	139,116.90	139,884.30	7,255.65
206.08	C/C APG maladie	4,175.25	58,899.70	59,693.50	3,381.45
206.09	C/C LPP	5,825.40	1,108,716.30	1,107,103.55	7,438.15
206.10	C/C TVA Déchets	51,413.15	150,452.20	145,725.45	56,139.90
206.11	C/C TVA Epuraton	-29,994.50	198,666.10	166,920.00	1,751.60
206.12	C/C TVA Eaux potables	-7,267.00	121,693.60	101,044.75	13,381.85
206.15	C/C Step Vétroz-Conthey		11,752.75	11,752.75	
206.30	C/C Taxes communales		21,235.00	21,235.00	
206.45	C/C Amis du Patrimoine				
206.55	C/C gestion du personnel	24,306.65			24,306.65
<b>21</b>	<b>DETTES A COURT TERME</b>		<b>4,000,000.00</b>	<b>2,000,000.00</b>	<b>2,000,000.00</b>
<b>210</b>	<b>BANQUES</b>		<b>4,000,000.00</b>	<b>2,000,000.00</b>	<b>2,000,000.00</b>
210.10	Avances à terme fixe		4,000,000.00	2,000,000.00	2,000,000.00
<b>22</b>	<b>DETTES A MOYEN ET A LONG TERMES</b>	<b>18,888,122.80</b>		<b>1,092,500.00</b>	<b>17,795,622.80</b>
<b>220</b>	<b>EMPRUNTS</b>	<b>18,559,122.80</b>		<b>1,003,000.00</b>	<b>17,556,122.80</b>
220.03	BCV No L 0342.51.79 abri PC	256,122.80		100,000.00	156,122.80
220.06	BCV No K 0874.04.03 Step Vétroz Conthey	400,000.00		100,000.00	300,000.00
220.07	BCVS 103.031.08.07	3,000,000.00		100,000.00	2,900,000.00
220.14	UBS 556038.90R Rapède	353,000.00		353,000.00	
220.50	Emprunt Postfinance 01.03.13-01.03.2018	3,000,000.00		353,000.00	3,000,000.00

N° de compte	Libellé	Solde début	Augmentation	Déduction	Solde de fin
220.51	Emprunt Postfinance 02.02.15-03.02.2025	2,900,000.00		100,000.00	2,800,000.00
220.52	Emprunt Postfinance 30.09.15-30.09.2022	1,425,000.00		75,000.00	1,350,000.00
220.55	Emprunt Fonds de compensation AVS/AI/APG	3,000,000.00			3,000,000.00
220.60	Emprunt SUVA 40001273 2014-2024	2,800,000.00		100,000.00	2,700,000.00
220.61	Emprunt SUVA 40001861 06.10.2015-06.10.2025	1,425,000.00		75,000.00	1,350,000.00
<b>229</b>	<b>PRETS LIM</b>	<b>329,000.00</b>		<b>89,500.00</b>	<b>239,500.00</b>
229.00	Crédit LIM Micro centrale Rapède (Etat)	26,000.00		9,000.00	17,000.00
229.05	Crédit LIM Tsandoute (Etat)	140,000.00		36,000.00	104,000.00
229.06	Crédit LIM Tsandoute (Seco)	140,000.00		36,000.00	104,000.00
229.10	Crédit LIM Turbinage (Seco)	23,000.00		8,500.00	14,500.00
<b>23</b>	<b>ENGAGEMENTS ENVERS DES ENTITES PARTICULIERES</b>				
<b>230</b>	<b>ETABLISSEMENTS COMMUNAUX</b>				
<b>24</b>	<b>PROVISIONS</b>	<b>767,497.05</b>		<b>317,497.05</b>	<b>450,000.00</b>
<b>240</b>	<b>COMPTE DE FONCTIONNEMENT</b>	<b>767,497.05</b>		<b>317,497.05</b>	<b>450,000.00</b>
240.10	Provision pour perte sur débiteur	767,497.05		317,497.05	450,000.00
<b>241</b>	<b>COMPTE DES INVESTISSEMENTS</b>				
<b>25</b>	<b>PASSIFS TRANSITOIRES</b>	<b>2,276,991.05</b>	<b>3,515,512.80</b>	<b>2,508,956.10</b>	<b>3,283,547.75</b>
<b>259</b>	<b>PASSIFS TRANSITOIRES</b>	<b>2,276,991.05</b>	<b>3,515,512.80</b>	<b>2,508,956.10</b>	<b>3,283,547.75</b>
259.00	Passifs transitoires	813,882.55	1,545,309.20	813,882.55	1,545,309.20
259.01	TVA due eau potable 2.5%		36,883.65	36,883.65	
259.02	TVA due eaux usées 8%		85,872.70	85,872.70	
259.03	TVA due gestion des déchets 8%		87,373.15	87,373.15	
259.04	TVA due eaux potables 8%		21,835.55	21,835.55	
259.05	Passifs transitoires investissements	1,463,108.50	1,738,238.55	1,463,108.50	1,738,238.55
<b>28</b>	<b>ENGAGEMENTS ENVERS LES FINANCEMENTS SPECIAUX</b>	<b>3,157,455.62</b>	<b>231,614.75</b>	<b>364,930.54</b>	<b>3,024,139.83</b>
<b>280</b>	<b>FINANCEMENTS SPECIAUX FONDES SUR LE DROIT SUPERIEUR</b>	<b>3,157,455.62</b>	<b>231,614.75</b>	<b>364,930.54</b>	<b>3,024,139.83</b>
280.00	Fonds de réserve abris P.C.	2,507,564.30		0.70	2,507,563.60
280.05	Fonds construction places de parkings et de stationnement	55,704.00	10,000.00		65,704.00
280.10	Financements spéciaux fonctionnement eaux usées	375,725.45		364,929.84	10,795.61

**Bilan**

Année: 2017

N° de compte	Libellé	Solde début	Augmentation	Déduction	Solde de fin
280.15	Financements spéciaux fonctionnement eaux potables	218,461.87	221,614.75		440,076.62
<b>29</b>	<b>FORTUNE NETTE</b>	<b>41,235,430.62</b>	<b>1,173,841.35</b>		<b>42,409,271.97</b>
<b>290</b>	<b>FORTUNE NETTE</b>	<b>41,235,430.62</b>	<b>1,173,841.35</b>		<b>42,409,271.97</b>
290.00	Fortune nette	41,235,430.62	1,173,841.35		42,409,271.97

**Bilan**

Année: 2017

N° de compte	Libellé	Solde début	Augmentation	Déduction	Solde de fin
	<b>Total de l'actif</b>	71,296,024.79	179,781,155.01	177,514,288.97	73,562,890.83
	<b>Total du passif</b>	70,122,183.44	44,058,365.70	40,841,812.44	73,338,736.70
		<b>1,173,841.35</b>	<b>135,722,789.31</b>	<b>136,672,476.53</b>	<b>224,154.13</b>

N° Bilan	Chapitre	Objet	Valeurs 01.01.2017	Dépenses 2017	Recettes 2017	Solde avant amortissements 2017	%	Amortissements 2017	Valeurs au 31.12.2017
146.00	29	Machines de bureau	79500.00	22142.10		101642.10	40	40642.10	61000.00
143.00	90	Bâtiments administratifs St-Séverin	225600.00	278816.75		504416.75	10	50416.75	454000.00
143.00	90	Pinède	0.00	478862.60		478862.60	10	47862.60	431000.00
149.02	100	Cadastre	36400.00			36400.00	40	14600.00	21800.00
149.05	100	Cadastre souterrain	14900.00			14900.00	40	6000.00	8900.00
146.10	140	Véhicule du feu	3900.00			3900.00	30	1200.00	2700.00
162.15	150	Stand de tir intercommunal	32900.00			32900.00	10	3300.00	29600.00
141.30	161	Plan d'intervention	5100.00			5100.00	40	2000.00	3100.00
143.02	210	Agrandissement école Château neuf	11015400.00		671557.00	10343843.00	10	1034343.00	9309500.00
143.02	210	Rénovation école Château neuf		9632.65		9632.65	10	932.65	8700.00
143.03	210	Bâtiments scolaires primaires (Erde)	349400.00		59212.00	290188.00	10	28988.00	261200.00
143.07	210	Centre scolaire Plan-Conthey	1884800.00			1884800.00	10	188500.00	1696300.00
146.20	210	Equipement et mobiliers scolaires	85800.00	191670.55	9590.00	267880.55	25	66980.55	200900.00
143.04	211	Collège Derborence	1796500.00	90996.50		1887496.50	10	188796.50	1698700.00
143.05	340	Halle polyvalente	795500.00			795500.00	10	79500.00	716000.00
143.40	302	Halle polyvalente rénovation	0.00	1389658.00		1389658.00	10	138958.00	1250700.00
143.12	303	Salle communale	0.00	171826.35		171826.35	10	17226.35	154600.00
140.00	330	Parcs et jardins yc chemins pédestres	470800.00	639712.95		1110512.95	10	111012.95	999500.00
143.08	350	Centre culturel	102000.00	21669.25		123669.25	10	12369.25	111300.00
162.10	390	Subventions paroisses	0.00	57576.35		57576.35	100	57576.35	0.00
161.05	490	Dispositif pré-hospitalier	0.00	10783.80		10783.80	100	10783.80	0.00
143.30	541	Crèche garderie "La Mareille" Erde	931100.00			931100.00	10	93100.00	838000.00
143.32	541	Crèche Les Puits Loups	525900.00			525900.00	10	52600.00	473300.00
143.35	541	UAPE Château neuf	2226600.00	76701.65		2303301.65	10	230301.65	2073000.00
161.10	550	Institutions handicapés	951100.00	44598.95		44598.95	100	44598.95	0.00
161.20	610	Routes cantonales	0.00			951100.00	10	95100.00	856000.00
161.20	610	Routes cantonales	0.00	391022.60		391022.60	50	195522.60	195500.00
141.01	620	Routes communales	8387000.00	1123825.10	138005.60	9372819.50	10	937319.50	8435500.00
141.02	620	Eclairage public	593300.00	163936.85	97500.00	659736.85	25	164936.85	494800.00
146.01	620	Véhicules travaux publics	372200.00	189783.80		561983.80	25	140483.80	421500.00
146.05	620	Machines travaux publics	48000.00	41688.40		52688.40	40	21088.40	31600.00
149.00	620	Signalisation routière	87800.00			87800.00	40	35100.00	52700.00
141.35	621	Places de stationnement	148900.00	34734.00		183634.00	10	18334.00	165300.00
141.14	650	Voies CFF	73000.00			73000.00	10	7300.00	65700.00
140.01	700	Zones de protection sources	170100.00	163010.90		333110.90	8	26610.90	306500.00
141.05	700	Installation eau potable	3809600.00	583047.95	220526.50	4172121.45	8	333721.45	3838400.00
141.25	700	Réservoir de Blanchette	625900.00			625900.00	8	50100.00	575800.00
141.26	700	Réservoir de Sensine	0.00	61543.70		61543.70	8	4943.70	56600.00
162.05	700	Consortage de Motelon	2776100.00	19666.65		2795766.65	8	223666.65	2572100.00
141.07	710	Installations eaux usées	217800.00	1415565.49	219098.50	1414266.99	8	113166.99	1301100.00
141.08	720	Gestion des déchets	182300.00	59683.85	7700.00	244293.85	10	23393.85	210900.00
141.12	740	Cimetières	126000.00			126000.00	10	12600.00	113400.00
143.15	740	Crypte	1540300.00	-45630.95		1494669.05	10	149469.05	1345200.00
141.09	750	Réfection des torrents et cours d'eau	884700.00	350800.15	-39369.20	1274869.35	10	127469.35	1147400.00
161.25	750	Correction du Rhône	0.00	28500.00		28500.00	100	28500.00	0.00
141.04	760	Dangers naturels	38800.00	58123.75	44393.00	52530.75	10	5230.75	47300.00
140.02	790	Zones à bâtir	533100.00	187381.00	171394.90	549086.10	10	54886.10	494200.00
140.05	790	Terrains	2167700.00		32379.65	2135320.35	10	213520.35	1921800.00
161.20	790	Agglo Slon	0.00	21060.00		21060.00	100	21060.00	0.00
141.00	800	Routes agricoles	938000.00		137786.00	1233742.55	10	123342.55	1110400.00
143.06	860	Micro centrales	1777400.00	433528.55		1777400.00	10	177700.00	1599700.00
141.45	870	Gravière de Collombé	211500.00	7316.45		218816.45	10	21916.45	196900.00
160.00	900	Totaux	47242700.00	8736246.69	1769773.95	54209172.74	10.79	5849072.74	48360100.00

## Compte 2017

Tableau des amortissements complémentaires

N° Bilan	Chapitre	Objet	Solde après amortissements ordinaires 2017	%	Amortissements complémentaires	Valeurs au 31.12.2017
143.05	340	Halle polyvalente	716'000.00		716'000.00	0.00
141.01	620	Routes communales	8'435'500.00		1'000'000.00	7'435'500.00
190.00	900	<b>Totaux</b>	<b>9'151'500.00</b>		<b>1'716'000.00</b>	<b>7'435'500.00</b>



## Compte 2017

Tableau des amortissements du patrimoine financier

Bilan	Chapitre	Objet	Valeurs 01.01.2017	Dépenses 2017	Recettes 2017	Solde avant amortissements 2017	%	Amortissements 2017	Valeurs au 31.12.2017
123.01	942	Bâtiment COOP Daillon	244'100.00	0.00	0.00	244'100.00	3	7'300	236'800.00
123.05	942	Bâtiment Scex-Riond	331'300.00	0.00	0.00	331'300.00	3	9'900	321'400.00
123.05	942	Bâtiment Raiffeisen Erde	50'000.00	0.00	0.00	50'000.00	3	1'500	48'500.00
		<b>Total</b>	<b>625'400.00</b>			<b>625'400.00</b>	<b>3</b>	<b>18'700</b>	<b>606'700.00</b>

**Compte 2017**  
Crédits d'engagement

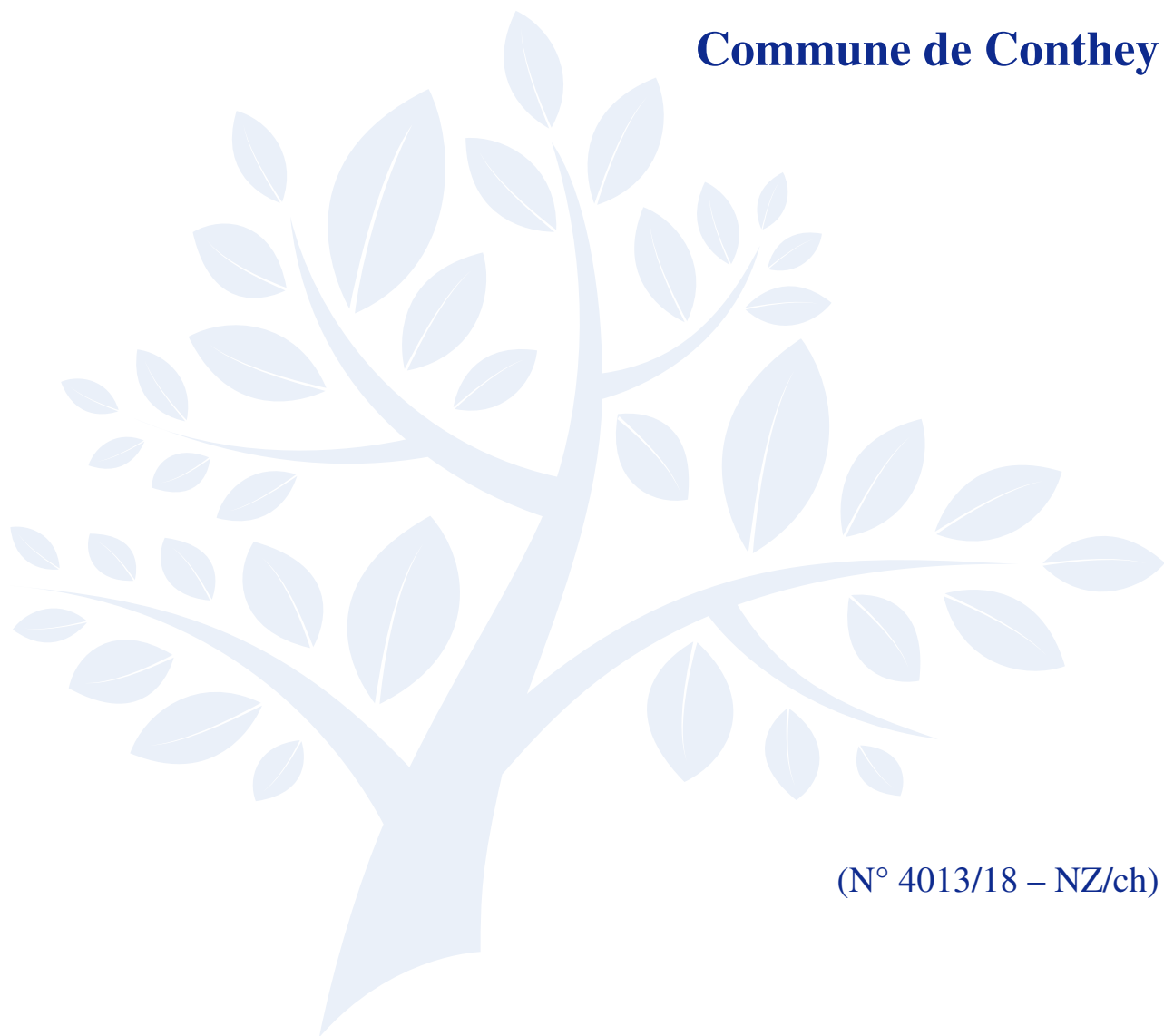
Compte	Libellé	Décision du Conseil Général	Crédits			Crédit disponible 31.12.2016	Crédit utilisé au 31.12.2017	Crédit disponible 31.12.2017
			initial	Complé- mentaire	global			
090.503.01	Bâtiment administratif St-Séverin	27.09.2016	7'470'000.00		7'470'000.00	278'816.75	7'032'765.75	
090.503.05	Bâtiment Les Pinèdes	13.06.2017	1'488'000.00		1'488'000.00	478'862.60	1'009'137.40	
302.503.01	Rénovation salle polyvalente	13.06.2017	16'710'000.00		16'710'000.00	1'189'658.00	15'520'342.00	
<b>Total</b>			<b>25'668'000.00</b>	<b>0.00</b>	<b>25'668'000.00</b>	<b>1'947'337.35</b>	<b>23'562'245.15</b>	

**Compte 2017**  
Crédits complémentaires

Compte	Libellé	Décision du	Crédits			Crédit disponible 31.12.2016	Crédit utilisé au 31.12.2017	Crédit disponible 31.12.2017
			initial	Complé- mentaire	global			
	Ouvrage	Conseil						
		Général						
<b>Néant</b>								
<b>Total</b>			<b>0.00</b>	<b>0.00</b>	<b>0.00</b>	<b>0.00</b>	<b>0.00</b>	<b>0.00</b>

<b>SOCIETES - ASSOCIATIONS</b>	<b>MONTANT</b>
STEP intercommunale Vétroz/Conthey	<b>7'520'000</b>
Foyer Haut de Cry	<b>17'685'000</b>
Association traitement des ordures répartition selon le tonnage	<b>7'516'209</b>
Phytoark SA	<b>1'800'000</b>
Bourgeoisie de Conthey	<b>711'000</b>
FC Conthey	<b>188'100</b>
	<b>15'300</b>
	<b>15'000</b>
	<b>40'116</b>
Tennis-Club Châteauneuf Conthey	<b>114'000</b>
Fanfare Edelweiss des Diablerets	<b>8'000</b>
Paroisse de Plan-Conthey	<b>24'000</b>
Syndicat des vignerons	<b>24'000</b>
Société coopérative du Scex-Riond	<b>11'000</b>
	<b>60'000</b>
<b>Total</b>	<b>35'731'725</b>

**RAPPORT**  
de l'organe de révision sur  
les comptes annuels 2017  
au Conseil général  
appelé à statuer sur les comptes  
de l'exercice arrêté au 31 décembre 2017 de la  
**Commune de Conthey**



(N° 4013/18 – NZ/ch)

Rapport de l'organe de révision sur les comptes annuels 2017  
Au Conseil général de la

**Commune de Conthey**

En notre qualité d'organe de révision selon les articles 83 à 86 de la Loi sur les communes du Canton du Valais du 5 février 2004 (ci-après LCo) et selon les articles 72 à 75 de l'Ordonnance sur la gestion financière des communes du 16 juin 2004 (ci-après Ofinco), nous avons effectué l'audit qui nous a été confié des comptes annuels ci-joints de la commune de Conthey, comprenant le bilan, le compte administratif (compte de fonctionnement et compte des investissements), le tableau des flux de trésorerie et l'annexe pour l'exercice arrêté au 31 décembre 2017. La révision de l'exercice précédent a été effectuée par un autre organe de révision. Dans son rapport du 28 mars 2017, ce dernier a exprimé une opinion non modifiée.

*Responsabilité du Conseil communal*

La responsabilité de l'établissement des comptes annuels, conformément aux dispositions des art. 74 et ss de la LCo ainsi que de l'Ofinco incombe au Conseil communal. Cette responsabilité comprend la conception, la mise en place et le maintien d'un système de contrôle interne relatif à l'établissement des comptes annuels afin que ceux-ci ne contiennent pas d'anomalies significatives, que celles-ci résultent de fraudes ou d'erreurs. En outre, le Conseil communal est responsable de l'application des méthodes comptables appropriées, ainsi que des estimations comptables adéquates.

*Responsabilité de l'organe de révision*

Notre responsabilité consiste, sur la base de notre audit, à exprimer une opinion sur les comptes annuels. Nous avons effectué notre audit conformément aux prescriptions de la LCo et de l'Ofinco et à la recommandation d'audit suisse 60 « *Audit et rapport de l'auditeur de comptes communaux* ». Selon cette recommandation d'audit, nous devons respecter les règles d'éthique professionnelle ainsi que planifier et réaliser l'audit de façon à pouvoir constater avec une assurance raisonnable que les comptes annuels ne contiennent pas d'anomalies significatives.

Un audit inclut la mise en œuvre de procédures d'audit en vue de recueillir des éléments probants concernant les valeurs et les informations fournies dans les comptes annuels. Le choix des procédures d'audit relève du jugement de l'auditeur, de même que l'évaluation des risques que les comptes annuels puissent contenir des anomalies significatives, que celles-ci résultent de fraudes ou d'erreurs. Lors de l'évaluation de ces risques, l'auditeur prend en compte le système de contrôle interne relatif à l'établissement des comptes annuels pour définir les procédures d'audit adaptées aux circonstances, et non pas dans le but d'exprimer une opinion sur l'existence et l'efficacité de celui-ci. Un audit comprend, en outre, une évaluation de l'adéquation des méthodes comptables appliquées, du caractère plausible des estimations comptables effectuées ainsi qu'une appréciation de la présentation des comptes annuels dans leur ensemble. Nous estimons que les éléments probants recueillis constituent une base suffisante et adéquate pour fonder notre opinion d'audit.

*Opinion d'audit*

Selon notre appréciation, les comptes annuels pour l'exercice arrêté au 31 décembre 2017 sont conformes aux prescriptions légales (LCo et Ofinco) et aux règlements y relatifs.

## Rapport sur d'autres dispositions légales

Nous attestons que nous remplissons les exigences légales et réglementaires de qualification et d'indépendance conformément aux prescriptions de l'art. 83 LCo, des art. 72 et 73 de l'Ofinco et qu'il n'existe aucun fait incompatible avec notre indépendance.

Conformément aux dispositions légales et à la Norme d'audit suisse 890, nous attestons qu'il existe un système de contrôle interne relatif à l'établissement des comptes annuels définis selon les prescriptions du Conseil communal.


Dans le cadre de notre audit, nous relevons en outre que

- l'évaluation des participations et des autres éléments du patrimoine financier est appropriée ;
- le niveau des amortissements comptables est conforme aux dispositions de l'Ofinco ;
- l'endettement net de la commune est considéré comme faible
- selon notre appréciation, la commune est en mesure de faire face à ses engagements ;
- l'entretien final avec le Conseil communal a eu lieu

Nous recommandons d'approuver les comptes annuels qui vous sont soumis.

Sion, le 4 mai 2018

**PKF Fiduciaire SA**

  
Claude Nançoz  
Expert-réviseur agréé  
(Responsable du mandat)

  
Christelle Coudray  
Réviseur agréé

**Annexes :** Comptes annuels comprenant le bilan, le compte administratif (compte de fonctionnement et compte des investissements), le tableau des flux de trésorerie et l'annexe.