

Municipalité de Conthey

COMPTE 2018

Approuvé par le Conseil communal le 2 mai 2019

Le Président



C. GERMANIER

Le Secrétaire



H. ROH

Approuvé par le Conseil général le 11 juin 2019

Le Président



J.-D VERGERES

Le Secrétaire



J. COUDRAY

TABLE DES MATIÈRES COMPTE 2018

	<i>Pages</i>
▪ Message aux membres du Conseil Général	5-14
▪ Indicateurs financiers	15-36
▪ Compte de fonctionnement par classification administrative	37-89
0. Administration générale	37
1. Sécurité publique	41
2. Enseignement et formation	49
3. Culture loisirs et culte	54
4. Santé	62
5. Prévoyance sociale	64
6. Trafic	70
7. Protection et aménagement de l'environnement	73
8. Economie publique	81
9. Finances et impôts	85
▪ Compte d'investissement par classification administrative	90-100
0. Administration générale	90
1. Sécurité publique	91
2. Enseignement	92
3. Culture loisirs et culte	93
4. Santé	95
5. Prévoyance sociale	96
6. Trafic	97
7. Protection et aménagement de l'environnement	98
8. Economie publique	101
▪ Compte de fonctionnement par nature	104-108
3. Charges par nature	104
4. Produits par nature	108
▪ Compte d'investissement par nature	109-111
5. Dépenses par nature	109
6. Recettes par nature	110
▪ Bilan	112-121
1. Actifs	112
2. Passifs	118
▪ Tableaux des amortissements	122-123
▪ Crédits d'engagements et complémentaires	124
▪ Crédits supplémentaires	125
▪ Engagements conditionnels	126
▪ Rapport de révision	129

Message

concernant le compte 2018 de la commune de Conthey

Le Conseil communal de la commune de Conthey
au
Conseil général

Monsieur le Président,
Mesdames, Messieurs les Conseillers généraux,

Conformément aux dispositions de la loi sur les communes et du règlement du Conseil général, nous avons l'honneur de soumettre à votre examen et à votre approbation le compte 2018 arrêté par le Conseil communal.

1. APERCU GENERAL

Compte de fonctionnement	Compte 2017	Budget 2018	Compte 2018	Ecart C18/B18	Ecart en %
Charges financières	27'428'103	29'222'380	29'659'805	437'425	1.50%
Revenus financiers	35'217'329	35'473'890	40'461'246	4'987'356	14.06%
Marge d'autofinancement	7'789'227	6'251'510	10'801'442	4'549'932	72.78%
Amortissements ordinaires	5'849'073	6'877'300	6'824'650	-52'650	-0.77%
Amortissements complémentaires	1'716'000	0.00	2'680'200	2'680'200	
Excédent de charges	0	625'790	0.00	-625'790	
Excédent de revenus	224'154	0	1'296'592	1'296'592	

Avec un total de revenus financiers de **CHF 40'461'246** et un total de charges financières (hors amortissements) de **CHF 29'659'805**, le compte de fonctionnement dégage une marge d'autofinancement de **CHF 10'801'442**.

Après amortissements, le compte de fonctionnement dégage un excédent de revenus de **CHF 1'296'592**.

Compte des investissements	Compte 2017	Budget 2018	Compte 2018	Ecart C18/B18	Ecart en %
Dépenses	8'736'247	20'258'050	17'708'183	-2'549'867	-13%
Recettes	1'769'774	1'227'700	1'265'157	37'457	3%
Investissements nets	6'966'473	19'030'350	16'443'026	-2'587'324	-14%

Vous trouvez le détail des comptes de fonctionnement et d'investissement selon les tâches en pages 37 et suivantes du présent fascicule.

Financement	Compte 2017	Budget 2018	Compte 2018	Ecart C18/B18	Ecart en %
Marge d'autofinancement	7'789'227	6'251'510	10'801'442	4'549'932	73%
Investissements nets	6'966'473	19'030'350	16'443'026	-2'587'324	-14%
Insuffisance de financement	0	12'778'840	5'641'584	-7'137'256	-56%
Excédent de financement	822'754	0	0	0	0%

La marge d'autofinancement couvre les investissements nets de **CHF 16'443'026** à hauteur de **65.7%** Il en résulte une insuffisance de financement de **CHF 5'641'584**.

2. EVOLUTION DES CHARGES DE FONCTIONNEMENT PAR NATURE

Le total des charges de fonctionnement affiche une augmentation de 8.49% ou CHF 3'064'974 par rapport au

Charges par nature	Compte 2017	Budget 2018	Compte 2018	Ecart C18/B18	Ecart en %
30 Charges de personnel	7'784'144	8'797'100	8'663'465	-133'635	-1.52%
31 Biens, services et marchandises	5'673'693	6'047'540	6'028'845	-18'695	-0.31%
32 Intérêts passifs	189'992	170'000	137'254	-32'746	-19.26%
33 Amortissements	7'964'412	7'311'000	9'882'391	2'571'391	35.17%
34 Parts à des contributions sans affectation	193'912	200'000	194'495	-5'505	-2.75%
35 Dédommagements versés à des collectivités publiques	2'864'182	2'991'580	2'908'245	-83'335	-2.79%
36 Subventions accordées	9'219'924	9'439'550	9'897'065	457'515	4.85%
37 Subventions redistribuées	5'040	0	420	420	0.00%
38 Attributions aux financements spéciaux	231'615	121'880	404'301	282'421	231.72%
39 Imputations internes	866'261	1'021'030	1'048'173	27'143	2.66%
Total des charges	34'993'175	36'099'680	39'164'654	3'064'974	8.49%

budget 2018 selon le tableau ci-après.

▪ Charges de personnel (30)

Les charges de personnel sont en diminution de CHF 133'635 par rapport au budget. Les effectifs supplémentaires prévus au budget 2018 n'ont pas tous été engagés, notamment dans les structures de la petite enfance. En effet, en fonction du nombre d'inscriptions, certaines mises au concours n'ont pas été nécessaires.

▪ Biens et services (31)

Les charges des biens et services sont parfaitement maîtrisées et marquent une diminution de CHF 18'695. Vous les trouvez détaillées sous le point **31 Biens, services, marchandises**, en page 104 du présent fascicule.

▪ Intérêts passifs (32)

Les intérêts passifs sont en diminution de CHF 32'746 grâce aux taux d'intérêts négatifs pratiqués sur les emprunts à court terme et à des taux à long terme très bas. Le taux d'intérêt rémunérateur en faveur des contribuables se monte à 0% dès la période fiscale 2017.

Dicastère	Nature	Libellé	Compte 2017	Budget 2018	Compte 2018	Ecart B18_C18
940	321	Intérêts des comptes à court terme	783	5'000	-592	-5'592
940	322	Intérêts des comptes à long terme	115'985	150'000	117'359	-32'641
940	329	Intérêts rémunérateurs impôts	73'224	15'000	20'487	5'487

▪ Amortissements (33)

Les amortissements sont composés des amortissements du patrimoine financier (nature 330 perte sur débiteurs et amortissement sur immeubles du patrimoine financier) pour CHF 377'541.70, des amortissements du patrimoine administratifs ordinaires (nature 331) pour 6'824'649.67 et des amortissements complémentaires (nature 332) pour 2'680'200. Les pertes sur débiteurs se sont révélées inférieures aux prévisions budgétaires de CHF 54'368.45. Celles-ci sont estimées avec prudence sur la base des derniers

exercices comptables. Les amortissements ordinaires respectent le taux moyen de 10% prévu dans l'ordonnance sur la gestion financière des communes. Ils sont en diminution de CHF 52'650.33. Les amortissements complémentaires décidés par le conseil communal sont constitués par les amortissements extraordinaires suivants :

Dicastère	Nature	Libellé	Compte 2017	Budget 2018	Compte 2018	Ecart B18_C18
150	332	Stand de tir Chamoson	0	0	26'600	26'600
210	332	Centres scolaires Erde Châteauneuf	0	0	235'100	235'100
340	332	Salle polyvalente	716'000	0	0	0
541	332	Crèche Châteauneuf	0	0	426'000	426'000
610	332	Routes cantonales	0	0	992'500	992'500
620	332	Routes communales	1'000'000	0	1'000'000	1'000'000
Total			1'716'000	0	2'680'200	2'680'800

Cette pratique permet de dégager une source de financement par la diminution de la valeur des actifs du bilan qui servira à améliorer les résultats en cas de baisse de conjoncture, notamment par des amortissements moins importants.

▪ **Dédommagements versés à des collectivités publiques (35)**

Nous retrouvons sous cette appellation les versements que la commune effectue en faveur de structures cantonales (nature 351) et communales (nature 352). Elles ont varié selon le tableau détaillé suivant :

Dicastère	Nature	Libellé	Compte 2017	Budget 2018	Compte 2018	Ecart B18_C18
121	351	Tribunal de district	134'408	134'000	108'335	-25'665
140	351	eAlarm	2'256	1'400	2'064	664
220	351	Frais élèves en institutions	19'373	30'000	20'225	-9'775
650	351	Part au déficit des transports publics	148'827	141'000	148'011	7'011
770	351	Protection contre les incendies de forêts	144	0	1'916	1'916
932	351	Franc du paysage	2'861	8'000	2'343	-5'657
Total 351			307'869	314'400	282'894	-31'506
140	352	Centre de secours-incendie	5'714	1'500	1'500	0
150	352	Tirs obligatoires	1'505	1'500	1'505	5
211	352	CO Ecolages hors-commune	54'000	30'000	58'500	28'500
211	352	CO Frais d'écolages et matériel	606'586	684'000	698'102	14'102
391	352	Contribution à l'Eglise réformée	36'500	37'000	36'300	-700
440	352	Centre médico-social subrégional	405'479	358'000	441'098	83'098
570	352	Participation au foyer Haut-de-Cry	365'030	376'000	320'633	-55'367
650	352	Lunabus	17'275	15'000	15'216	216
700	352	Consortage de Motelon	25'411	29'550	29'828	278
711	352	Traitement des déchets et des boues	2'142	0	3'573	3'573
711	352	Step Vétroz-Conthey	642'574	774'630	731'474	-43'156
720	352	UTO	394'097	370'000	287'622	-82'379
Total 352			2'556'313	2'677'180	2'625'351	-51'829
Total Général			2'864'182	2'991'580	2'908'245	-83'335

▪ **Subventions accordées (36)**

Le total des subventions accordées passe de CHF 9'439'550 prévu au budget à CHF 9'897'065.23 au compte 2018, soit une augmentation de CHF 457'515. Cette variation est constituée par les variations des participations aux institutions cantonales et communales (361-362) et celles octroyées aux entreprises semi-publiques (364), aux institutions privées (365) et aux individus (366), selon le tableau récapitulatif ci-après.

Dicastère	Nature	Libellé	Compte 2017	Budget 2018	Compte 2018	Ecart B18_C18
210	361	Traitement enseignants primaires	2'396'379	2'479'000	2'411'108	-67'892
211	361	Traitements des enseignants CO	693'677	797'300	931'626	134'326
220	361	Elèves en institutions	9'603	13'400	26'980	13'580
220	361	Transport élèves en sit. handicap	57'349	46'500	49'567	3'067
260	361	Frais d'exploitation HESSO	26'022	25'850	26'073	223
450	361	Addictions	23'351	24'500	20'615	-3'885
460	361	Santé scolaire	10'500	10'000	10'324	324
490	361	Dispositif pré-hospitalier	52'282	62'000	53'370	-8'630
530	361	Prestations complémentaires	499'845	516'500	518'242	1'742
540	361	Contribution curatelle éducative	72'300	87'300	85'500	-1'800
550	361	Mesures en faveur des handicapés	829'554	923'700	930'053	6'353
582	361	Fonds cantonal pour l'emploi	103'798	94'500	94'818	318
610	361	Entretien des routes cantonales	386'040	317'100	513'815	196'715
		Total 361	5'160'702	5'397'650	5'672'090	274'440
122	362	APEA	325'261	392'100	300'834	-91'266
390	362	Contributions paroisses	15'060	45'000	47'367	2'367
390	362	Contribution au secteur pastoral "	409'553	409'000	405'900	-3'100
589	362	Intégration	42'651	0	0	0
790	362	Agglomération	36'950	25'900	29'522	3'622
810	362	Subventions exploitation forestière	13'622	25'700	21'198	-4'503
		Total 362	843'096	897'700	804'821	-92'879
213	364	Transport deuxième degré général	47'170	45'000	41'814	-3'186
239	364	Transport pour les apprentis	64'017	68'000	70'123	2'123
570	364	Soins de longues durées	508'753	506'000	591'317	85'317
830	364	Economie et tourisme	67'395	70'000	70'854	854
840	364	Phyto Ark	70'000	70'000	70'000	0
		Total 364	757'334	759'000	844'108	85'108
303	365	Protection des animaux	5'000	0	0	0
303	365	Sociétés sportives et culturelles	129'880	120'000	119'980	-20
303	365	Contributions aux sociétés	28'000	50'000	37'500	-12'500
309	365	Projets culturels	31'751	50'000	33'608	-16'392
340	365	Manifestations sportives	0	20'000	21'032	1'032
541	365	Parents d'accueil	81'323	50'000	59'119	9'119
550	365	Fondations privées	2'000	4'000	0	-4'000
800	365	Aides et subventions	24'950	25'000	27'850	2'850
800	365	Aménagements agricoles	5'250	36'000	0	-36'000
		Total 365	308'153	355'000	299'089	-55'911
29	366	Contributions à la famille	193'509	200'000	228'760	28'760
122	366	Assistance judiciaire et curatelle	79'266	75'000	65'302	-9'698
219	366	Bourses d'études	27'510	32'000	34'390	2'390
580	366	Aide sociale	1'728'690	1'600'000	1'847'280	247'280
580	366	Pensions alimentaires	36'619	33'200	26'106	-7'094
580	366	Réinsertion professionnelle	85'045	90'000	75'120	-14'880
		Total 366	2'150'639	2'030'200	2'276'957	246'757
		Total général	9'219'924	9'439'550	9'897'065	457'515

- **Attribution aux financements spéciaux (38)**

Les attributions aux financements spéciaux ont augmenté de CHF 282'421 entre le budget et le compte en application des dispositions légales spécifiques à chaque fonds.

Le dicastère gestion des déchets a bénéficié d'un excédent de revenus de CHF 209'655 attribué au fonds au 31.12.2018. Cette situation provient des éléments suivants :

Moins de charges :

Certains services, notamment le ramassage des déchets alimentaires, ne sont pas intervenus en 2018.

Plus de revenus :

Le compte 2018 enregistre la vente des sacs taxés du mois de décembre 2017. En effet, par crainte de ne plus en trouver sur le marché, certains contribuables ont stocké des sacs qui n'ont probablement pas été consommés au 31.12.2018.

Les estimations des surfaces servant de base de calcul pour la facturation des taxes commerciales ont été sous-évaluées. Ainsi, les taxes commerciales se sont révélées supérieures au budget.

Le dicastère eau potable a, quant à lui, bénéficié d'un excédent de revenus de CHF 72'766 attribué au fonds au 31.12.2018. Le fonds eau potable permettra à la commune de financer une partie du réservoir de Sensine dont les travaux sont prévus dans la planification financière 2019-2026.

- **Imputations internes (39-49)**

Les imputations internes (factures entre services) ont augmenté de CHF 27'143. Le compte 2018 enregistre la répartition des intérêts passifs sur l'ensemble des services ainsi que les frais administratifs imputés sur les secteurs autofinancés.

3. EVOLUTION DES REVENUS DE FONCTIONNEMENT PAR NATURE

Les revenus du compte de fonctionnement, détaillés dans le tableau ci-après, affichent une augmentation par rapport au budget 2018 de **CHF 4'987'356**, soit **14.06%**.

Revenus par nature	Compte 2017	Budget 2018	Compte 2018	Ecart C18/B18	Ecart en %
40 Impôts	22'961'318	23'129'200	27'530'604	4'401'404	19.03%
41 Patentes et concessions	731'376	710'000	772'087	62'087	8.74%
42 Revenus des biens	565'240	495'300	494'786	-514	-0.10%
43 Contributions	6'504'990	6'953'600	6'648'548	-305'052	-4.39%
44 Parts à des recettes et contributions sans affectation	1'158'775	1'118'150	1'166'790	48'640	4.35%
Restitutions de collectivités					
45 publiques	1'317'030	1'217'930	1'523'309	305'379	25.07%
46 Subventions	742'369	828'680	1'265'734	437'054	52.74%
47 Subventions à redistribuer	5'040	0.00	420	420	0.00%
48 Prélèvements sur les financements spéciaux	364'931	0.00	10'796	10'796	0.00%
49 Imputations internes	866'261	1'021'030	1'048'173	27'143	2.66%
Total des charges et des revenus	35'217'329	35'473'890	40'461'246	4'987'356	14.06%

- **Impôts (40)**

Les impôts sont supérieurs au budget de CHF 4'401'404 ou de 19%. Ils sont constitués des contributions suivantes.

Dicastère	Nature	Libellé	Compte 2017	Budget 2018	Compte 2018	Ecart B18_C18
900	400	Impôts retenu à la source	657'107	850'000	679'458	-170'542
900	400	Impôts personnel	50'000	49'700	51'400	1'700
900	400	Impôts sur la fortune	2'114'400	2'133'400	2'892'565	759'165
900	400	Impôts sur le revenu	13'575'099	13'210'300	16'396'374	3'186'074
900	402	Impôts sur les immeubles bâtis	192'665	186'000	205'852	19'852
900	402	Impôts fonciers	765'000	754'000	828'403	74'403
900	403	BN liquidation et prestations en capital	468'695	400'000	319'115	-80'886
900	403	Impôts sur les gains immobiliers	351'891	370'000	431'791	61'791
900	404	Droits de mutation additionnels	563'209	550'000	581'198	31'198
900	405	Impôts sur les successions	310'890	200'000	133'169	-66'831
900	406	Impôts sur les chiens	68'362	67'000	72'647	5'647
900	407	Amendes fiscales	4'200	5'000	4'325	-675
Total Impôts personnes physiques			19'121'518	18'775'400	22'596'295	3'820'895
901	401	Impôts sur le bénéfice	2'598'900	3'109'300	3'023'141	-86'159
901	401	Impôts sur le capital	679'400	658'800	1'188'052	529'252
901	402	Impôts foncier	561'500	585'700	723'116	137'416
Total Impôts personnes morales			3'839'800	4'353'800	4'934'309	580'509
Total général			22'961'318	23'129'200	27'530'604	4'401'404

L'augmentation des recettes fiscales provient essentiellement des impôts directs sur les personnes physiques. La progression de ces impôts s'explique par plusieurs facteurs dont l'enregistrement de recettes liées aux exercices 2015 à 2017, la croissance du nombre de contribuables et l'augmentation du revenu moyen.

▪ Patentes et concessions (41)

Les patentes et concessions comprennent les redevances électriques et hydrauliques. Elles ont progressé de CHF 62'087 entre le compte et le budget.

En contrepartie de son droit d'utiliser le domaine public, l'ESR verse à la commune municipale une redevance d'utilisation (redevance électrique) fixée à 12 % des coûts d'acheminement, perçue auprès des clients sur le territoire communal.

En contrepartie des forces hydrauliques concédées, la société Lizerne et Morge SA verse à la commune CHF 353'628 pour l'année 2018.

▪ Contributions (43) et Subvention (46)

Les contributions sont en baisse de CHF 305'052 et sont constituées par les prestations suivantes

Nature	Libellé	Compte 2017	Budget 2018	Compte 2018	Ecart B18_C18
Total 430	Contributions	115'000	125'000	120'000	-5'000
Total 431	Emoluments	554'427	473'000	548'787	75'787
Total 433	Ecolage	17'741	30'000	22'665	-7'335
Total 434	Prestations de service	4'363'198	4'937'500	4'884'431	-53'069
Total 435	Ventes	974'195	973'400	447'619	-525'781
Total 436	Dédommagement de tiers	434'776	368'700	592'076	223'376
Total 437	Amendes	45'653	46'000	32'970	-13'030
Total général		6'504'990	6'953'600	6'648'548	-305'052

Nous pouvons relever la diminution des ventes due à l'introduction de la nouvelle Loi sur l'énergie (LEne) au 01.01.2018. La rétribution concernant la production d'énergie des microcentrales est désormais divisée en deux composantes, le prix de marché de référence et la prime d'injection. Ce système d'encouragement est appelé «injection au prix de marché de référence». Ainsi, le prix du marché est comptabilisé dans une nature 435 et la prime dans une nature 460 subvention acquise de la Confédération. **Le montant de la prime s'élève à CHF 480'868 pour 2018 (860.460.01).** Cette situation explique l'augmentation du poste Subventions et la diminution du poste Contribution.

En contrepartie, les dédommagements de tiers sont en augmentation de CHF 223'376, en grande partie grâce aux indemnités pour perte de gain récupérées auprès des assurances en cas d'absence du personnel pour cause de maladie ou d'accident. Relevons aussi les débours rétrocedés à la Commune par les membres du conseil municipal à hauteur de CHF 32'402 plutôt que les CHF 13'000 prévus au budget.

▪ **Part à des recettes et contributions sans affectation (44)**

En fonction de l'arrêté fixant les montants de la péréquation financière intercommunale 2018 du 21 juin 2017, les revenus issus de la péréquation ont augmenté de CHF 39'720 (920.444). La variation de l'ensemble des parts à des recettes et contributions sans affectation comprend la redistribution de la taxe CO2 ainsi que les parts communales aux autorisations d'exploiter pour une augmentation totale de CHF 48'640.

Dicastère	Nature	Libellé	Compte 2017	Budget 2018	Compte 2018	Ecart B18_C18
920	444	Fonds de péréquation de rigueur	224'590	204'180	204'180	0
920	444	Fonds de péréquation des ressources	910'556	895'770	935'490	39'720
930	440	Redistribution taxe CO2	4'484	2'200	8'513	6'313
932	441	Part communale autorisations exploiter	19'145	16'000	18'607	2'607
Total			1'158'775	1'118'150	1'166'790	48'640

▪ **Restitution de collectivités publiques (45)**

Les restitutions de collectivités publiques sont en augmentation de CHF 305'379. Cette situation s'explique en grande partie par les aides individuelles avancées par la commune aux bénéficiaires de l'aide sociale. En effet, celles-ci sont remboursées par le canton (580.451). La prise en charge de l'aide sociale par les communes se monte à 30% des dépenses totales, répartie comme suit :

- préciput de 11% des dépenses totales, réparti proportionnellement aux montants engagés pour les personnes domiciliées dans chacune d'entre elles;
- solde de 19%, réparti sur l'ensemble des communes en fonction de leur population.

Dicastère	Nature	Libellé	Compte 2017	Budget 2018	Compte 2018	Ecart B18_C18
90	452	Contribution de la Bourgeoisie	20'400	15'000	19'500	4'500
161	452	EMCR Participations communales	49'919	41'730	54'888	13'158
580	451	Mesures de réinsertion	58'400	80'000	115'543	35'543
580	451	Aide sociale avances communales	974'232	877'000	1'085'721	208'721
620	452	Routes communales participations	0	0	9'374	9'374
700	452	Motelon	38'837	30'000	41'725	11'725
760	451	Sécurité hiver participation cantonale	6'372	0	10'396	10'396
943	452	Consortage de Motelon	168'870	174'200	186'162	11'962
Total			1'317'030	1'217'930	1'523'309	305'379

- **Prélèvements sur les financements spéciaux (48) et imputation interne (49)**

Pour compenser une partie de la perte du dicastère autofinancé eaux usées, un prélèvement de CHF 10'796 sur le fonds du financement spécial (nature 480) a été effectué.

- **Imputation interne (49)**

Même remarque que sous point 39.

4. EVOLUTIONS DES DEPENSES ET RECETTES D'INVESTISSEMENTS PAR NATURE

Le volume des investissements bruts atteint **CHF 17'708'183**, en diminution de **CHF 2'549'867** par rapport au budget.

Dépenses d'investissements	Compte 2017	Budget 2018	Compte 2018	Ecart C18/B18	Ecart en %
50 Investissements propres	8'182'705	19'544'750	17'249'586	-2'295'164	-11.74%
56 Subventions accordées	553'542	713'300	458'597	-254'703	-35.71%
Total des dépenses	8'736'247	20'258'050	17'708'183	-2'549'867	-12.59%

Recettes d'investissements	Compte 2017	Budget 2018	Compte 2018	Ecart C18/B18	Ecart en %
61 Contributions de tiers	781'405	700'000	614'848	-85'152	-12.16%
63 Facturation à des tiers	7'700	34'700	23'071	-11'629	-33.51%
66 Subventions acquises	980'669	493'000	627'238	134'238	27.23%
Total des recettes	1'769'774	1'227'700	1'265'157	37'457	3.05%
Excédent de dépenses	6'966'473	19'030'350	16'443'026	-2'587'324	-13.60%

Le total des recettes d'investissements se monte à **CHF 1'265'157** en augmentation de **CHF 37'457** par rapport au budget.

Les investissements nets se montent à **CHF 16'443'026**, inférieurs au budget de **CHF 2'587'324**.

- **Investissements**

En pages 90 et suivantes du présent fascicule vous trouverez le détail des investissements selon la classification administrative. Nous pouvons relever les points importants suivants :

Bâtiments administratifs (090) : Au mois de septembre 2018 le bâtiment Les Pinèdes a accueilli le personnel de l'administration communale pendant la phase des travaux de construction du site de St-Séverin. Ceux-ci sont inférieurs au budget de CHF 994'048 en fonction de l'avancement du chantier.

Collège Derborence (211) : Les mesures de la commission cantonale du feu ainsi les travaux de sécurisation des portes d'accès aux bâtiments ont été reportés au budget 2019. Ceux relatifs aux aménagements extérieurs et à l'alimentation électriques sont reportés à la planification financière 2019-2026. Les travaux de vidéosurveillance et d'aménagement du bloc administratif ont été réalisés. Ainsi, le compte 2018 est inférieur au budget de CHF 362'015.

Salle de la Morge (302) : La salle de la Morge a été inaugurée au printemps 2018. La fin des travaux étaient prévue en décembre 2017. Toutefois, les derniers travaux et les décomptes finaux sont intervenus en 2018. Le compte est supérieur au budget de CHF 223'537.

Parcs et jardins (330) : Les travaux d'aménagement du jardin public de Daillon ont été reportés au budget 2019 ainsi que ceux du parcours VTT. Le compte 2018 est en diminution de CHF 166'811 par rapport au budget.

Routes cantonales (610) : La participation au frais de construction des routes cantonales est inférieure au budget de CHF 211'3110 en fonction des travaux réalisés. Le budget prévoyait des travaux sur le tronçon Erde - Pomeiron ainsi que sur la route de débord au Sud de l'autoroute qui sont reportés à des budgets ultérieurs.

Routes communales (620) : Les investissements réalisés sont inférieurs au budget de CHF 122'332.

Corrections des eaux (750) : Les travaux de correction du torrent des Fontaines ont débutés en 2018. La planification de ces travaux est tributaire des conditions météorologiques et du calendrier des travaux agricoles. C'est pourquoi le compte est inférieur au budget de CHF 189'342.

Aménagement du territoire (790) : La zone à aménager le « Parcouret » prévue à Plan-Conthey a été reportée au budget 2019.

5. LE BILAN

Aperçu du bilan	Etat 31.12.2017	Etat 31.12.2018	Ecart C18/B18	Ecart en%
1 ACTIF	73'562'891	78'366'887	4'803'996	6.53%
Patrimoine financier	26'918'791	24'784'610	-2'134'180	-7.93%
10 Disponibilités	5'952'834	2'152'336	-3'800'498	-63.84%
11 Avoirs	11'120'374	13'174'223	2'053'849	18.47%
12 Placements	8'040'869	8'022'669	-18'200	-0.23%
13 Actifs transitoires	1'804'714	1'435'383	-369'331	-20.46%
Patrimoine administratif	46'644'100	53'582'276	6'938'176	14.87%
14 Investissements propres	42'990'900	51'203'776	8'212'876	19.10%
15 Prêts et participations permanentes				
16 Subventions d'investissement	3'653'200	2'378'500	-1'274'700	-34.89%
17 Autres dépenses activables				
2 PASSIF	73'562'891	78'366'887	4'803'996	6.53%
Engagement	27'905'325	31'019'223	3'113'898	11.16%
20 Engagements courants	4'376'154	4'730'571	354'417	8.10%
21 Dettes à court terme	2'000'000	5'000'000	3'000'000	150.00%
22 Dettes à moyen et à long terme	17'795'623	19'056'123	1'260'500	7.08%
23 Engagements envers des entités particulières				
24 Provisions	450'000	450'000	0	0.00%
25 Passifs transitoires	3'283'548	1'782'529	-1'501'018	-45.71%
28 Financements spéciaux	3'024'140	3'417'645	393'506	13.01%
29 Fortune nette	42'633'426	43'930'018	1'296'592	3.04%

Le total du bilan au 31.12.2018 se monte à **CHF 78'366'887**. Il est en augmentation de **CHF 4'803'996** par rapport au 31.12.2017. Cette augmentation provient essentiellement de la progression du patrimoine administratif.

La fortune passe de **CHF 42'633'426** au 31.12.2017 à **CHF 43'930'018** au 31.12.2018.

6. LES INDICATEURS FINANCIERS COMMUNAUX

Le résultat des indicateurs financiers permet de juger de l'état des finances d'une collectivité. Ci-après, vous trouverez l'aperçu des résultats pour notre commune. Ceux-ci sont réjouissants et dénotent d'une bonne gestion financière.

<< Evolution indicateurs	Comptes	Comptes	Moyenne
	2017	2018	
1. Degré d'autofinancement (I1)	111.8%	65.7%	79.4%
	très bien	satisfaisant	satisfaisant
2. Capacité d'autofinancement (I2)	22.9%	27.4%	25.3%
	très bien	très bien	très bien
3. Taux des amortissements ordinaires (I3)	10.8%	10.8%	10.8%
	suffisant	suffisant	suffisant
4. Endettement net par habitant (I4)	114	717	416
	faible	faible	faible
5. Taux du volume de la dette brute (I5)	82.1%	78.7%	80.3%
	très bien	très bien	très bien

8. CONCLUSION

Avec une progression des charges financières de 1.50%, le compte 2018 est le reflet de la gestion rigoureuse des services de la Commune. Le compte 2018 reflète également la bonne santé de l'économie valaisanne grâce à des recettes en hausse de 14.06%. Cette situation permet à la Commune de Conthey de financer des investissements nets de CHF 16'443'026 à hauteur de 65.70 %. Ainsi, l'endettement net par habitant au 31.12.2018 se monte à CHF 717 plutôt qu'à CHF 1'914 prévu au budget.

Le résultat de ce compte 2018 conforte donc les autorités et l'administration dans la maîtrise du fonctionnement général des différents services et d'une planification adéquate des investissements actuels et venir.

Par conséquent, au vu de ce qui précède, le Conseil communal vous prie d'approuver le compte 2018.

Nous vous remercions pour votre collaboration et vous présentons, Monsieur le Président du Conseil Général, Mesdames, Messieurs les Conseillers généraux, nos respectueuses considérations.

Commune de Conthey
Président
Christophe Germanier



Commune de Conthey
Comptabilité
Alexandra Jacquod



Aperçu du compte administratif

Compte
2017

Budget
2018

Compte
2018

Compte de fonctionnement

Résultat avant amortissements comptables

Charges financières	- CHF	27'428'102.54	29'222'380.00	29'659'804.71
Revenus financiers	+ CHF	35'217'329.41	35'473'890.00	40'461'246.41
Marge d'autofinancement (négative)	= CHF	-	-	-
Marge d'autofinancement	= CHF	7'789'226.87	6'251'510.00	10'801'441.70

Résultat après amortissements comptables

Marge d'autofinancement (négative)	- CHF	-	-	-
Marge d'autofinancement	+ CHF	7'789'226.87	6'251'510.00	10'801'441.70
Amortissements ordinaires	- CHF	5'849'072.74	6'877'300.00	6'824'649.67
Amortissements complémentaires	- CHF	1'716'000.00	-	2'680'200.00
Amortissement du découvert au bilan	- CHF	-	-	-
Excédent de charges	= CHF	-	625'790.00	-
Excédent de revenus	= CHF	224'154.13	-	1'296'592.03

Compte des investissements

Dépenses	+ CHF	8'736'246.69	20'258'050.00	17'708'182.72
Recettes	- CHF	1'769'773.95	1'227'700.00	1'265'156.65
Investissements nets	= CHF	6'966'472.74	19'030'350.00	16'443'026.07
Investissements nets (négatifs)	= CHF	-	-	-

Financement

Marge d'autofinancement (négative)	- CHF	-	-	-
Marge d'autofinancement	+ CHF	7'789'226.87	6'251'510.00	10'801'441.70
Investissements nets	- CHF	6'966'472.74	19'030'350.00	16'443'026.07
Investissements nets (négatifs)	+ CHF	-	-	-
Insuffisance de financement	= CHF	-	12'778'840.00	5'641'584.37
Excédent de financement	= CHF	822'754.13	-	-

Aperçu du compte annuel		Compte 2017		Budget 2018		Compte 2018	
Compte de fonctionnement							
	Charges	Revenus	Charges	Revenus	Charges	Revenus	
Total des charges (amortissements inclus)	34'993'175.28		36'099'680.00		39'164'654.38		
Total des revenus		35'217'329.41		35'473'890.00		40'461'246.41	
Excédent de revenus	224'154.13		-		1'296'592.03		
Excédent de charges		-		625'790.00		-	
Total	35'217'329.41	35'217'329.41	36'099'680.00	36'099'680.00	40'461'246.41	40'461'246.41	
Compte des investissements							
	Dépenses	Recettes	Dépenses	Recettes	Dépenses	Recettes	
Total des dépenses reportées au bilan	8'736'246.69		20'258'050.00		17'708'182.72		
Total des recettes reportées au bilan		1'769'773.95		1'227'700.00		1'265'156.65	
Investissements nets 3)		6'966'472.74		19'030'350.00		16'443'026.07	
Total	8'736'246.69	8'736'246.69	20'258'050.00	20'258'050.00	17'708'182.72	17'708'182.72	
Financement							
Report des investissements nets	6'966'472.74		19'030'350.00		16'443'026.07		
Report des amortissements ordinaires du patrimoine administratif		5'849'072.74		6'877'300.00		6'824'649.67	
Report des amortissements complémentaires du patrimoine administratif		1'716'000.00		-		2'680'200.00	
Report des amortissements du découvert du bilan		-		-		-	
Excédent de revenus du compte de fonctionnement		224'154.13		-		1'296'592.03	
Excédent de charges du compte de fonctionnement	-		625'790.00		-		
Excédent de financement	822'754.13		-		-		
Insuffisance de financement		-		12'778'840.00		5'641'584.37	
Total	7'789'226.87	7'789'226.87	19'656'140.00	19'656'140.00	16'443'026.07	16'443'026.07	
Modification du capital							
Report de l'excédent de financement		822'754.13		-		-	
Report de l'insuffisance de financement	-		12'778'840.00		5'641'584.37		
Report des dépenses d'investissement au bilan		8'736'246.69		20'258'050.00		17'708'182.72	
Report des recettes d'investissement au bilan	1'769'773.95		1'227'700.00		1'265'156.65		
Report des amortissements au bilan	7'565'072.74		6'877'300.00		9'504'849.67		
Augmentation de la fortune nette	224'154.13		-		1'296'592.03		
Diminution de la fortune nette		-		625'790.00		-	
Total	9'559'000.82	9'559'000.82	20'883'840.00	20'883'840.00	17'708'182.72	17'708'182.72	

3) Remarque: si négatif = excédent de recettes du compte des investissements

Aperçu du bilan et du financement

Etat 31.12.2017

Etat 31.12.2018

Provenance des fonds

Emploi de fonds

			(diminution des actifs, augmentation des passifs)	(augmentation des actifs, diminution des passifs)
1	Actif	73'562'890.83	78'366'886.77	
	Patrimoine financier	26'918'790.83	24'784'610.37	
10	Disponibilités	5'952'834.09	2'152'335.89	3'800'498.20
11	Avoirs	11'120'373.90	13'174'222.86	-
12	Placements	8'040'869.00	8'022'669.00	18'200.00
13	Actifs transitoires	1'804'713.84	1'435'382.62	369'331.22
	Patrimoine administratif	46'644'100.00	53'582'276.40	
14	Investissements propres	42'990'900.00	51'203'776.40	
15	Prêts et participations permanentes	-	-	
16	Subventions d'investissement	3'653'200.00	2'378'500.00	
17	Autres dépenses activables	-	-	
	Financements spéciaux	-	-	
18	Avances aux financements spéciaux	-	-	-
	Découvert	-	-	
19	Découvert du bilan	-	-	
2	Passif	73'562'890.83	78'366'886.77	
	Engagement	27'905'324.90	31'019'223.28	
20	Engagements courants	4'376'154.35	4'730'571.05	354'416.70
21	Dettes à court terme	2'000'000.00	5'000'000.00	3'000'000.00
22	Dettes à moyen et à long terme	17'795'622.80	19'056'122.80	1'260'500.00
23	Engagements envers des entités particulières	-	-	-
24	Provisions	450'000.00	450'000.00	-
25	Passifs transitoires	3'283'547.75	1'782'529.43	-
	Financements spéciaux	3'024'139.83	3'417'645.36	
28	Engagements envers les financements spéciaux	3'024'139.83	3'417'645.36	393'505.53
	Fortune	42'633'426.10	43'930'018.13	
29	Fortune nette	42'633'426.10	43'930'018.13	
	Excédent de financement du compte administratif			-
	Insuffisance de financement du compte administratif			5'641'584.37
			9'196'451.65	9'196'451.65

Compte de fonctionnement selon les tâches

Compte 2017

Budget 2018

Compte 2018

	Charges	Revenus	Charges	Revenus	Charges	Revenus
0 Administration générale	3'008'570.37	113'784.70	3'740'090.00	123'000.00	3'731'871.43	259'918.85
1 Sécurité publique	2'006'110.53	657'467.19	2'182'170.00	594'910.00	2'020'440.97	633'784.25
2 Enseignement et formation	7'246'734.50	205'514.85	7'518'240.00	225'600.00	7'854'729.25	207'000.13
3 Culture, loisirs et culte	2'889'722.00	352'105.60	3'484'270.00	305'700.00	3'655'064.20	323'765.50
4 Santé	667'367.49	6'400.00	627'000.00	-	721'301.20	-
5 Prévoyance sociale	6'806'364.60	2'651'039.40	6'789'820.00	2'851'500.00	7'414'564.02	2'859'489.35
6 Trafic	5'245'818.10	592'401.68	4'128'080.00	521'000.00	6'190'013.36	448'963.00
7 Protection et aménagement de l'environnement, yc eau, égouts, déchets	5'280'985.24	4'381'390.49	5'538'930.00	4'477'730.00	5'738'532.99	4'757'762.02
8 Economie publique, yc services industriels	815'728.10	857'405.36	895'150.00	903'000.00	840'279.32	860'818.41
9 Finances et impôts	1'025'774.35	25'399'820.14	1'195'930.00	25'471'450.00	997'857.64	30'109'744.90
Total des charges et des revenus	34'993'175.28	35'217'329.41	36'099'680.00	35'473'890.00	39'164'654.38	40'461'246.41
Excédent de charges		-		625'790.00		-
Excédent de revenus	224'154.13		-		1'296'592.03	

Compte de fonctionnement selon les natures

Compte 2017

Budget 2018

Compte 2018

	Compte 2017		Budget 2018		Compte 2018	
	Charges	Revenus	Charges	Revenus	Charges	Revenus
30 Charges de personnel	7'784'143.70		8'797'100.00		8'663'465.30	
31 Biens, services et marchandises	5'673'693.15		6'047'540.00		6'028'844.80	
32 Intérêts passifs	189'992.02		170'000.00		137'253.83	
33 Amortissements	7'964'412.47		7'311'000.00		9'882'391.37	
34 Parts à des contributions sans affectation	193'911.50		200'000.00		194'495.00	
35 Dédommagements versés à des collectivités publiques	2'864'182.34		2'991'580.00		2'908'245.04	
36 Subventions accordées	9'219'924.35		9'439'550.00		9'897'065.23	
37 Subventions redistribuées	5'040.00		-		420.00	
38 Attributions aux financements spéciaux	231'614.75		121'880.00		404'301.14	
39 Imputations internes	866'261.00		1'021'030.00		1'048'172.67	
40 Impôts		22'961'318.10		23'129'200.00		27'530'603.59
41 Patentes et concessions		731'376.36		710'000.00		772'087.47
42 Revenus des biens		565'240.23		495'300.00		494'786.29
43 Contributions		6'504'989.73		6'953'600.00		6'648'547.84
44 Parts à des recettes et contributions sans affectation		1'158'775.00		1'118'150.00		1'166'790.05
45 Restitutions de collectivités publiques		1'317'029.55		1'217'930.00		1'523'308.65
46 Subventions		742'368.90		828'680.00		1'265'734.24
47 Subventions à redistribuer		5'040.00		-		420.00
48 Prélèvements sur les financements spéciaux		364'930.54		-		10'795.61
49 Imputations internes		866'261.00		1'021'030.00		1'048'172.67
Total des charges et des revenus	34'993'175.28	35'217'329.41	36'099'680.00	35'473'890.00	39'164'654.38	40'461'246.41
Excédent de charges		-		625'790.00		-
Excédent de revenus	224'154.13		-		1'296'592.03	

Compte des investissements selon les tâches

Compte 2017

Budget 2018

Compte 2018

	Compte 2017		Budget 2018		Compte 2018	
	Dépenses	Recettes	Dépenses	Recettes	Dépenses	Recettes
0 Administration générale	779'821.45	-	2'520'000.00	-	1'571'169.45	-
1 Sécurité publique	-	-	92'000.00	-	50'582.00	-
2 Enseignement et formation	292'299.70	740'359.00	475'000.00	11'000.00	65'230.90	11'711.95
3 Culture, loisirs et culte	2'280'442.90	-	11'340'000.00	-	11'431'483.80	12'239.70
4 Santé	10'783.80	-	-	-	6'809.00	-
5 Prévoyance sociale	121'300.60	-	53'000.00	-	133'518.77	-
6 Trafic	1'907'990.75	235'505.60	2'235'000.00	-	1'854'442.80	18'569.85
7 Protection et aménagement de l'environnement, yc eau, égouts, déchets	2'902'762.49	656'123.35	3'010'050.00	1'033'700.00	2'124'101.30	1'115'035.15
8 Economie publique, yc services industriels	440'845.00	137'786.00	533'000.00	183'000.00	470'844.70	107'600.00
9 Finances et impôts	-	-	-	-	-	-
Total des dépenses et des recettes	8'736'246.69	1'769'773.95	20'258'050.00	1'227'700.00	17'708'182.72	1'265'156.65
Excédent de dépenses		6'966'472.74		19'030'350.00		16'443'026.07
Excédent de recettes	-		-		-	

Compte des investissements selon les natures

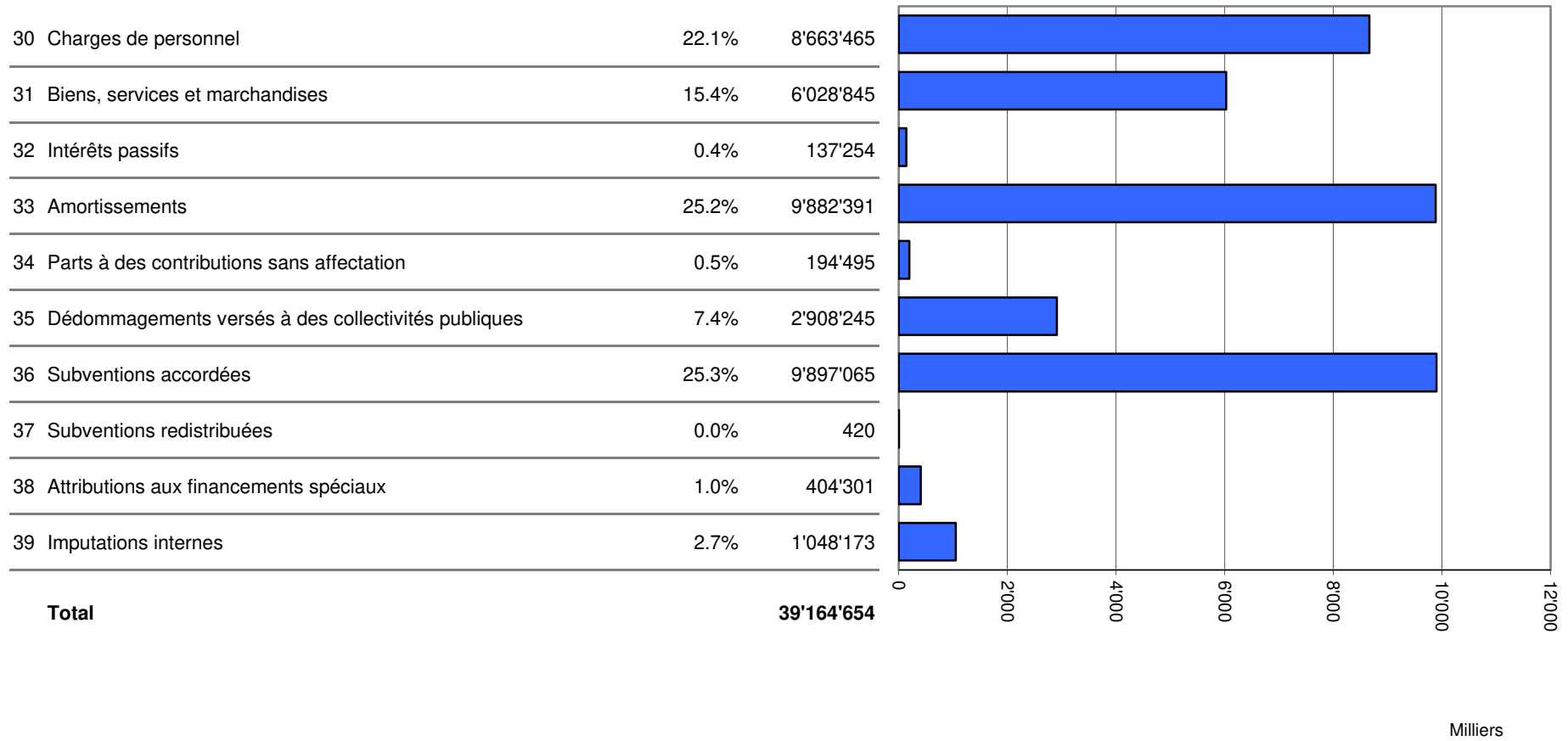
Compte 2017

Budget 2018

Compte 2018

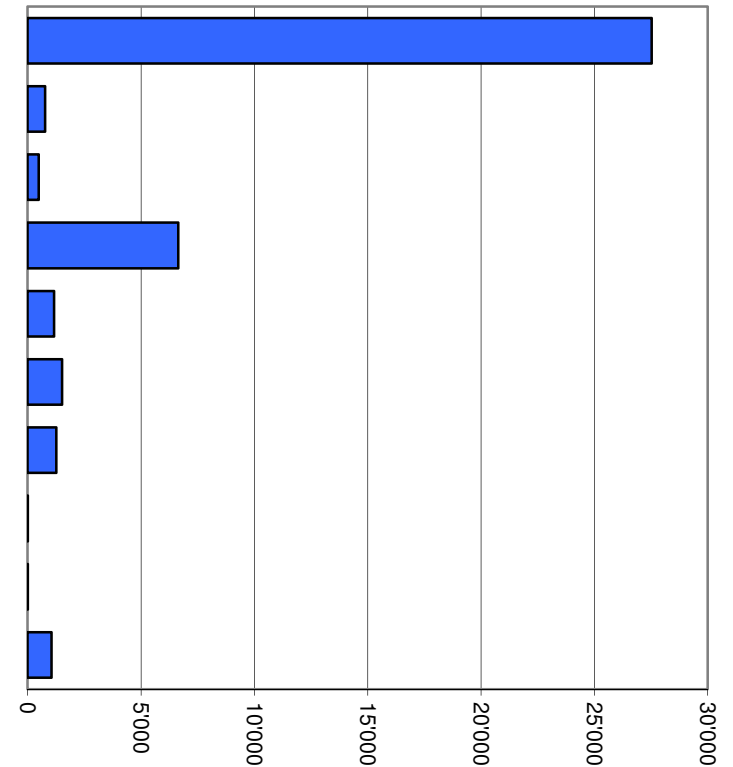
	Compte 2017		Budget 2018		Compte 2018	
	Dépenses	Recettes	Dépenses	Recettes	Dépenses	Recettes
50 Investissements propres	8'182'704.99		19'544'750.00		17'249'586.00	
52 Prêts et participations permanentes	-		-		-	
56 Subventions accordées	553'541.70		713'300.00		458'596.72	
57 Subventions redistribuées	-		-		-	
58 Autres dépenses activables	-		-		-	
60 Transferts au patrimoine financier		-		-		-
61 Contributions de tiers		781'405.15		700'000.00		614'847.70
62 Remboursement de prêts et participations permanentes		-		-		-
63 Facturation à des tiers		7'700.00		34'700.00		23'071.35
64 Remboursement de subventions acquises		-		-		-
66 Subventions acquises		980'668.80		493'000.00		627'237.60
67 Subventions à redistribuer		-		-		-
Total des dépenses et des recettes	8'736'246.69	1'769'773.95	20'258'050.00	1'227'700.00	17'708'182.72	1'265'156.65
Excédent de dépenses		6'966'472.74		19'030'350.00		16'443'026.07
Excédent de recettes	-		-		-	

Comptes de fonctionnement selon les natures, charges



Comptes de fonctionnement selon les natures, revenus

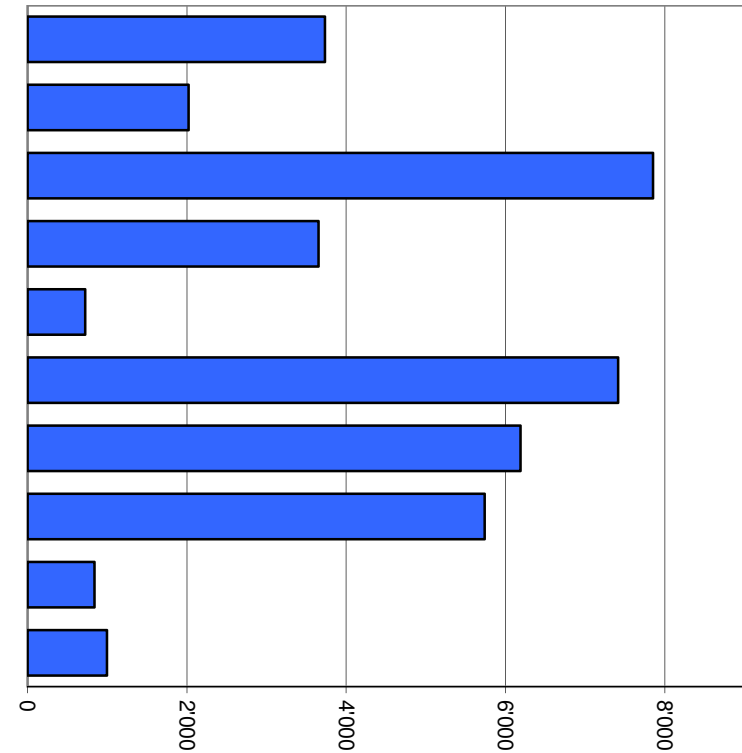
40 Impôts	68.0%	27'530'604
41 Patentes et concessions	1.9%	772'087
42 Revenus des biens	1.2%	494'786
43 Contributions	16.4%	6'648'548
44 Parts à des recettes et contributions sans affectation	2.9%	1'166'790
45 Restitutions de collectivités publiques	3.8%	1'523'309
46 Subventions	3.1%	1'265'734
47 Subventions à redistribuer	0.0%	420
48 Prélèvements sur les financements spéciaux	0.0%	10'796
49 Imputations internes	2.6%	1'048'173
Total		40'461'246



Milliers

Comptes de fonctionnement selon les tâches, charges

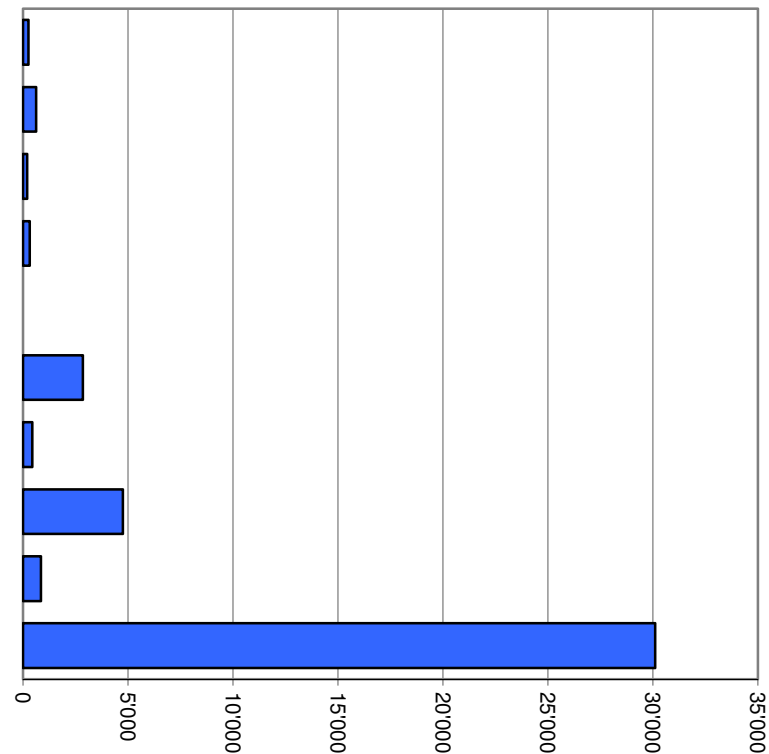
0	Administration générale	9.5%	3'731'871
1	Sécurité publique	5.2%	2'020'441
2	Enseignement et formation	20.1%	7'854'729
3	Culture, loisirs et culte	9.3%	3'655'064
4	Santé	1.8%	721'301
5	Prévoyance sociale	18.9%	7'414'564
6	Trafic	15.8%	6'190'013
7	Protection et aménagement de l'environnement, yc eau, égouts, déchets	14.7%	5'738'533
8	Economie publique, yc services industriels	2.1%	840'279
9	Finances et impôts	2.5%	997'858
Total			39'164'654



Milliers

Comptes de fonctionnement selon les tâches, revenus

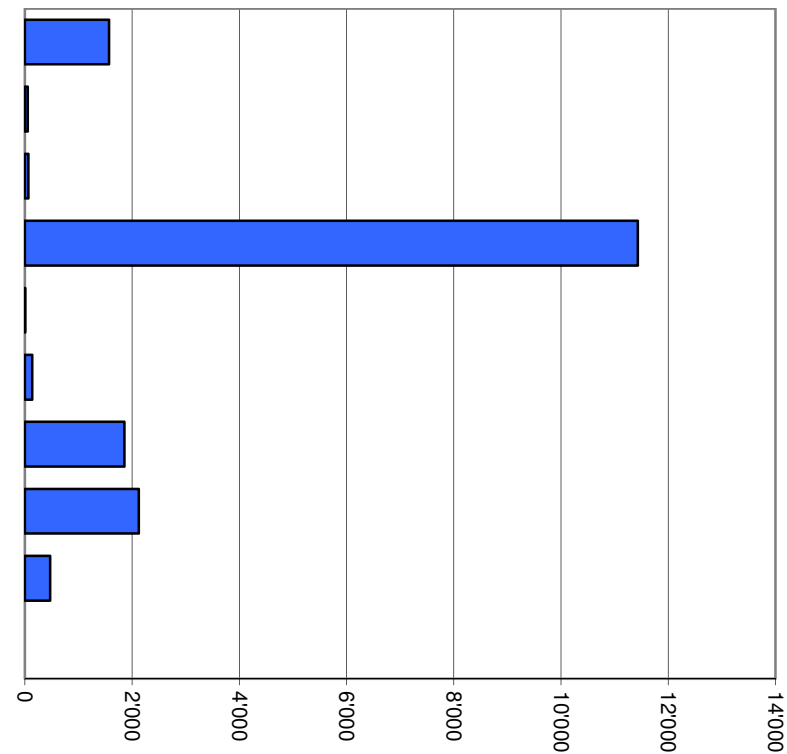
0	Administration générale	0.6%	259'919
1	Sécurité publique	1.6%	633'784
2	Enseignement et formation	0.5%	207'000
3	Culture, loisirs et culte	0.8%	323'766
4	Santé	0.0%	0
5	Prévoyance sociale	7.1%	2'859'489
6	Trafic	1.1%	448'963
7	Protection et aménagement de l'environnement, yc eau, égouts, déchets	11.8%	4'757'762
8	Economie publique, yc services industriels	2.1%	860'818
9	Finances et impôts	74.4%	30'109'745
Total			40'461'246



Milliers

Comptes des investissements selon les tâches, dépenses

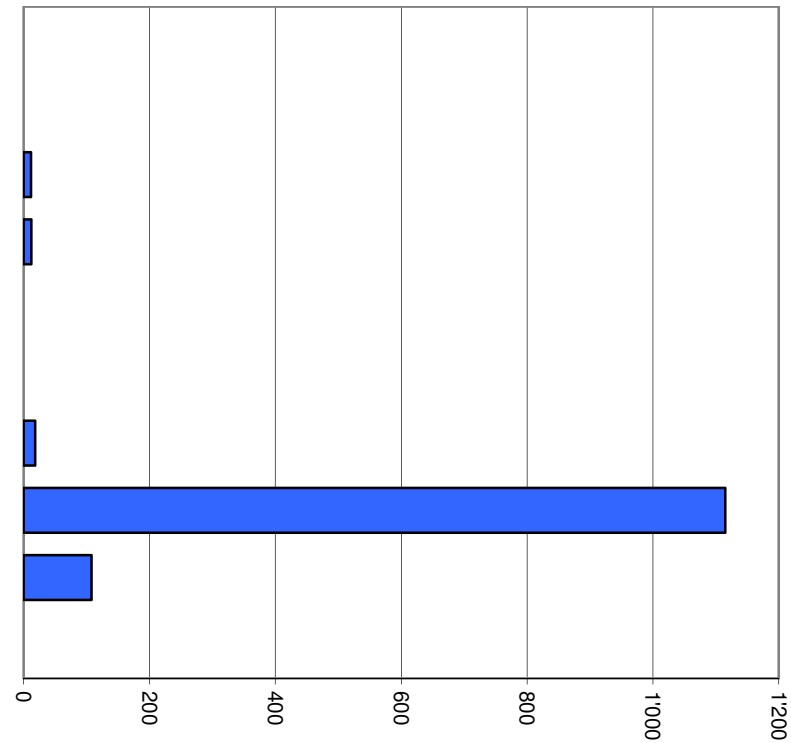
0	Administration générale	8.9%	1'571'169
1	Sécurité publique	0.3%	50'582
2	Enseignement et formation	0.4%	65'231
3	Culture, loisirs et culte	64.6%	11'431'484
4	Santé	0.0%	6'809
5	Prévoyance sociale	0.8%	133'519
6	Trafic	10.5%	1'854'443
7	Protection et aménagement de l'environnement, yc eau, égouts, déchets	12.0%	2'124'101
8	Economie publique, yc services industriels	2.7%	470'845
9	Finances et impôts	0.0%	0
Total			17'708'183



Milliers

Comptes des investissements selon les tâches, recettes

0	Administration générale	0.0%	0
1	Sécurité publique	0.0%	0
2	Enseignement et formation	0.9%	11'712
3	Culture, loisirs et culte	1.0%	12'240
4	Santé	0.0%	0
5	Prévoyance sociale	0.0%	0
6	Trafic	1.5%	18'570
7	Protection et aménagement de l'environnement, yc eau, égouts, déchets	88.1%	1'115'035
8	Economie publique, yc services industriels	8.5%	107'600
9	Finances et impôts	0.0%	0
Total			1'265'157



Milliers

1. Degré d'autofinancement (I1)		MCH	2017	2018	Moyenne
Excédent de revenus du compte de fonctionnement	+ CHF		224'154.13	1'296'592.03	760'373.08
Excédent de charges du compte de fonctionnement	- CHF		-	-	-
Amortissements du patrimoine administratif	331 + CHF		5'849'072.74	6'824'649.67	6'336'861.21
Amortissements complémentaires du patrimoine administratif	332 + CHF		1'716'000.00	2'680'200.00	2'198'100.00
Amortissement du découvert du bilan	333 + CHF		-	-	-
Autofinancement	= CHF		7'789'226.87	10'801'441.70	9'295'334.28
Dépenses d'investissement reportées au bilan	5 + CHF		8'736'246.69	17'708'182.72	13'222'214.71
Recettes d'investissement reportées au bilan	6 - CHF		1'769'773.95	1'265'156.65	1'517'465.30
Investissements nets	= CHF		6'966'472.74	16'443'026.07	11'704'749.41
Autofinancement x 100		=	111.8%	65.7%	79.4%
Investissements nets					

Valeurs indicatives

$I1 \geq 100\%$	5 - très bien
$80\% \leq I1 < 100\%$	4 - bien
$60\% \leq I1 < 80\%$	3 - satisfaisant (à court terme)
$0\% \leq I1 < 60\%$	2 - insuffisant
$I1 < 0\%$	1 - très mauvais

2. Capacité d'autofinancement (I2)		MCH	2017	2018	Moyenne
Excédent de revenus du compte de fonctionnement		+ CHF	224'154.13	1'296'592.03	760'373.08
Excédent de charges du compte de fonctionnement		- CHF	-	-	-
Amortissements du patrimoine administratif	331	+ CHF	5'849'072.74	6'824'649.67	6'336'861.21
Amortissements complémentaires du patrimoine administratif	332	+ CHF	1'716'000.00	2'680'200.00	2'198'100.00
Amortissement du découvert du bilan	333	+ CHF	-	-	-
Autofinancement		= CHF	7'789'226.87	10'801'441.70	9'295'334.28
Revenus du compte de fonctionnement	4	+ CHF	35'217'329.41	40'461'246.41	37'839'287.91
Subventions redistribuées	47	- CHF	5'040.00	420.00	2'730.00
Prélèvements sur les financements spéciaux	48	- CHF	364'930.54	10'795.61	187'863.08
Imputations internes	49	- CHF	866'261.00	1'048'172.67	957'216.84
Revenus financiers		CHF	33'981'097.87	39'401'858.13	36'691'478.00
Autofinancement x 100		=	22.9%	27.4%	25.3%
Revenus financiers					

Valeurs indicatives

I2 ≥ 20%	5 - très bien
15% ≤ I2 < 20%	4 - bien
8% ≤ I2 < 15%	3 - satisfaisant
0% ≤ I2 < 8%	2 - insuffisant
I2 < 0%	1 - très mauvais

3. Taux des amortissements ordinaires (I3)		MCH	2017	2018	Moyenne
Patrimoine administratif avant amortissements	+ CHF		54'209'172.74	63'087'126.07	58'648'149.41
Prêts et participations permanentes avant amortissements	- CHF		-	-	-
Patrimoine administratif à amortir	= CHF		54'209'172.74	63'087'126.07	58'648'149.41
Amortissements ordinaires du patrimoine administratif	3310 = CHF		5'849'072.74	6'824'649.67	6'336'861.21
Amortissements x 100		=	10.8%	10.8%	10.8%
Patrimoine administratif à amortir					

Valeurs indicatives

Amortissements ordinaires:

minimum 10 % du patrimoine administratif en application de l'art. 51, al. 1 de l'Ordonnance sur la gestion financière des communes du 16 juin 2004

I3 ≥ 10%	5 - amort. suffisants
8% ≤ I3 < 10%	4 - amort. moyens (à court terme)
5% ≤ I3 < 8%	3 - amort. faibles
2% ≤ I3 < 5%	2 - amort. insuffisants
I3 < 2%	1 - amort. nettement insuffisants

3.2 Taux global des amortissements		MCH	2017	2018	Moyenne
Patrimoine administratif avant amortissements		+ CHF	54'209'172.74	63'087'126.07	58'648'149.41
Prêts et participations permanentes avant amortissements		- CHF	-	-	-
Découvert (avant comptabilisation du résultat)	19	+ CHF	-	-	-
Patrimoine administratif + découvert à amortir		= CHF	54'209'172.74	63'087'126.07	58'648'149.41
Excédent de revenus du compte de fonctionnement		+ CHF	224'154.13	1'296'592.03	760'373.08
Excédent de charges du compte de fonctionnement		- CHF	-	-	-
Amortissements ordinaires sans prêts et participations	3310	+ CHF	5'849'072.74	6'824'649.67	6'336'861.21
Amortissements complémentaires sans prêts et participations	3320	+ CHF	1'716'000.00	2'680'200.00	2'198'100.00
Amortissement du découvert	333	+ CHF	-	-	-
Total des amortissements + solde compte de fonctionnement		= CHF	7'789'226.87	10'801'441.70	9'295'334.28
$\frac{(\text{Total des amortissements} + \text{solde cpte fonctionnement}) \times 100}{\text{Patrimoine administratif à amortir} + \text{découvert}}$		=	14.4%	17.1%	15.8%

Valeurs indicatives

Le résultat de cet indicateur devrait être équivalent ou supérieur à celui obtenu sous 3

4. Endettement net par habitant (I4)		MCH	2017	2018	Moyenne
Engagements courants	20 + CHF	4'376'154.35	4'730'571.05	4'553'362.70	
Dettes à court terme	21 + CHF	2'000'000.00	5'000'000.00	3'500'000.00	
Dettes à moyen et long termes	22 + CHF	17'795'622.80	19'056'122.80	18'425'872.80	
Engagements envers des entités particulières	23 + CHF	-	-	-	
Provisions	24 + CHF	450'000.00	450'000.00	450'000.00	
Passifs transitoires	25 + CHF	3'283'547.75	1'782'529.43	2'533'038.59	
Dette brute	= CHF	27'905'324.90	31'019'223.28	29'462'274.09	
Ou					
Total des passifs	2 + CHF	73'562'890.83	78'366'886.77	75'964'888.80	
Fortune nette	29 - CHF	42'633'426.10	43'930'018.13	43'281'722.12	
Financements spéciaux	28 - CHF	3'024'139.83	3'417'645.36	3'220'892.60	
Dette brute	= CHF	27'905'324.90	31'019'223.28	29'462'274.09	
Disponibilités	10 CHF	5'952'834.09	2'152'335.89	4'052'584.99	
Avoir	11 + CHF	11'120'373.90	13'174'222.86	12'147'298.38	
Placements	12 + CHF	8'040'869.00	8'022'669.00	8'031'769.00	
Actifs transitoires	13 + CHF	1'804'713.84	1'435'382.62	1'620'048.23	
Patrimoine financier réalisable	= CHF	26'918'790.83	24'784'610.37	25'851'700.60	
Endettement net (+) / Fortune nette (-)	CHF	986'534.07	6'234'612.91	3'610'573.49	
Nombre d'habitant (population STATPOP année N-1)		8'674	8'691	8'683	
Dette brute – Patrimoine financier réalisable		=	114	717	416
Nombre d'habitant (population STATPOP année N-1)					

Valeurs indicatives

I4 < 3'000	5 - endettement faible
3'000 ≤ I4 < 5'000	4 - endettement mesuré
5'000 ≤ I4 < 7'000	3 - endettement important
7'000 ≤ I4 < 9'000	2 - endettement très important
I4 ≥ 9'000	1 - endettement excessif

5. Taux du volume de la dette brute (I5)		MCH	2017	2018	Moyenne
Engagements courants	20 + CHF	4'376'154.35	4'730'571.05	4'553'362.70	
Dettes à court terme	21 + CHF	2'000'000.00	5'000'000.00	3'500'000.00	
Dettes à moyen et long termes	22 + CHF	17'795'622.80	19'056'122.80	18'425'872.80	
Engagements envers des entités particulières	23 + CHF	-	-	-	
Provisions	24 + CHF	450'000.00	450'000.00	450'000.00	
Passifs transitoires	25 + CHF	3'283'547.75	1'782'529.43	2'533'038.59	
Dette brute	= CHF	27'905'324.90	31'019'223.28	29'462'274.09	
Ou					
Total des passifs	2 + CHF	73'562'890.83	78'366'886.77	75'964'888.80	
Fortune nette	29 - CHF	42'633'426.10	43'930'018.13	43'281'722.12	
Financements spéciaux	28 - CHF	3'024'139.83	3'417'645.36	3'220'892.60	
Dette brute	= CHF	27'905'324.90	31'019'223.28	29'462'274.09	
Revenus du compte de fonctionnement	4 + CHF	35'217'329.41	40'461'246.41	37'839'287.91	
Subventions redistribuées	47 - CHF	5'040.00	420.00	2'730.00	
Prélèvements sur les financements spéciaux	48 - CHF	364'930.54	10'795.61	187'863.08	
Imputations internes	49 - CHF	866'261.00	1'048'172.67	957'216.84	
Revenus financiers	= CHF	33'981'097.87	39'401'858.13	36'691'478.00	
Dette brute x100		=	82.1%	78.7%	80.3%
Revenus financiers					

Valeurs indicatives

I5 < 150%	5 - très bien
150% ≤ I5 < 200%	4 - bien
200% ≤ I5 < 250%	3 - satisfaisant
250% ≤ I5 < 300%	2 - insuffisant
I5 ≥ 300%	1 - mauvais

Aperçu des indicateurs financiers

1. Degré d'autofinancement (I1)	2017	2018	Moyenne
(Autofinancement en pour cent de l'investissement net)	111.8%	65.7%	79.4%

Valeurs indicatives

$I1 \geq 100\%$	5 - très bien
$80\% \leq I1 < 100\%$	4 - bien
$60\% \leq I1 < 80\%$	3 - satisfaisant (à court terme)
$0\% \leq I1 < 60\%$	2 - insuffisant
$I1 < 0\%$	1 - très mauvais

NB : Si les investissements nets sont négatifs (recettes d'investissements supérieures aux dépenses d'investissements), le ratio n'a pas de valeur indicative et c'est pourquoi il n'est pas pris en compte dans le calcul de la moyenne.

2. Capacité d'autofinancement (I2)	2017	2018	Moyenne
(Autofinancement en pour cent des revenus financiers)	22.9%	27.4%	25.3%

Valeurs indicatives

$I2 \geq 20\%$	5 - très bien
$15\% \leq I2 < 20\%$	4 - bien
$8\% \leq I2 < 15\%$	3 - satisfaisant
$0\% \leq I2 < 8\%$	2 - insuffisant
$I2 < 0\%$	1 - très mauvais

3. Taux des amortissements ordinaires (I3)	2017	2018	Moyenne
(Amortissements ordinaires en % du PA à amortir)	10.8%	10.8%	10.8%

Valeurs indicatives

$I3 \geq 10\%$	5 - amort. suffisants
$8\% \leq I3 < 10\%$	4 - amort. moyens (à court terme)
$5\% \leq I3 < 8\%$	3 - amort. faibles
$2\% \leq I3 < 5\%$	2 - amort. insuffisants
$I3 < 2\%$	1 - amort. nettement insuffisants

3.2 Taux global des amortissements	2017	2018	Moyenne
(Amort. + solde compte fonct. en % du PA à amortir + découvert)	14.4%	17.1%	15.8%

4. Endettement net par habitant (I4)	2017	2018	Moyenne
(Dette brute moins PF réalisable par habitant)	114	717	416

Valeurs indicatives

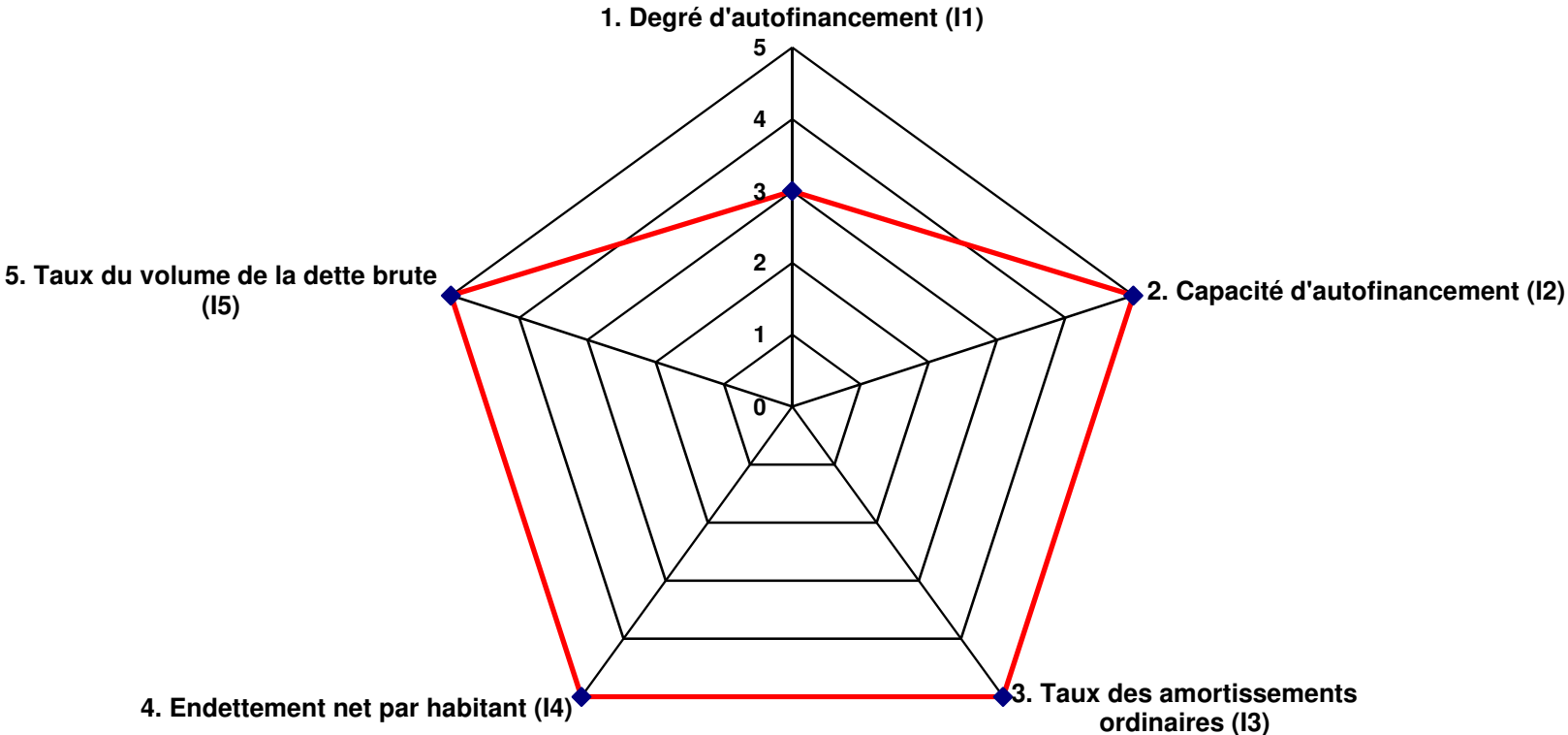
$I4 < 3'000$	5 - endettement faible
$3'000 \leq I4 < 5'000$	4 - endettement mesuré
$5'000 \leq I4 < 7'000$	3 - endettement important
$7'000 \leq I4 < 9'000$	2 - endettement très important
$I4 \geq 9'000$	1 - endettement excessif

5. Taux du volume de la dette brute (I5)	2017	2018	Moyenne
(Dette brute en % des revenus financiers)	82.1%	78.7%	80.3%

Valeurs indicatives

$I5 < 150\%$	5 - très bien
$150\% \leq I5 < 200\%$	4 - bien
$200\% \leq I5 < 250\%$	3 - satisfaisant
$250\% \leq I5 < 300\%$	2 - insuffisant
$I5 \geq 300\%$	1 - mauvais

Graphique des indicateurs - moyenne des années 2017 et 2018



Evolution indicateurs	Comptes	Comptes	Moyenne
	2017	2018	
1. Degré d'autofinancement (I1)	111.8%	65.7%	79.4%
	très bien	satisfaisant	satisfaisant
2. Capacité d'autofinancement (I2)	22.9%	27.4%	25.3%
	très bien	très bien	très bien
3. Taux des amortissements ordinaires (I3)	10.8%	10.8%	10.8%
	suffisant	suffisant	suffisant
4. Endettement net par habitant (I4)	114	717	416
	faible	faible	faible
5. Taux du volume de la dette brute (I5)	82.1%	78.7%	80.3%
	très bien	très bien	très bien

Compte de fonctionnement par classification administrative

Compte	Libellé	Comptes 2018		Budget 2018		Comptes 2017	
		Charges	Produits	Charges	Produits	Charges	Produits
0	ADMINISTRATION GENERALE	3,731,871.43	259,918.85	3,740,090.00	123,000.00	3,008,570.37	113,784.70
			3,471,952.58		3,617,090.00		2,894,785.67
01	LEGISLATIF ET EXECUTIF	584,214.26	32,402.00	583,530.00	13,000.00	445,196.77	
011	LEGISLATIF	70,736.21		68,550.00		74,280.02	
011.30	CHARGES DE PERSONNEL	50,936.80		42,550.00		51,373.60	
011.300.01	Indemnités du Conseil général	9,780.00		4,000.00		7,310.00	
011.300.10	Votations et élections	426.25		1,000.00		360.00	
011.303.01	Cotisations AVS/AI/AC	605.25		230.00		306.55	
011.303.10	Cotisations CIVAF	337.00		120.00			
011.305.01	Assurance Accidents	209.60		200.00		218.15	
011.309.01	Indemnités des bureaux de vote	6,186.00		12,000.00		8,865.00	
011.309.05	Indemnités du Conseil général	33,392.70		25,000.00		34,313.90	
011.31	BIENS ET SERVICES	19,319.41		26,000.00		21,461.42	
011.310.01	Matériel votations et élections	8,568.70		8,000.00		7,712.60	
011.318.01	Frais de port	10,750.71		18,000.00		13,748.82	
011.39	IMPUTATIONS INTERNES	480.00				1,445.00	
011.390.01	Prestations internes	480.00				1,445.00	
012	EXECUTIF	513,478.05	32,402.00	514,980.00	13,000.00	370,916.75	
012.30	CHARGES DE PERSONNEL	467,878.05		454,980.00		328,196.75	
012.300.01	Indemnités du Conseil communal	211,399.80		197,000.00		134,283.00	
012.300.10	Traitement du Président	149,999.80		150,000.00		130,967.15	
012.303.01	Cotisations AVS/AI/AC	23,253.70		22,440.00		17,038.75	
012.303.10	Cotisations CIVAF	10,841.95		10,760.00		8,224.45	
012.304.01	Prévoyance professionnelle	39,724.20		38,100.00		17,660.95	
012.305.01	Assurance Accidents	4,986.05		5,080.00		3,904.40	
012.305.10	Assurance Maladie	1,662.90		1,600.00		1,219.90	
012.309.01	Autres charges des autorités	26,009.65		30,000.00		14,898.15	
012.31	BIENS ET SERVICES	45,600.00		60,000.00		42,720.00	
012.317.01	Frais de représentation + déplacements	12,000.00		12,000.00		12,000.00	

Compte de fonctionnement par classification administrative

Compte	Libellé	Comptes 2018		Budget 2018		Comptes 2017	
		Charges	Produits	Charges	Produits	Charges	Produits
012.317.05	Frais forfaitaires	33,600.00		48,000.00		30,720.00	
012.43	CONTRIBUTIONS DE TIERS		32,402.00		13,000.00		
012.436.01	Remboursements débours		32,402.00		13,000.00		
02	ADMINISTRATION	2,463,259.08	196,613.05	2,437,280.00	91,000.00	2,096,770.00	87,474.10
020	ADMINISTRATION DES FINANCES ET DES CONTRIBUTIONS	782,062.99	132,703.20	758,050.00	87,000.00	757,267.58	82,438.65
020.30	CHARGES DE PERSONNEL	557,281.65		547,250.00		530,092.70	
020.301.01	Traitement du personnel	459,143.05		448,760.00		434,109.40	
020.303.01	Cotisations AVS/AI/AC	28,815.85		28,750.00		27,805.35	
020.303.10	Cotisations CIVAF	13,555.80		13,910.00		13,457.05	
020.304.01	Prévoyance professionnelle	46,332.90		46,150.00		42,327.10	
020.305.01	Assurance Accidents	6,276.00		6,610.00		6,396.60	
020.305.10	Assurance Maladie	2,078.35		2,070.00		1,997.55	
020.309.01	Autres charges de personnel	1,079.70		1,000.00		3,999.65	
020.31	BIENS ET SERVICES	224,781.34		210,800.00		227,174.88	
020.318.01	Frais d'encaissement	85,500.85		90,000.00		90,182.90	
020.318.10	Frais fiduciaires	11,420.80		10,800.00		10,800.00	
020.318.30	Frais de port et CCP	78,753.93		65,000.00		81,363.74	
020.318.40	Frais bancaires	2,451.96		2,000.00		1,960.74	
020.318.60	Assurances RC	46,653.80		43,000.00		42,867.50	
020.43	CONTRIBUTIONS DE TIERS		71,703.20		87,000.00		82,438.65
020.431.01	Emoluments administratifs		10,672.00		10,000.00		9,872.00
020.431.10	Récupération frais d'encaissement		48,398.20		62,000.00		64,711.65
020.434.01	Travaux pour tiers		12,633.00		10,000.00		7,855.00
020.436.00	Récupération pertes de gains				5,000.00		
020.49	IMPUTATIONS INTERNES		61,000.00				
020.490.01	Prestations internes		61,000.00				
029	ADMINISTRATION	1,681,196.09	63,909.85	1,679,230.00	4,000.00	1,339,502.42	5,035.45
029.30	CHARGES DE PERSONNEL	928,416.80		1,059,130.00		765,657.10	
029.301.01	Traitements administration générale	314,840.90		400,420.00		296,118.70	
029.301.05	Traitements administration ST	409,655.75		432,280.00		287,162.50	
029.303.01	Cotisations AVS/AI/AC	45,091.70		51,990.00		34,231.45	

Compte de fonctionnement par classification administrative

Compte	Libellé	Comptes 2018		Budget 2018		Comptes 2017	
		Charges	Produits	Charges	Produits	Charges	Produits
029.303.10	Cotisations CIVAF	21,213.90		25,140.00		17,593.15	
029.304.01	Prévoyance professionnelle	85,668.65		98,510.00		69,549.60	
029.305.01	Assurance Accidents	9,931.20		12,060.00		8,113.00	
029.305.10	Assurance Maladie	3,254.05		3,730.00		2,610.30	
029.309.01	Autres charges de personnel	38,760.65		35,000.00		50,278.40	
029.31	BIENS ET SERVICES	470,115.89		347,100.00		339,694.22	
029.310.01	Fourniture de bureau administration	23,241.55		20,000.00		23,189.00	
029.310.05	Fournitures de bureau services techniques	2,780.85		4,000.00		4,843.00	
029.310.10	Publications, journaux et annonces	33,714.60		30,000.00		33,619.15	
029.311.01	Mobilier de bureau administration	2,634.35				2,836.10	
029.311.05	Mobilier de bureau services techniques	548.00					
029.311.10	Matériel informatique	24,806.15		25,000.00		17,253.10	
029.315.01	Frais de véhicule	1,823.95		1,000.00		1,260.65	
029.316.01	Location machines de bureau	19,941.80		30,000.00		37,645.00	
029.316.10	Loyers Bourgeoisie	20,000.00		20,000.00		20,000.00	
029.317.01	Frais de déplacements	531.30		1,500.00		1,165.00	
029.318.01	Frais de réception	57,615.77		58,000.00		36,966.97	
029.318.05	Certifications - organisation	51,125.15					
029.318.10	Services informatiques	159,468.92		105,600.00		105,303.15	
029.318.15	Gestion des archives	9,203.20				6,104.65	
029.318.20	Frais juridiques	24,863.30		20,000.00		20,955.65	
029.318.40	Frais de téléphone	16,096.50		12,000.00		14,022.30	
029.319.01	Cotisations aux associations	16,720.50		20,000.00		14,530.50	
029.319.10	Frais divers	5,000.00					
029.32	INTERETS PASSIFS						
029.33	AMORTISSEMENTS COMPTABLES	53,903.90		73,000.00		40,642.10	
029.331.01	Amortissements mobiliers et machines	53,903.90		73,000.00		40,642.10	
029.36	SUBVENTIONS ACCORDEES	228,759.50		200,000.00		193,509.00	
029.366.05	Contributions à la famille	228,759.50		200,000.00		193,509.00	
029.43	CONTRIBUTIONS DE TIERS		592.55		4,000.00		5,035.45
029.436.00	Récupérations pertes de gains		54.65		1,000.00		655.65
029.436.05	Recettes diverses		537.90		3,000.00		4,379.80

Compte de fonctionnement par classification administrative

Compte	Libellé	Comptes 2018		Budget 2018		Comptes 2017	
		Charges	Produits	Charges	Produits	Charges	Produits
029.49	IMPUTATIONS INTERNES		63,317.30				
029.490.01	Prestations internes		63,317.30				
09	TACHES NON VENTILEES	684,398.09	30,903.80	719,280.00	19,000.00	466,603.60	26,310.60
090	BATIMENTS ADMINISTRATIFS	684,398.09	30,903.80	719,280.00	19,000.00	466,603.60	26,310.60
090.30	CHARGES DE PERSONNEL	351,019.40		340,140.00		290,920.55	
090.301.01	Traitement personnel entretien bâtiments	281,665.20		273,680.00		227,623.75	
090.303.01	Cotisations AVS/AI/AC	19,174.60		18,960.00		16,603.10	
090.303.10	Cotisations CIVAF	9,023.40		9,180.00		8,036.10	
090.304.01	Prévoyance professionnelle	34,015.30		30,600.00		32,557.20	
090.305.01	Assurance Accidents	4,172.20		4,360.00		3,823.30	
090.305.10	Assurance maladie	1,383.70		1,360.00		1,192.55	
090.309.01	Autres charges du personnel	1,585.00		2,000.00		1,084.55	
090.31	BIENS ET SERVICES	91,446.69		76,140.00		77,403.70	
090.312.01	Combustibles / Batiments administratifs	14,273.90		20,000.00		15,919.90	
090.312.10	Electricité / Bâtiments administratifs	12,905.55		20,000.00		30,351.65	
090.313.01	Matériel d'entretien	11,608.19		3,000.00		4,395.30	
090.314.01	Prestations de tiers pour l'entretien des bâtiments	38,916.75		10,000.00		5,133.15	
090.315.01	Frais de véhicule	1,148.37				425.60	
090.316.01	Loyers			10,000.00		9,556.00	
090.317.01	Frais de déplacement	5,543.30		5,040.00		5,040.00	
090.318.10	Assurances bâtiments administratifs	5,528.13		6,500.00		5,982.10	
090.318.40	Frais de téléphone+Multimedia	1,522.50		1,600.00		600.00	
090.33	AMORTISSEMENTS COMPTABLES	238,165.55		303,000.00		98,279.35	
090.331.01	Amortissements bâtiments administratifs	238,165.55		303,000.00		98,279.35	
090.39	IMPUTATIONS INTERNES	3,766.45					
090.390.01	Prestations internes	3,766.45					
090.42	REVENUS DES BIENS		7,275.00		3,000.00		5,065.00
090.427.01	Revenus immeubles		7,275.00		3,000.00		5,065.00
090.43	PRESTATIONS ACQUISES DE TIERS		4,128.80		1,000.00		845.60
090.436.00	Récuperations pertes de gains		128.80		1,000.00		845.60
090.436.01	Remboursements d'assurance		4,000.00				

Compte de fonctionnement par classification administrative

Compte	Libellé	Comptes	2018	Budget	2018	Comptes	2017
		Charges	Produits	Charges	Produits	Charges	Produits
090.45	PARTICIPATIONS DE COLLECTIVITES		19,500.00		15,000.00		20,400.00
090.452.01	Contribution de la Bourgeoisie		19,500.00		15,000.00		20,400.00

Compte de fonctionnement par classification administrative

Compte	Libellé	Comptes 2018		Budget 2018		Comptes 2017	
		Charges	Produits	Charges	Produits	Charges	Produits
1	SECURITE PUBLIQUE	2,020,440.97	633,784.25	2,182,170.00	594,910.00	2,006,110.53	657,467.19
			1,386,656.72		1,587,260.00		1,348,643.34
10	PROTECTION JURIDIQUE	517,116.25	264,551.65	555,610.00	234,000.00	551,076.85	242,300.39
100	CADASTRE, POIDS ET MESURES	192,559.10	79,583.75	229,880.00	62,000.00	234,026.75	72,706.60
100.30	CHARGES DE PERSONNEL	110,526.50		128,880.00		137,811.90	
100.301.01	Traitement du personnel	89,365.60		102,160.00		104,723.25	
100.303.01	Cotisations AVS/AI/AC	4,855.45		6,550.00		6,707.20	
100.303.10	Cotisations CIVAF	2,308.10		3,170.00		3,246.25	
100.304.01	Prévoyance professionnelle	11,613.20		12,020.00		19,001.35	
100.305.01	Assurance Accidents	1,067.10		1,510.00		1,542.75	
100.305.10	Assurance Maladie	353.75		470.00		481.95	
100.309.01	Autres charges du personnel et des commissions	963.30		3,000.00		2,109.15	
100.31	BIENS ET SERVICES	69,732.60		75,000.00		75,614.85	
100.318.01	Conservation cadastrale	69,732.60		75,000.00		75,614.85	
100.32	INTERETS PASSIFS						
100.33	AMORTISSEMENTS COMPTABLES	12,300.00		26,000.00		20,600.00	
100.331.01	Amortissements mensurations fédérales	12,300.00		26,000.00		20,600.00	
100.39	IMPUTATIONS INTERNES						
100.43	CONTRIBUTIONS DE TIERS		79,583.75		62,000.00		72,706.60
100.431.01	Emoluments cadastre		40,174.00		32,000.00		31,809.00
100.431.05	Taxes relevés des bâtiments		24,469.10		30,000.00		40,679.05
100.436.00	Récupérations pertes de gain		14,940.65				218.55
101	OFFICE DE LA POPULATION	324,557.15	184,967.90	325,730.00	172,000.00	317,050.10	169,593.79
101.30	CHARGES DE PERSONNEL	258,686.65		262,730.00		256,326.90	
101.300.01	Commission de naturalisation	900.00		2,000.00		1,400.00	
101.301.01	Traitement du personnel	211,351.85		210,400.00		208,274.40	
101.303.01	Cotisations AVS/AI/AC	13,472.30		13,480.00		13,340.50	
101.303.10	Cotisations CIVAF	6,340.80		6,520.00		6,456.65	

Compte de fonctionnement par classification administrative

Compte	Libellé	Comptes	2018	Budget	2018	Comptes	2017
		Charges	Produits	Charges	Produits	Charges	Produits
101.304.01	Prévoyance Professionnelle	22,485.60		23,260.00		22,489.80	
101.305.01	Assurance Accidents	2,944.10		3,100.00		3,068.95	
101.305.10	Assurance Maladie	972.00		970.00		957.80	
101.309.01	Autres charges du personnel	220.00		3,000.00		338.80	
101.31	BIENS ET SERVICES	65,870.50		63,000.00		60,723.20	
101.318.01	Part cantonale documents d'identité	15,052.50		18,000.00		14,931.00	
101.318.05	Part cantonale permis de séjour	50,818.00		45,000.00		45,792.20	
101.43	CONTRIBUTIONS DE TIERS		184,967.90		172,000.00		169,593.79
101.431.01	Emoluments documents d'identité		42,671.00		52,000.00		46,840.99
101.431.03	Emoluments permis de séjour		99,378.00		80,000.00		83,155.50
101.431.05	Droits de Cité		22,800.00		20,000.00		22,700.00
101.431.10	Emoluments établissements publics et manifestations		20,118.90		17,000.00		16,897.30
101.436.00	Récupérations pertes de gains				3,000.00		
102	BUREAU DES ETRANGERS						
102.30	CHARGES DE PERSONNEL						
102.31	BIENS ET SERVICES						
102.43	CONTRIBUTIONS DE TIERS						
11	POLICE	605,974.59	94,101.30	632,020.00	57,000.00	509,329.10	83,943.10
113	CORPS DE POLICE LOCALE	605,974.59	94,101.30	632,020.00	57,000.00	509,329.10	83,943.10
113.30	CHARGES DE PERSONNEL	553,433.25		556,320.00		464,234.35	
113.301.01	Traitement du personnel	431,336.30		422,710.00		377,592.00	
113.301.05	Patrouilleurs scolaires	32,615.60		27,000.00			
113.303.01	Cotisations AVS/AI/AC	25,669.45		29,340.00		22,446.45	
113.303.10	Cotisations CIVAF	12,088.85		14,200.00		10,888.65	
113.304.01	Prévoyance Professionnelle	40,470.45		51,210.00		43,155.00	
113.305.01	Assurance Accidents	5,588.80		6,750.00		5,167.85	
113.305.10	Assurance Maladie	1,853.25		2,110.00		1,611.85	
113.309.01	Autres charges de personnel et des commissions	3,810.55		3,000.00		3,372.55	
113.31	BIENS ET SERVICES	32,259.34		52,700.00		45,094.75	
113.310.01	Annonces	1,942.40		1,500.00		1,508.30	

Compte de fonctionnement par classification administrative

Compte	Libellé	Comptes 2018		Budget 2018		Comptes 2017	
		Charges	Produits	Charges	Produits	Charges	Produits
113.313.01	Matériel et équipement police	16,412.10		17,400.00		27,722.60	
113.315.01	Frais de véhicules	4,596.79		8,500.00		5,509.05	
113.317.01	Frais de déplacements	338.80		2,000.00		918.50	
113.318.01	Frais de procédure (établissements publics)	589.10		5,000.00			
113.318.10	Assurances et contrats de maintenance	3,596.05		10,500.00		3,601.30	
113.318.15	Frais de détention			2,000.00			
113.318.40	Frais de téléphone	2,480.20		2,800.00		2,280.20	
113.319.10	Frais divers/sortie patrouilleurs scolaires	2,303.90		3,000.00		3,554.80	
113.32	INTERETS PASSIFS						
113.33	AMORTISSEMENTS COMPTABLES	20,282.00		23,000.00			
113.331.01	Amortissements véhicule police	20,282.00		23,000.00			
113.35	DEDOMMAGEMENTS VERSES A DES COLLECTIVITES						
113.43	CONTRIBUTIONS DE TIERS		94,101.30		57,000.00		83,943.10
113.434.01	Interventions		15,646.00		12,000.00		11,549.00
113.436.00	Indemnités pour perte de gains		53,082.30		5,000.00		35,917.50
113.437.01	Amendes de police		25,373.00		40,000.00		36,476.60
12	JUSTICE	529,566.78	96,825.10	658,770.00	112,000.00	587,163.33	122,569.00
120	JUGE DE COMMUNE	55,095.43	21,952.65	57,670.00	20,000.00	48,228.58	29,917.75
120.30	CHARGES DE PERSONNEL	47,968.15		50,870.00		37,509.10	
120.300.01	Juge et greffier	37,262.30		36,000.00		27,072.70	
120.303.01	Cotisations AVS/AI/AC	2,154.45		1,860.00		1,684.80	
120.303.10	Cotisations CIVAF	1,013.80		900.00		815.55	
120.304.01	Prévoyance professionnelle	3,801.00		3,780.00		2,725.80	
120.305.01	Assurance Accidents	605.00		130.00		499.55	
120.305.10	Assurance Maladie	131.60		200.00		100.80	
120.309.01	Autres charges du personnel	3,000.00		8,000.00		4,609.90	
120.31	BIENS ET SERVICES	7,127.28		6,800.00		10,719.48	
120.316.01	Loyers	1,650.00					
120.318.01	Débours et remboursements d'avances	4,900.48		6,000.00		9,924.78	
120.318.40	Frais de téléphone	576.80		800.00		794.70	
120.43	CONTRIBUTIONS DE TIERS		21,952.65		20,000.00		29,917.75

Compte de fonctionnement par classification administrative

Compte	Libellé	Comptes 2018		Budget 2018		Comptes 2017	
		Charges	Produits	Charges	Produits	Charges	Produits
120.431.10	Emoluments juge de commune		18,516.45		20,000.00		29,917.75
120.436.00	Récuperations perte de gain		3,436.20				
121	JUGE DE DISTRICT	108,335.10	74,872.45	134,000.00	92,000.00	134,407.55	92,651.25
121.31	BIENS ET SERVICES						
121.35	DEDOMMAGEMENTS VERSES A DES COLLECTIVITES	108,335.10		134,000.00		134,407.55	
121.351.01	Tribunal de district	108,335.10		134,000.00		134,407.55	
121.46	SUBVENTIONS		74,872.45		92,000.00		92,651.25
121.462.01	Participations communes du district		74,872.45		92,000.00		92,651.25
122	AUTORITE DE PROTECTION DE L'ADULTE ET DE L'ENFANT	366,136.25		467,100.00		404,527.20	
122.30	CHARGES DE PERSONNEL						
122.31	BIENS ET SERVICES						
122.36	SUBVENTIONS ACCORDEES	366,136.25		467,100.00		404,527.20	
122.362.01	Autorité intercommunale protection de l'enfant et l'adu	300,834.25		392,100.00		325,261.40	
122.366.01	Frais d'assistance judiciaire et curatelle	65,302.00		75,000.00		79,265.80	
122.43	CONTRIBUTIONS DE TIERS						
14	POLICE DU FEU	222,505.32	114,718.10	235,970.00	144,180.00	247,240.20	152,684.65
140	POLICE DU FEU	222,505.32	114,718.10	235,970.00	144,180.00	247,240.20	152,684.65
140.30	CHARGES DE PERSONNEL	139,418.45		136,670.00		140,771.90	
140.301.01	Traitement sécurité incendie	37,217.95		38,580.00		38,163.00	
140.303.01	Cotisations AVS/AI/AC	2,372.70		2,470.00		2,444.95	
140.303.10	Cotisations CIVAF	1,116.45		1,200.00		1,183.05	
140.304.01	Prévoyance professionnelle	2,734.70		2,970.00		2,897.40	
140.305.01	Assurance accidents	503.80		570.00		526.30	
140.305.10	Assurance maladie	171.45		180.00		153.70	
140.309.01	Soldes	95,301.40		66,700.00		95,403.50	
140.309.05	Soldes sinistres			24,000.00			
140.31	BIENS ET SERVICES	71,942.22		95,400.00		97,298.30	
140.310.01	Matériel de bureau	67.50		1,600.00		362.25	
140.313.10	Matériel et équipement CSP	28,232.45		44,100.00		49,669.45	

Compte de fonctionnement par classification administrative

Compte	Libellé	Comptes	2018	Budget	2018	Comptes	2017
		Charges	Produits	Charges	Produits	Charges	Produits
140.313.15	Frais d'exercices	3,365.50		4,200.00		3,320.25	
140.315.01	Frais de véhicules	5,719.55		5,000.00		6,849.05	
140.317.01	Frais de déplacement+divers	2,770.15		4,300.00		2,626.75	
140.318.01	Assurances et cotisations	8,833.97		11,000.00		9,373.20	
140.318.05	Contrats de maintenance bornes hydrantes	20,261.40		20,000.00		20,690.90	
140.318.10	Sécurité bâtiments	2,407.65		3,200.00		2,640.45	
140.319.01	Sinistres	284.05		2,000.00		1,766.00	
140.32	INTERETS PASSIFS						
140.33	AMORTISSEMENTS COMPTABLES	2,700.00		1,000.00		1,200.00	
140.331.01	Amortissements véhicule du feu	2,700.00		1,000.00		1,200.00	
140.35	PARTICIPATIONS A DES COLLECTIVITES	3,564.00		2,900.00		7,970.00	
140.351.01	eAlarm	2,064.00		1,400.00		2,256.00	
140.352.01	Centre de secours-incendie	1,500.00		1,500.00		5,714.00	
140.39	IMPUTATIONS INTERNES	4,880.65					
140.390.01	Prestations internes	4,880.65					
140.43	CONTRIBUTIONS DE TIERS		113,545.60		133,000.00		136,105.80
140.430.01	Taxes d'exemption service du feu		119,999.95		125,000.00		105,000.30
140.434.10	Services de parc et sinistres		-9,337.00		8,000.00		25,239.40
140.436.01	Récuperations perte de gain		2,882.65				5,866.10
140.46	SUBVENTIONS ACQUISES		640.00		11,180.00		16,578.85
140.461.01	Subventions matériel et équipement CSP		640.00		11,180.00		16,578.85
140.49	IMPUTATIONS INTERNES		532.50				
140.490.01	Prestations internes		532.50				
15	DEFENSE NATIONALE MILITAIRE	31,105.00		4,500.00		4,805.00	
150	ADMINISTRATION	31,105.00		4,500.00		4,805.00	
150.33	AMORTISSEMENTS	29,600.00		3,000.00		3,300.00	
150.331.01	Amortissements stand de tir intercommunal	3,000.00		3,000.00		3,300.00	
150.332.01	Amortissements complémentaires	26,600.00					
150.35	PARTICIPATION A DES COLLECTIVITES	1,505.00		1,500.00		1,505.00	
150.352.10	Tirs obligatoires	1,505.00		1,500.00		1,505.00	

Compte de fonctionnement par classification administrative

Compte	Libellé	Comptes 2018		Budget 2018		Comptes 2017	
		Charges	Produits	Charges	Produits	Charges	Produits
150.45	PARTICIPATIONS DE COLLECTIVITES						
16	PROTECTION DE LA POPULATION ET DES BIENS CULTURELS	114,173.03	63,588.10	95,300.00	47,730.00	106,496.05	55,970.05
160	PROTECTION CIVILE	20,094.33	8,700.00	24,300.00	6,000.00	20,980.05	6,050.70
160.30	CHARGES DE PERSONNEL						
160.31	BIENS ET SERVICES	20,094.33		24,300.00		20,980.05	
160.312.01	Electricité	8,707.09		8,500.00		9,310.10	
160.313.30	Matériel samaritains	5,044.55		5,000.00		4,973.30	
160.314.01	Entretien Abris PC	1,162.25		5,000.00		1,012.20	
160.318.01	Assurances Abris PC	3,865.44		4,300.00		3,955.70	
160.318.10	Gestion des alarmes	1,315.00		1,500.00		1,728.75	
160.32	INTERETS PASSIFS						
160.33	AMORTISSEMENTS COMPTABLES						
160.38	ATTRIBUTION FINANCEMENTS SPECIAUX						
160.43	CONTRIBUTIONS DE TIERS		2,650.00				
160.436.01	Prestations de tiers		2,650.00				
160.46	SUBVENTIONS ACQUISES		6,050.00		6,000.00		6,050.00
160.461.01	Subventions Abris PCi		6,050.00		6,000.00		6,050.00
160.48	PRELEVEMENTS SUR FINANCEMENTS SPECIAUX						0.70
160.480.01	Prélevement au fond de réserve abri PC						0.70
161	ETAT MAJOR DE CONDUITE	94,078.70	54,888.10	71,000.00	41,730.00	85,516.00	49,919.35
161.30	CHARGES DE PERSONNEL	60,137.80		45,000.00		62,246.50	
161.300.01	Traitement EMCR	41,850.00		18,000.00		33,216.00	
161.303.01	Cotisations AVS/AI/AC	2,625.55		1,400.00		2,220.50	
161.303.10	Cotisations CIVAF	1,255.50		500.00		1,065.20	
161.305.01	Assurance Accidents	296.95		100.00		292.60	
161.309.01	Défraiements	12,475.00		10,000.00		16,722.20	
161.309.03	Autres charges du personnel	1,634.80		13,000.00		8,730.00	
161.309.05	Formation			2,000.00			
161.31	BIENS ET SERVICES	30,308.40		25,000.00		21,269.50	

Compte de fonctionnement par classification administrative

Compte	Libellé	Comptes 2018		Budget 2018		Comptes 2017	
		Charges	Produits	Charges	Produits	Charges	Produits
161.310.01	Matériel de bureau			1,000.00		5,637.30	
161.311.01	Matériel de conduite	1,616.00		2,000.00		4,112.75	
161.311.05	Infrastructures	15,129.75		15,000.00		4,373.50	
161.313.01	Subsistance	2,377.80		2,000.00		1,693.40	
161.318.01	Exploitation des postes de commandement	3,160.00		3,000.00		2,690.00	
161.318.04	Abonnements	6,203.85					
161.318.05	Communications	1,821.00		2,000.00		2,762.55	
161.33	AMORTISSEMENTS	3,100.00		1,000.00		2,000.00	
161.331.01	Amortissements plan d'intervention	3,100.00		1,000.00		2,000.00	
161.39	IMPUTATIONS INTERNES	532.50					
161.390.01	Prestations internes	532.50					
161.45	RESTITUTION DE COLLECTIVITES PUBLIQUES		54,888.10		41,730.00		49,919.35
161.452.01	Participations communales		54,888.10		41,730.00		49,919.35

Compte de fonctionnement par classification administrative

Compte	Libellé	Comptes	2018	Budget	2018	Comptes	2017
		Charges	Produits	Charges	Produits	Charges	Produits
2	ENSEIGNEMENT ET FORMATION	7,854,729.25	207,000.13	7,518,240.00	225,600.00	7,246,734.50	205,514.85
			7,647,729.12		7,292,640.00		7,041,219.65
20	ECOLE ENFANTINE	99.65					
200	ECOLE ENFANTINE	99.65					
200.31	BIENS ET SERVICES	99.65					
200.310.01	Matériel scolaire	99.65					
21	ECOLE PUBLIQUE OBLIGATOIRE	7,659,617.30	151,606.95	7,329,790.00	159,900.00	7,065,626.45	154,608.15
210	ECOLE PRIMAIRE	5,050,133.00	128,608.50	4,889,290.00	137,400.00	4,820,086.20	130,564.55
210.30	CHARGES DE PERSONNEL	679,688.40		626,290.00		637,480.35	
210.301.01	Traitement direction des écoles/enseignements spécialis	257,551.55		251,320.00		252,095.55	
210.301.05	Traitement personnel entretien écoles	276,698.15		244,960.00		249,389.30	
210.303.01	Cotisations AVS/AI/AC	33,315.30		30,100.00		30,978.80	
210.303.10	Cotisations CIVAF	15,877.05		14,560.00		15,022.25	
210.304.01	Prévoyance Professionnelle	39,643.10		36,180.00		32,990.55	
210.304.02	Caisse de pension personnel enseignant	31,926.00		25,000.00		32,466.80	
210.305.01	Assurance accidents	7,173.80		7,010.00		7,167.30	
210.305.10	Assurance Maladie	2,208.90		2,160.00		2,202.20	
210.309.01	Autres charges du personnel et des commissions	15,294.55		15,000.00		15,167.60	
210.31	BIENS ET SERVICES	509,079.35		515,000.00		466,482.65	
210.310.01	Matériel scolaire	72,173.35		90,000.00		89,283.55	
210.311.01	Mobiliers équipements	956.90		5,000.00		1,376.35	
210.311.05	Matériel informatique	8,850.55		8,000.00		8,156.65	
210.312.01	Gaz Ecoles Plan Conthey + Châteauneuf	40,180.63		48,000.00		39,460.50	
210.312.05	Mazout Ecole Erde	37,893.30		35,000.00		25,120.80	
210.312.10	Electricité	47,640.39		54,000.00		45,658.06	
210.313.01	Matériel d'entretien	23,577.06		25,000.00		27,406.30	
210.314.01	Prestation de tiers pour l'entretien des écoles	91,241.95		70,000.00		59,458.60	
210.314.10	Entretien salles de gymnastique	5,376.95					
210.316.01	Locations et entretiens photocopieurs	23,090.75		25,000.00		23,524.75	
210.317.01	Frais de déplacements			1,000.00			

Compte de fonctionnement par classification administrative

Compte	Libellé	Comptes 2018		Budget 2018		Comptes 2017	
		Charges	Produits	Charges	Produits	Charges	Produits
210.318.01	Assurances bâtiments scolaires	36,866.40		40,000.00		39,790.00	
210.318.20	Multimédia	9,513.37		10,000.00		10,057.74	
210.318.40	Frais de téléphone	7,096.10		2,500.00		2,867.50	
210.318.50	Activités sportives et culturelles	91,482.25		75,000.00		80,166.30	
210.318.60	Prévention	12,147.40		24,500.00		12,361.20	
210.319.01	Frais divers	992.00		2,000.00		1,794.35	
210.32	INTERETS PASSIFS						
210.33	AMORTISSEMENTS COMPTABLES	1,421,834.30		1,269,000.00		1,319,744.20	
210.331.01	Amortissements centre scolaire de Erde	26,100.00		38,000.00		28,988.00	
210.331.05	Amortissements centre scolaire de Châteauneuf	931,788.05		1,002,000.00		1,035,275.65	
210.331.10	Amortissements centre scolaire Plan-Conthey	169,600.00		170,000.00		188,500.00	
210.331.20	Amortissements équipements et mobiliers scolaires	59,246.25		59,000.00		66,980.55	
210.332.01	Amortissements complémentaires	235,100.00					
210.35	PARTICIPATIONS A DES COLLECTIVITES						
210.36	SUBVENTIONS ACCORDEES	2,411,108.20		2,479,000.00		2,396,379.00	
210.361.01	Contribution au traitement des enseignants primaires	2,411,108.20		2,479,000.00		2,396,379.00	
210.39	IMPUTATIONS INTERNES	28,422.75					
210.390.01	Prestations internes	3,585.00					
210.390.05	Intérêts passifs	24,837.75					
210.42	REVENUS DES BIENS		52,312.50		53,400.00		46,512.50
210.427.01	Revenus des immeubles		52,312.50		53,400.00		46,512.50
210.43	CONTRIBUTIONS DE TIERS		46,005.80		45,000.00		55,714.15
210.436.00	Récupérations pertes de gain		128.80		3,000.00		
210.436.01	Participation des élèves		45,877.00		42,000.00		50,750.15
210.436.05	Participations de tiers						4,964.00
210.46	SUBVENTIONS ACQUISES		30,290.20		39,000.00		28,337.90
210.461.01	Subventions au matériel scolaire		1,600.20		12,000.00		1,147.80
210.461.10	Direction des écoles + enseignement spécialisé		28,690.00		27,000.00		27,190.10
211	ECOLE SECONDAIRE - CYCLE D'ORIENTATION	1,863,612.45	2,400.00	1,720,300.00		1,543,060.15	400.00
211.30	CHARGES DE PERSONNEL			1,000.00			

Compte de fonctionnement par classification administrative

Compte	Libellé	Comptes 2018		Budget 2018		Comptes 2017	
		Charges	Produits	Charges	Produits	Charges	Produits
211.309.01	Autres charges du personnel et des commissions			1,000.00			
211.31	BIENS ET SERVICES						
211.32	INTERETS PASSIFS						
211.33	AMORTISSEMENTS COMPTABLES	171,684.65		208,000.00		188,796.50	
211.331.01	Amortissements Collège Derborence	171,684.65		208,000.00		188,796.50	
211.35	PARTICIPATIONS A DES COLLECTIVITES	756,602.35		714,000.00		660,586.35	
211.352.01	Frais d'écolages et matériel	698,102.35		684,000.00		606,586.35	
211.352.05	Participations écolages hors-commune	58,500.00		30,000.00		54,000.00	
211.36	SUBVENTIONS ACCORDEES	931,626.20		797,300.00		693,677.30	
211.361.01	Contributions aux traitements des enseignants du CO	931,626.20		797,300.00		693,677.30	
211.39	IMPUTATIONS INTERNES	3,699.25					
211.390.05	Intérêts passifs	3,699.25					
211.43	CONTRIBUTIONS DE TIERS		2,400.00				400.00
211.433.01	Ecolages		2,400.00				400.00
211.46	SUBVENTIONS ACQUISES						
213	ECOLE SECONDAIRE - ECOLE SUPERIEURE; COLLEGE	41,813.95	20,598.45	45,000.00	22,500.00	47,169.60	23,643.60
213.35	PARTICIPATIONS A DES COLLECTIVITES						
213.36	SUBVENTIONS ACCORDEES	41,813.95		45,000.00		47,169.60	
213.364.01	Frais de transport du deuxième degré général	41,813.95		45,000.00		47,169.60	
213.46	SUBVENTIONS ACQUISES		20,598.45		22,500.00		23,643.60
213.461.01	Participation du canton aux frais de transport des étud		20,598.45		22,500.00		23,643.60
215	ACTIVITES CREATRICES MANUELLES, TEXTILES	20,248.15		19,000.00		16,609.00	
215.31	BIENS ET SERVICES	20,248.15		19,000.00		16,609.00	
215.310.01	Activités créatrices (ACM ET ACT)	20,248.15		19,000.00		16,609.00	
219	AUTRES TACHES LIEES AUX ECOLES PUBLIQUES	683,809.75		656,200.00		638,701.50	
219.30	CHARGES DE PERSONNEL	1,175.95		3,200.00			
219.301.01	Traitements (études surveillées cantine)	1,063.30		2,900.00			
219.303.01	Cotisations AVS/AI/AC	60.95		190.00			

Compte de fonctionnement par classification administrative

Compte	Libellé	Comptes 2018		Budget 2018		Comptes 2017	
		Charges	Produits	Charges	Produits	Charges	Produits
219.303.10	Cotisations CIVAF	43.70		90.00			
219.305.01	Assurance accidents	8.00		20.00			
219.31	BIENS ET SERVICES	648,243.80		621,000.00		611,191.50	
219.318.05	Passeport Vacances	8,788.00		10,000.00		7,501.00	
219.318.10	Transports des élèves E.P.	276,580.06		270,000.00		287,742.60	
219.318.20	Transports des élèves CO	301,273.44		270,000.00		301,326.90	
219.318.21	Transports des élèves CO hors commune	20,985.00		25,000.00		14,621.00	
219.318.25	Etudes	40,617.30		46,000.00			
219.36	SUBVENTONS ACCORDEES	34,390.00		32,000.00		27,510.00	
219.366.01	Bourses d'études	34,390.00		32,000.00		27,510.00	
219.43	PARTICIPATIONS DE TIERS						
219.45	RESTITUTIONS DE COLLECTIVITES PUBLIQUES						
219.46	SUBVENTIONS ACQUISES						
22	ECOLEES SPECIALISEES	96,771.40	20,265.10	89,900.00	30,000.00	86,325.60	17,340.90
220	ECOLEES SPECIALISEES	96,771.40	20,265.10	89,900.00	30,000.00	86,325.60	17,340.90
220.35	DEDOMMAGEMENTS VERSES A DES COLLECTIVITES	20,224.80		30,000.00		19,372.90	
220.351.01	Frais élèves en institutions	20,224.80		30,000.00		19,372.90	
220.36	SUBVENTIONS ACCORDEES	76,546.60		59,900.00		66,952.70	
220.361.01	Contribution pour les élèves en institutions	26,979.60		13,400.00		9,603.40	
220.361.05	Transport d'élèves en situation de handicap	49,567.00		46,500.00		57,349.30	
220.43	CONTRIBUTIONS		20,265.10		30,000.00		17,340.90
220.433.01	Contributions parentales frais élèves en institutions		20,265.10		30,000.00		17,340.90
23	FORMATION PROFESSIONNELLE	72,167.90	35,128.08	72,700.00	35,700.00	68,760.45	33,565.80
239	AUTRES TACHES LIEES A LA FORMATION PROFESSIONNELLE	72,167.90	35,128.08	72,700.00	35,700.00	68,760.45	33,565.80
239.30	CHARGES DE PERSONNEL	1,319.60		1,500.00		3,205.20	
239.300.01	Frais de commission	735.00				1,520.00	
239.303.01	Cotisations AVS/AI/AC	45.75				56.65	
239.303.10	Cotisations CIVAF	22.05					
239.305.01	Assurance Accidents	6.80				13.55	

Compte de fonctionnement par classification administrative

Compte	Libellé	Comptes	2018	Budget	2018	Comptes	2017
		Charges	Produits	Charges	Produits	Charges	Produits
239.309.01	Autres charges du personnel et des commissions	510.00		1,500.00		1,615.00	
239.31	BIENS ET SERVICES	725.80		3,200.00		1,538.55	
239.318.10	Cours de soutien aux apprentis	25.80		2,500.00		1,538.55	
239.319.01	Frais divers (prix d'encouragement)	700.00		700.00			
239.35	PARTICIPATIONS A DES COLLECTIVITES						
239.36	SUBVENTIONS ACCORDEES	70,122.50		68,000.00		64,016.70	
239.364.01	Frais de transport pour les apprentis	70,122.50		68,000.00		64,016.70	
239.43	REMBOURSEMENT DE TIERS		621.20		1,700.00		1,025.60
239.436.01	Participation cours de soutien aux apprentis		621.20		1,700.00		1,025.60
239.46	SUBVENTIONS ACQUISES		34,506.88		34,000.00		32,540.20
239.461.05	Participation du canton au frais de transport des appre		34,506.88		34,000.00		32,540.20
26	FORMATION TERTIAIRE	26,073.00		25,850.00		26,022.00	
260	HAUTES ECOLES SPECIALISEES	26,073.00		25,850.00		26,022.00	
260.36	SUBVENTIONS ACCORDEES	26,073.00		25,850.00		26,022.00	
260.361.01	Frais d'exploitation HESSO	26,073.00		25,850.00		26,022.00	
27	ETABLISSEMENTS UNIVERSITAIRES ET DE RECHERCHE						
270	ETABLISSEMENTS UNIVERSITAIRES ET DE RECHERCHE						
270.36	SUBVENTIONS ACCORDEES						
29	AUTRES TACHES D'ENSEIGNEMENT						
290	ADMINISTRATION						
292	FORMATION DES ADULTES						
299	AUTRES FRAIS LIES A DES TACHES D'ENSEIGNEMENT						
299.31	BIENS ET SERVICES						

Compte de fonctionnement par classification administrative

Compte	Libellé	Comptes 2018		Budget 2018		Comptes 2017	
		Charges	Produits	Charges	Produits	Charges	Produits
3	CULTURE, LOISIRS ET CULTE	3,655,064.20	323,765.50	3,484,270.00	305,700.00	2,889,722.00	352,105.60
			3,331,298.70		3,178,570.00		2,537,616.40
30	ENCOURAGEMENT A LA CULTURE	2,100,809.77	167,523.15	1,817,980.00	188,500.00	635,941.55	4,762.00
300	BIBLIOTHEQUES	58,636.85	5,146.00	78,480.00	3,500.00	56,134.25	3,262.00
300.30	CHARGES DE PERSONNEL	35,529.15		43,480.00		35,635.65	
300.301.01	Traitement du personnel	32,350.00		38,000.00		31,737.50	
300.303.01	Cotisations AVS/AI/AC	1,179.75		1,500.00		1,578.50	
300.303.10	Cotisations CIVAF	760.85		720.00		779.70	
300.305.01	Assurance Accidents	176.95		260.00		201.05	
300.305.10	Assurance Maladie	4.40					
300.309.01	Autres charges du personnel	1,057.20		3,000.00		1,338.90	
300.31	BIENS ET SERVICES	23,107.70		35,000.00		20,498.60	
300.310.01	Livres	11,678.90		15,000.00		13,705.20	
300.311.01	Mobilier et équipement	990.50		10,000.00		868.65	
300.316.01	Locations livres			1,000.00			
300.318.01	Animations	619.15		2,000.00		112.80	
300.318.10	Informatique	7,889.90		5,000.00		4,774.50	
300.319.01	Frais divers	1,929.25		2,000.00		1,037.45	
300.36	SUBVENTIONS ACCORDEES						
300.46	SUBVENTIONS ACQUISES		5,146.00		3,500.00		3,262.00
300.461.00	Subventions cantonales		5,146.00		3,500.00		3,262.00
301	MUSEES	12,000.00		12,000.00		12,000.00	
301.31	BIENS ET SERVICES	12,000.00		12,000.00		12,000.00	
301.316.01	Loyers	12,000.00		12,000.00		12,000.00	
301.46	SUBVENTIONS						
302	SALLE POLYVALENTE	1,550,975.82	161,377.15	1,260,670.00	185,000.00	138,958.00	
302.30	CHARGES DE PERSONNEL	194,164.65		200,570.00			
302.301.01	Traitement du personnel	157,534.70		161,990.00			

Compte de fonctionnement par classification administrative

Compte	Libellé	Comptes 2018		Budget 2018		Comptes 2017	
		Charges	Produits	Charges	Produits	Charges	Produits
302.303.01	Cotisation AVS/AI/AC	10,040.80		10,380.00			
302.303.10	Cotisations CIVAF	4,724.15		5,020.00			
302.304.01	Prévoyance professionnelle	18,956.40		19,440.00			
302.305.01	Assurance Accident	2,184.70		2,390.00			
302.305.10	Assurance maladie	723.90		750.00			
302.309.01	Autres charges du personnel			600.00			
302.31	BIENS ET SERVICES	114,216.07		105,100.00			
302.312.01	Combustibles	33,460.45		30,000.00			
302.312.10	Electricité	15,847.50		15,000.00			
302.313.01	Matériel	34,512.05		30,000.00			
302.314.01	Entretien par des tiers	20,612.75		20,000.00			
302.317.01	Frais de déplacement	1,811.70		3,000.00			
302.318.01	Assurances	5,358.82		5,900.00			
302.318.40	Frais de téléphone+Multimédia	2,612.80		1,200.00			
302.33	AMORTISSEMENTS COMPTABLES	1,228,557.25		955,000.00		138,958.00	
302.331.01	Amortissements	1,228,557.25		955,000.00		138,958.00	
302.39	IMPUTATIONS INTERNES	14,037.85					
302.390.01	Intérêts passifs	14,037.85					
302.42	REVENUS DES BIENS		96,633.15		120,000.00		
302.427.01	Locations		96,633.15		120,000.00		
302.43	DEDOMMAGEMENTS DE TIERS		64,744.00		65,000.00		
302.436.00	Récupération pertes de gain				3,000.00		
302.436.10	Frais de fonctionnement refacturés		64,744.00		62,000.00		
302.49	IMPUTATIONS INTERNES						
303	SOCIETES LOCALES	386,130.50		344,100.00		355,303.15	
303.31	BIENS ET SERVICES	126,629.05		127,100.00		126,000.00	
303.316.01	Loyers parcelles bourgeoisiales	126,000.00		126,000.00		126,000.00	
303.319.01	TVA imputations internes	629.05		1,100.00			
303.33	AMORTISSEMENTS COMPTABLES	36,597.60				17,226.35	
303.331.01	Amortissements	36,597.60				17,226.35	

Compte de fonctionnement par classification administrative

Compte	Libellé	Comptes Charges	2018 Produits	Budget Charges	2018 Produits	Comptes Charges	2017 Produits
303.35	PARTICIPATIONS A DES COLLECTIVITES						
303.36	SUBVENTIONS ACCORDEES	157,480.00		170,000.00		162,880.00	
303.365.01	Subsides aux sociétés sportives et culturelles	119,980.00		120,000.00		129,880.00	
303.365.05	Contributions aux sociétés	37,500.00		50,000.00		28,000.00	
303.365.15	Protection des animaux					5,000.00	
303.39	IMPUTATIONS INTERNES	65,423.85		47,000.00		49,196.80	
303.390.01	Prestations internes	65,423.85		47,000.00		49,196.80	
309	COMMISSION CULTURELLE	93,066.60	1,000.00	122,730.00		73,546.15	1,500.00
309.30	CHARGES DE PERSONNEL	720.00		15,730.00		3,885.85	
309.300.01	Frais de commissions			8,000.00		560.00	
309.303.01	Cotisations AVS/AI/AC			500.00			
309.303.10	Cotisations CIVAF			200.00			
309.305.01	Assurance Accidents			30.00		20.85	
309.309.01	Autres charges du personnel et des commissions	720.00		7,000.00		3,305.00	
309.31	BIENS ET SERVICES	58,738.60		57,000.00		37,909.60	
309.313.01	Matériel	46,598.60		45,000.00		32,324.60	
309.318.01	Animations	12,140.00		12,000.00		5,585.00	
309.33	AMORTISSEMENTS COMPTABLES						
309.35	PARTICIPATIONS A DES COLLECTIVITES						
309.36	SUBVENTIONS ACCORDEES	33,608.00		50,000.00		31,750.70	
309.365.01	Projets culturels	33,608.00		50,000.00		31,750.70	
309.43	DEDOMMAGEMENTS DE TIERS		1,000.00				1,500.00
309.436.01	Participations de tiers		1,000.00				1,500.00
32	MEDIAS						
320	MEDIAS						
320.31	BIENS ET SERVICE						
320.36	SUBVENTIONS ACCORDEES						
320.43	CONTRIBUTIONS DE TIERS						

Compte de fonctionnement par classification administrative

Compte	Libellé	Comptes	2018	Budget	2018	Comptes	2017
		Charges	Produits	Charges	Produits	Charges	Produits
33	PARCS PUBLICS ET CHEMINS PEDESTRES	647,402.66	118,537.25	718,590.00	92,000.00	618,467.65	119,603.60
330	PARCS PUBLICS ET CHEMINS PEDESTRES	647,402.66	118,537.25	718,590.00	92,000.00	618,467.65	119,603.60
330.30	CHARGES DE PERSONNEL	347,438.45		324,590.00		320,502.55	
330.301.01	Traitement du personnel	284,315.90		264,990.00		262,278.75	
330.303.01	Cotisations AVS/AI/AC	17,651.90		16,720.00		16,629.10	
330.303.10	Cotisations CIVAF	8,312.65		8,090.00		8,001.70	
330.304.01	Prévoyance Professionnelle	29,462.40		25,680.00		25,108.95	
330.305.01	Assurance Accidents	3,933.20		3,910.00		3,826.85	
330.305.10	Assurance Maladie	1,274.40		1,200.00		1,180.35	
330.309.01	Autres charges du personnel	2,488.00		4,000.00		3,476.85	
330.31	BIENS ET SERVICES	133,441.46		135,000.00		115,779.15	
330.311.10	Machines et outillage	3,895.05		3,000.00		3,518.60	
330.313.01	Matériaux	11,150.30		20,000.00		11,499.55	
330.313.05	Plantes	15,860.35		16,000.00		10,168.95	
330.313.10	Produits phytosanitaires	12,629.30		16,000.00		13,091.95	
330.314.01	Entretien chemins pédestres	29,104.05		30,000.00		15,986.15	
330.314.10	Entretien des parcs et jardins	42,302.50		28,000.00		27,216.80	
330.315.01	Frais de véhicules	8,175.29		15,000.00		10,416.35	
330.316.01	Loyers	3,000.00				3,000.00	
330.317.01	Frais de déplacements	234.00		500.00		220.00	
330.318.10	Assurances de véhicules	6,378.62		5,000.00		5,048.80	
330.318.20	Valais roule					15,012.00	
330.318.40	Frais de téléphone	600.00		600.00		600.00	
330.319.01	TVA imputations internes	112.00		900.00			
330.32	INTERETS PASSIFS						
330.33	AMORTISSEMENTS COMPTABLES	117,289.25		189,000.00		111,012.95	
330.331.01	Amortissements jardins publics, chemins et places	117,289.25		189,000.00		111,012.95	
330.39	IMPUTATIONS INTERNES	49,233.50		70,000.00		71,173.00	
330.390.01	Prestations internes	46,890.00		70,000.00		71,173.00	
330.390.05	Intérêts passifs	2,343.50					
330.42	REVENUS DES BIENS		1,824.00		2,000.00		1,825.00

Compte de fonctionnement par classification administrative

Compte	Libellé	Comptes 2018		Budget 2018		Comptes 2017	
		Charges	Produits	Charges	Produits	Charges	Produits
330.427.01	Locations couverts		1,824.00		2,000.00		1,825.00
330.43	CONTRIBUTION DE TIERS		3,301.25		6,000.00		2,507.10
330.434.01	Travaux pour tiers		1,632.90		4,000.00		1,015.20
330.436.00	Récupérations pertes de gains		1,668.35		2,000.00		1,491.90
330.46	SUBVENTIONS ACQUISES						
330.49	IMPUTATIONS INTERNES		113,412.00		84,000.00		115,271.50
330.490.01	Prestations internes		113,412.00		84,000.00		115,271.50
34	SPORTS	56,875.90	13,494.00	70,750.00	10,000.00	1,084,885.95	225,430.00
340	SPORTS	56,875.90	13,494.00	70,750.00	10,000.00	1,084,885.95	225,430.00
340.30	CHARGES DE PERSONNEL	20,873.25		15,750.00		199,357.95	
340.300.01	Commissions		1,210.00				
340.301.01	Traitement du personnel		14,845.45		12,100.00		161,776.60
340.303.01	Cotisations AVS/AI/AC		869.40		650.00		10,192.05
340.303.10	Cotisations CIVAF		333.90		310.00		4,984.05
340.304.01	Prévoyance Professionnelle		1,067.55		1,990.00		19,088.40
340.305.01	Assurance Accidents		196.05		150.00		2,384.45
340.305.10	Assurance Maladie		45.90		50.00		727.20
340.309.01	Autres charges du personnel		2,305.00		500.00		205.20
340.31	BIENS ET SERVICES	14,970.30		35,000.00		90,028.00	
340.312.01	Combustibles						38,780.20
340.312.10	Electricité						11,527.45
340.313.01	Matériel						21,148.20
340.314.01	Prestation de tiers pour l'entretien						9,792.55
340.317.01	Frais de déplacements						2,058.80
340.318.01	Assurances						5,492.15
340.318.10	Etudes				20,000.00		
340.318.20	Valais Roule		14,970.30		15,000.00		
340.318.40	Frais de téléphone						1,228.65
340.32	INTERETS PASSIFS						
340.33	AMORTISSEMENTS COMPTABLES					795,500.00	
340.331.01	Amortissements					79,500.00	

Compte de fonctionnement par classification administrative

Compte	Libellé	Comptes 2018		Budget 2018		Comptes 2017	
		Charges	Produits	Charges	Produits	Charges	Produits
340.332.01	Amortissements complémentaires					716,000.00	
340.36	SUBVENTIONS ACCORDEES	21,032.35		20,000.00			
340.365.01	Manifestations sportives	21,032.35		20,000.00			
340.42	REVENUS DES BIENS						152,730.00
340.427.01	Locations						152,730.00
340.43	DEDOMMAGEMENTS DE TIERS		13,494.00		10,000.00		72,700.00
340.436.05	Participations de tiers		13,494.00		10,000.00		
340.436.10	Frais de fonctionnement						41,350.00
340.436.15	Frais de nettoyage						29,600.00
340.436.20	Frais divers remboursements						1,750.00
341	VESTIAIRES DE SECHERON						
341.31	BIENS ET SERVICES						
341.43	DEDOMMAGEMENTS DE TIERS						
35	AUTRES LOISIRS	358,998.92	24,211.10	385,950.00	15,200.00	31,738.00	2,310.00
350	ANIMATION SOCIO-CULTURELLE	358,998.92	24,211.10	385,950.00	15,200.00	31,738.00	2,310.00
350.30	CHARGES DE PERSONNEL	296,302.15		282,950.00			
350.301.01	Traitement du personnel	250,173.70		240,710.00			
350.303.01	Cotisation AVS/AI/AC	15,944.45		15,420.00			
350.303.10	Cotisations CIVAF	7,393.30		7,460.00			
350.304.01	Prévoyance professionnelle	14,959.70		14,850.00			
350.305.01	Assurance Accidents	3,304.00		3,470.00			
350.305.10	Assurance maladie	1,084.20		1,040.00			
350.309.01	Autres charges du personnel	3,442.80					
350.31	BIENS ET SERVICES	50,815.57		91,000.00		16,626.75	
350.310.01	Matériel d'animation	20,604.30		25,000.00			
350.311.01	Mobiliers et équipements	7,730.00		15,000.00			
350.312.01	Combustible	5,617.05		8,500.00		7,698.50	
350.312.10	Electricité	1,797.25		5,000.00		1,935.60	
350.313.01	Autres marchandises	3,273.00		5,000.00			
350.314.01	Entretien du bâtiment	4,991.35		15,000.00		4,257.00	

Compte de fonctionnement par classification administrative

Compte	Libellé	Comptes	2018	Budget	2018	Comptes	2017
		Charges	Produits	Charges	Produits	Charges	Produits
350.318.01	Assurances	2,210.37		2,500.00		2,735.65	
350.318.10	Projets	2,493.90		15,000.00			
350.318.40	Internet et téléphonie	2,098.35					
350.33	AMORTISSEMENTS COMPTABLES	11,100.00		12,000.00		12,369.25	
350.331.01	Amortissements centre culturel	11,100.00		12,000.00		12,369.25	
350.39	IMPUTATIONS INTERNES	781.20				2,742.00	
350.390.01	Prestations internes	781.20				2,742.00	
350.43	CONTRIBUTIONS		17,011.10		8,000.00		
350.434.01	Animations		8,371.95				
350.435.01	Ventes diverses		4,179.80		8,000.00		
350.436.00	Récuperations pertes de gain		4,459.35				
350.45	RESTITUTIONS DE COLLECTIVITES PUBLIQUES						
350.49	CHARGES IMPUTEES		7,200.00		7,200.00		2,310.00
350.490.01	Prestations internes		7,200.00		7,200.00		2,310.00
351	PLACES DE JEUX						
351.31	BIENS ET SERVICES						
351.42	REVENUS DES BIENS						
352	PASSEPORT-VACANCES						
352.31	BIENS ET SERVICES						
353	LUDOTHEQUES						
353.36	SUBVENTIONS ACCORDEES						
39	EGLISES	490,976.95		491,000.00		518,688.85	
390	EGLISE CATHOLIQUE ROMAINE	454,676.95		454,000.00		482,188.85	
390.31	BIENS ET SERVICES						
390.33	AMORTISSEMENTS COMPTABLES					57,576.35	
390.331.01	Amortissements					57,576.35	
390.35	PARTICIPATIONS A DES COLLECTIVITES						

Compte de fonctionnement par classification administrative

Compte	Libellé	Comptes 2018		Budget 2018		Comptes 2017	
		Charges	Produits	Charges	Produits	Charges	Produits
390.36	SUBVENTIONS ACCORDEES	453,266.95		454,000.00		424,612.50	
390.362.01	Contributions paroisses	47,366.95		45,000.00		15,059.90	
390.362.10	Contribution au secteur pastoral "Coteaux du Soleil"	405,900.00		409,000.00		409,552.60	
390.39	IMPUTATIONS INTERNES	1,410.00					
390.390.01	Prestations internes	1,410.00					
390.42	REVENUS DES BIENS						
391	EGLISE REFORMEE EVANGELIQUE	36,300.00		37,000.00		36,500.00	
391.35	PARTICIPATIONS A DES COLLECTIVITES	36,300.00		37,000.00		36,500.00	
391.352.01	Contribution à l'Eglise réformée	36,300.00		37,000.00		36,500.00	

Compte de fonctionnement par classification administrative

Compte	Libellé	Comptes 2018		Budget 2018		Comptes 2017	
		Charges	Produits	Charges	Produits	Charges	Produits
4	SANTE	721,301.20		627,000.00		667,367.49	6,400.00
			721,301.20		627,000.00		660,967.49
40	HOPITAUX						
400	HOPITAUX						
400.35	PARTICIPATIONS A DES COLLECTIVITES						
44	CENTRE MEDICO-SOCIAL REGIONAL	451,897.74		358,000.00		415,991.89	6,400.00
440	CENTRE MEDICO-SOCIAL REGIONAL	451,897.74		358,000.00		415,991.89	6,400.00
440.30	CHARGES DE PERSONNEL						
440.31	BIENS ET SERVICES	10,799.55				10,513.20	
440.316.01	Loyers	9,165.95				9,096.80	
440.318.40	Frais de téléphone	1,633.60				1,416.40	
440.32	CHARGES DE PERSONNEL						
440.35	PARTICIPATIONS A DES COLLECTIVITES	441,098.19		358,000.00		405,478.69	
440.352.01	Centre médico-social subrégional	441,098.19		358,000.00		405,478.69	
440.43	CONTRIBUTIONS						6,400.00
440.434.01	Santé scolaire						6,400.00
45	PROPHYLAXIE, LUTTE CONTRE LES MALADIES	20,615.16		24,500.00		23,351.05	
450	LUTTE CONTRE LES MALADIES	20,615.16		24,500.00		23,351.05	
450.36	SUBVENTIONS ACCORDEES	20,615.16		24,500.00		23,351.05	
450.361.01	Addictions	20,615.16		24,500.00		23,351.05	
46	SERVICE MEDICAL DES ECOLES	188,609.70		160,000.00		164,958.80	
460	PROPHYLAXIE DENTAIRE	188,609.70		160,000.00		164,958.80	
460.31	BIENS ET SERVICES	178,285.90		150,000.00		154,458.45	
460.318.01	Frais dentaires scolaires	178,285.90		150,000.00		154,458.45	
460.36	SUBVENTIONS ACCORDEES	10,323.80		10,000.00		10,500.35	

Compte de fonctionnement par classification administrative

Compte	Libellé	Comptes Charges	2018 Produits	Budget Charges	2018 Produits	Comptes Charges	2017 Produits
460.361.01	Santé scolaire	10,323.80		10,000.00		10,500.35	
47	CONTROLE DES DENREES ALIMENTAIRES						
470	CONTROLE DES DENREES ALIMENTAIRES						
470.30	CHARGES DE PERSONNEL						
470.31	BIENS ET SERVICES						
49	AUTRES DEPENSES DE SANTE	60,178.60		84,500.00		63,065.75	
490	AUTRES DEPENSES DE SANTE	60,178.60		84,500.00		63,065.75	
490.30	CHARGES DE PERSONNEL			2,500.00			
490.309.01	Concept Sécurité au travail			2,500.00			
490.31	BIENS ET SERVICES			20,000.00			
490.318.01	Commune en santé			20,000.00			
490.33	AMORTISSEMENTS	6,809.00				10,783.80	
490.331.01	Amortissements	6,809.00				10,783.80	
490.36	SUBVENTIONS ACCORDEES	53,369.60		62,000.00		52,281.95	
490.361.01	Dispositif pré-hospitalier	53,369.60		62,000.00		52,281.95	

Compte de fonctionnement par classification administrative

Compte	Libellé	Comptes 2018		Budget 2018		Comptes 2017	
		Charges	Produits	Charges	Produits	Charges	Produits
5	PREVOYANCE SOCIALE	7,414,564.02	2,859,489.35	6,789,820.00	2,851,500.00	6,806,364.60	2,651,039.40
			4,555,074.67		3,938,320.00		4,155,325.20
50	ASSURANCE VIEILLESSE ET SURVIVANTS ET AI	45,488.05	30,039.55	45,730.00	28,000.00	45,471.20	29,256.75
500	AGENCE AVS	45,488.05	30,039.55	45,730.00	28,000.00	45,471.20	29,256.75
500.30	CHARGES DE PERSONNEL	43,288.05		42,230.00		41,991.20	
500.301.01	Traitement du personnel	35,300.85		35,150.00		34,985.30	
500.303.01	Cotisations AVS/AI/AC	2,250.85		2,250.00		2,240.50	
500.303.10	Cotisations CIVAF	1,058.85		1,090.00		1,084.70	
500.304.01	Prévoyance Professionnelle	2,917.20		3,060.00		2,877.60	
500.305.01	Assurance Accidents	507.45		520.00		537.75	
500.305.10	Assurance Maladie	162.45		160.00		160.65	
500.309.01	Autres charges du personnel	1,090.40				104.70	
500.31	BIENS ET SERVICES	2,200.00		3,500.00		3,480.00	
500.318.01	Frais de taxation	2,200.00		3,500.00		3,480.00	
500.43	CONTRIBUTIONS						
500.46	SUBVENTIONS ACQUISES		30,039.55		28,000.00		29,256.75
500.461.01	Agence AVS		30,039.55		28,000.00		29,256.75
501	PART COMMUNALE A LA CONTRIBUTION AVS ET AI DU CANTON						
501.36	SUBVENTIONS ACCORDEES						
53	AUTRES ASSURANCES SOCIALES	518,241.98		516,500.00		499,845.30	
530	PRESTATIONS COMPLEMENTAIRES AVS ET AI	518,241.98		516,500.00		499,845.30	
530.36	PARTICIPATIONS A DES COLLECTIVITES	518,241.98		516,500.00		499,845.30	
530.361.10	Prestations complémentaires AVS/AI	518,241.98		516,500.00		499,845.30	
54	PROTECTION DE LA JEUNESSE	2,660,155.35	1,318,087.85	2,349,900.00	1,587,400.00	2,394,128.75	1,260,378.35
540	PROTECTION DE LA JEUNESSE	85,500.00		87,300.00	2,000.00	72,300.00	3,600.00
540.36	SUBVENTIONS ACCORDEES	85,500.00		87,300.00		72,300.00	
540.361.01	Contribution curatelle éducative	85,500.00		87,300.00		72,300.00	

Compte de fonctionnement par classification administrative

Compte	Libellé	Comptes 2018		Budget 2018		Comptes 2017	
		Charges	Produits	Charges	Produits	Charges	Produits
540.43	CONTRIBUTIONS				2,000.00		3,600.00
540.436.01	Contributions parentales mesures et curatelles éducativ				2,000.00		3,600.00
541	STRUCTURES D'ACCUEIL	2,574,655.35	1,318,087.85	2,262,600.00	1,585,400.00	2,068,469.15	1,246,083.60
541.30	CHARGES DE PERSONNEL	1,435,599.15		1,568,600.00		1,322,208.65	
541.301.01	Personnel éducatif Les Ptits Loups	526,147.65		577,370.00		566,935.30	
541.301.02	Personnel éducatif Les Filous	261,106.55		325,550.00		223,724.95	
541.301.05	Personnel éducatif La Marelle	303,185.50		303,990.00		255,383.10	
541.301.10	Personnel d'entretien	90,063.50		68,700.00		53,185.15	
541.303.01	Cotisations AVS/AI/AC	73,229.15		81,570.00		68,721.25	
541.303.10	Cotisations CIVAF	34,537.55		39,480.00		33,317.70	
541.304.01	Prévoyance Professionnelle	103,497.25		117,270.00		91,693.55	
541.305.01	Assurance Accidents	15,959.10		18,810.00		15,901.85	
541.305.10	Assurance Maladie	5,297.75		5,860.00		4,941.60	
541.309.01	Autres charges de personnel	22,575.15		30,000.00		8,404.20	
541.31	BIENS ET SERVICES	308,203.80		305,000.00		288,936.35	
541.310.01	UAPE matériel éducatif	4,166.00		4,800.00		5,555.25	
541.310.05	Crèche matériel éducatif	3,969.20		7,800.00		6,306.30	
541.310.10	Matériel divers	6,929.60		8,000.00		8,538.70	
541.312.01	Energie électrique	17,581.45		22,000.00		26,133.15	
541.313.01	UAPE repas	129,972.30		140,000.00		125,955.70	
541.313.05	Crèche repas	87,481.70		80,000.00		80,077.85	
541.313.10	Matériel de nettoyage et entretien	5,337.20		8,000.00		7,218.05	
541.314.01	Prestation de tiers pour entretien immeuble	16,109.10		3,000.00		13,497.25	
541.315.01	Agencement et mobilier	10,334.20		17,000.00		9,591.20	
541.315.10	Frais de véhicule			2,000.00		834.95	
541.318.01	Multimedia + Frais de téléphone	2,293.50		2,800.00		1,100.15	
541.318.05	Etudes et informatique	17,956.80		6,000.00			
541.318.10	Assurances	3,476.80		1,600.00		1,560.30	
541.318.15	Sorties	230.15					
541.319.10	Frais divers	2,365.80		2,000.00		2,567.50	
541.32	INTERETS PASSIFS						
541.33	AMORTISSEMENTS COMPTABLES	764,400.00		339,000.00		376,001.65	

Compte de fonctionnement par classification administrative

Compte	Libellé	Comptes 2018		Budget 2018		Comptes 2017	
		Charges	Produits	Charges	Produits	Charges	Produits
541.331.01	Amortissements crèches et garderies	338,400.00		339,000.00		376,001.65	
541.332.01	Amortissements complémentaires	426,000.00					
541.36	SUBVENTIONS ACCORDEES	59,119.10		50,000.00		81,322.50	
541.365.05	Parents d'accueil	59,119.10		50,000.00		81,322.50	
541.39	IMPUTATIONS INTERNES	7,333.30					
541.390.05	Intérêts passifs	7,333.30					
541.43	CONTRIBUTIONS DE TIERS		902,426.65		1,112,000.00		848,973.70
541.434.50	Les P'tits Loups nurserie		72,776.95		108,000.00		98,624.40
541.434.51	Les P'tits Loups crèche		274,573.30		305,000.00		260,190.55
541.434.52	Les Filous UAPE		297,768.95		398,000.00		270,626.70
541.434.61	La Marelle crèche		125,082.15		167,000.00		122,159.75
541.434.62	La Marelle UAPE		114,006.60		129,000.00		95,574.90
541.436.00	Récupérations pertes de gains		18,218.70		5,000.00		1,797.40
541.46	SUBVENTIONS ACQUISES		415,661.20		473,400.00		397,109.90
541.460.01	Subventions fédérales		22,055.35		23,400.00		25,746.35
541.461.01	Subventions cantonales		393,605.85		450,000.00		371,363.55
542	CENTRE POUR LA JEUNESSE CONTH'ACT					253,359.60	10,694.75
542.30	CHARGES DE PERSONNEL					212,482.95	
542.301.01	Traitement du personnel					178,249.90	
542.303.01	Cotisations AVS/AI/AC					11,344.30	
542.303.10	Cotisations CIVAF					5,506.15	
542.304.01	Prévoyance Professionnelle					10,266.00	
542.305.01	Assurance Accidents					2,537.15	
542.305.10	Assurance Maladie					780.35	
542.309.01	Autres charges du personnel					3,799.10	
542.31	BIENS ET SERVICES					40,876.65	
542.310.01	Matériel d'animations					14,860.25	
542.311.01	Equipements					17,350.55	
542.313.01	Autres marchandises					4,105.45	
542.318.01	Projets culturels					2,948.05	
542.318.40	Frais de téléphone					1,612.35	

Compte de fonctionnement par classification administrative

Compte	Libellé	Comptes 2018		Budget 2018		Comptes 2017	
		Charges	Produits	Charges	Produits	Charges	Produits
542.36	SUBVENTIONS ACCORDEES						
542.43	CONTRIBUTIONS DE TIERS						10,694.75
542.434.01	Recettes maison des jeunes						7,553.90
542.436.00	Récupérations perte de gain						3,140.85
542.46	SUBVENTIONS ACQUISES						
55	HANDICAPES	1,063,571.52		980,700.00		876,152.75	
550	HANDICAPES	1,063,571.52		980,700.00		876,152.75	
550.33	AMORTISSEMENTS	133,518.77		53,000.00		44,598.95	
550.331.01	Amortissements institutions handicapés	133,518.77		53,000.00		44,598.95	
550.36	SUBVENTIONS ACCORDEES	930,052.75		927,700.00		831,553.80	
550.361.01	Mesures en faveur des handicapés	930,052.75		923,700.00		829,553.80	
550.365.01	Fondations privées			4,000.00		2,000.00	
57	ETABLISSEMENT MEDICO-SOCIAL (EMS)	911,950.20		882,000.00		873,783.30	
570	ETABLISSEMENT MEDICO-SOCIAL (EMS)	911,950.20		882,000.00		873,783.30	
570.32	INTERETS PASSIFS						
570.33	AMORTISSEMENTS COMPTABLES						
570.35	DEDOMMAGEMENT A DES COLLECTIVITES	320,633.05		376,000.00		365,030.45	
570.352.01	Participation au foyer Haut-de-Cry	320,633.05		376,000.00		365,030.45	
570.36	SUBVENTIONS ACCORDEES	591,317.15		506,000.00		508,752.85	
570.364.01	Soins de longues durées	591,317.15		506,000.00		508,752.85	
58	ASSISTANCE	2,215,156.92	1,511,361.95	2,014,990.00	1,236,100.00	2,116,983.30	1,361,404.30
580	AIDE SOCIALE INDIVIDUELLE	2,042,965.04	1,441,460.25	1,824,070.00	1,157,000.00	1,944,537.50	1,304,595.30
580.30	CHARGES DE PERSONNEL	90,652.15		88,870.00		87,176.60	
580.301.01	Traitement du personnel	70,792.05		68,880.00		68,051.85	
580.303.01	Cotisations AVS/AI/AC	4,512.90		4,410.00		4,358.35	
580.303.10	Cotisations CIVAF	2,123.70		2,140.00		2,109.25	
580.304.01	Prévoyance professionnelle	9,384.60		8,100.00		7,915.80	
580.305.01	Assurance accidents	992.75		1,020.00		1,024.05	

Compte de fonctionnement par classification administrative

Compte	Libellé	Comptes 2018		Budget 2018		Comptes 2017	
		Charges	Produits	Charges	Produits	Charges	Produits
580.305.10	Assurance maladie	325.35		320.00		313.10	
580.309.01	Autres charges du personnel et des commissions	2,520.80		4,000.00		3,404.20	
580.31	BIENS ET SERVICES	3,807.20		12,000.00		7,006.50	
580.319.01	Actions sociales	3,807.20		12,000.00		7,006.50	
580.36	SUBVENTIONS ACCORDEES	1,948,505.69		1,723,200.00		1,850,354.40	
580.366.01	Aide sociale	1,847,279.98		1,600,000.00		1,728,690.20	
580.366.05	Mesures de réinsertion professionnelle	75,120.00		90,000.00		85,045.20	
580.366.10	Recouvrement des pensions alimentaires	26,105.71		33,200.00		36,619.00	
580.43	DEDOMMAGEMENTS DE TIERS		240,196.85		200,000.00		271,963.30
580.436.00	Récuperations perte de gain		-183.75				
580.436.01	Remboursements aide sociale		240,380.60		200,000.00		271,963.30
580.45	RESTITUTIONS DE COLLECTIVITES PUBLIQUES		1,201,263.40		957,000.00		1,032,632.00
580.451.01	Avances communales		1,085,720.60		877,000.00		974,232.00
580.451.05	Remboursements mesure de réinsertion		115,542.80		80,000.00		58,400.00
580.48	PRELEVEMENT SUR LES FINANCEMENTS SPECIAUX						
581	SUBVENTIONS AUX INSTITUTIONS SOCIALES						
582	FONDS CANTONAL POUR L'EMPLOI	94,817.80		94,500.00		103,798.40	
582.36	SUBVENTIONS ACCORDEES	94,817.80		94,500.00		103,798.40	
582.361.01	Fonds cantonal pour l'emploi	94,817.80		94,500.00		103,798.40	
589	PROGRAMME D'INTEGRATION	77,374.08	69,901.70	96,420.00	79,100.00	68,647.40	56,809.00
589.30	CHARGES DE PERSONNEL	58,267.95		55,920.00		15,448.35	
589.301.01	Salaire brut	47,615.40		44,990.00		11,247.60	
589.303.01	Cotisation AVS/AI/AC	3,021.95		2,880.00		720.55	
589.303.10	Cotisations CIVAF	1,421.45		1,400.00		348.60	
589.304.01	Prévoyance professionnelle	3,600.00		3,780.00		905.25	
589.305.01	Assurance accident	657.85		660.00		165.75	
589.305.10	Assurance maladie	218.30		210.00		51.80	
589.309.01	Autres charges du personnel	1,733.00		2,000.00		2,008.80	
589.31	BIENS ET SERVICES	11,906.13		33,300.00		8,238.55	
589.310.01	Matériel de bureau	199.80		500.00			

Compte de fonctionnement par classification administrative

Compte	Libellé	Comptes Charges	2018 Produits	Budget Charges	2018 Produits	Comptes Charges	2017 Produits
589.311.01	Mobiliers	932.80					
589.318.01	Projets transversaux	7,671.00		30,000.00		8,050.55	
589.318.05	Projets Conthey	872.50					
589.318.10	Publicité, projets et évènements	1,254.83		2,000.00			
589.318.40	Internet téléphone	975.20		800.00		188.00	
589.36	SUBVENTIONS ACCORDEES					42,650.50	
589.362.01	Intégration					42,650.50	
589.39	CHARGES IMPUTEES	7,200.00		7,200.00		2,310.00	
589.390.01	Prestations internes (locaux)	7,200.00		7,200.00		2,310.00	
589.46	SUBVENTIONS ACQUISES		69,901.70		79,100.00		56,809.00
589.461.01	Subventions cantonales délégué		47,575.95		49,800.00		47,241.00
589.461.02	Subventions cantonales projets		9,120.00				
589.462.01	Participations communales		13,205.75		29,300.00		9,568.00
59	ACTIONS D'ENTRAIDE						
590	Actions d'entraide dans le pays						
591	Actions d'entraide à l'étranger						

Compte de fonctionnement par classification administrative

Compte	Libellé	Comptes 2018		Budget 2018		Comptes 2017	
		Charges	Produits	Charges	Produits	Charges	Produits
6	TRAFIC	6,190,013.36	448,963.00	4,128,080.00	521,000.00	5,245,818.10	592,401.68
			5,741,050.36		3,607,080.00		4,653,416.42
600.43	CONTRIBUTIONS DE TIERS						
61	ROUTES CANTONALES	1,816,372.85		743,100.00		676,662.65	
610	ROUTES CANTONALES	1,816,372.85		743,100.00		676,662.65	
610.33	AMORTISSEMENTS COMPTABLES	1,300,188.95		426,000.00		290,622.60	
610.331.01	Amortissements routes cantonales	307,688.95		426,000.00		290,622.60	
610.332.01	Amortissements complémentaires	992,500.00					
610.35	PARTICIPATIONS A DES COLLECTIVITES						
610.36	SUBVENTIONS ACCORDEES	513,815.20		317,100.00		386,040.05	
610.361.01	Entretien des routes cantonales	513,815.20		317,100.00		386,040.05	
610.39	IMPUTATIONS INTERNES	2,368.70					
610.390.05	Intérêts passifs	2,368.70					
62	ROUTES COMMUNALES	4,137,517.86	389,978.45	3,162,980.00	462,000.00	4,324,008.25	527,476.53
620	ROUTES COMMUNALES	4,117,502.16	389,978.45	3,127,980.00	462,000.00	4,295,674.25	517,476.53
620.30	CHARGES DE PERSONNEL	1,036,720.85		1,034,980.00		1,016,826.20	
620.301.01	Traitement du personnel	846,944.15		835,330.00		825,275.95	
620.303.01	Cotisations AVS/AI/AC	50,328.15		53,500.00		50,887.35	
620.303.10	Cotisations CIVAF	23,735.90		25,900.00		24,652.35	
620.304.01	Prévoyance Professionnelle	97,014.60		95,100.00		93,094.20	
620.305.01	Assurance Accidents	10,973.70		12,310.00		11,749.30	
620.305.10	Assurance Maladie	3,639.70		3,840.00		3,652.80	
620.309.01	Autres charges de personnel et des commissions	4,084.65		9,000.00		7,514.25	
620.31	BIENS ET SERVICES	808,233.41		893,000.00		892,977.00	
620.311.10	Machines et outillage	12,718.80		20,000.00		15,658.15	
620.312.01	Electricité éclairage publique	86,768.85		110,000.00		80,300.80	
620.313.01	Matériaux	93,886.80		100,000.00		81,756.10	
620.313.10	Carburants véhicules et machines	60,075.35		85,000.00		72,440.15	

Compte de fonctionnement par classification administrative

Compte	Libellé	Comptes	2018	Budget	2018	Comptes	2017
		Charges	Produits	Charges	Produits	Charges	Produits
620.313.15	Enseignes lumineuses	6,789.20		30,000.00		9,497.95	
620.314.01	Entretien du réseau routier	242,837.60		250,000.00		259,651.40	
620.315.01	Frais de véhicules	85,237.40		95,000.00		109,960.10	
620.315.05	Entretien éclairage publique	98,263.20		60,000.00		125,283.25	
620.315.10	Signalisation routière	27,557.70		30,000.00		27,389.50	
620.316.01	Location de machines	2,644.20		8,000.00		461.90	
620.317.01	Frais de déplacements	4,097.00		4,000.00		3,648.40	
620.318.00	Assurances bâtiments	938.99		2,300.00		952.80	
620.318.01	Déblaiement des neiges	19,649.30		35,000.00		41,015.25	
620.318.10	Assurances des véhicules	25,867.97		27,000.00		28,160.80	
620.318.20	Balayage des rues	21,682.25		15,000.00		22,975.25	
620.318.30	Frais et taxes de radios			3,000.00			
620.318.40	Frais de téléphone	1,836.80		1,000.00		1,462.00	
620.319.01	TVA imputations internes	1,482.75		2,700.00			
620.319.05	Sinistres, indemnités payées à des tiers	15,899.25		15,000.00		12,363.20	
620.32	INTERETS PASSIFS						
620.33	AMORTISSEMENTS COMPTABLES	2,194,968.30		1,151,000.00		2,298,928.55	
620.331.01	Amortissements réseau routier	876,636.55		828,000.00		937,319.50	
620.331.02	Amortissements éclairage publique	163,134.75		165,000.00		164,936.85	
620.331.05	Amortissements véhicules et machines	134,097.00		137,000.00		161,572.20	
620.331.10	Amortissements signalisation	21,100.00		21,000.00		35,100.00	
620.332.01	Amortissements complémentaires	1,000,000.00				1,000,000.00	
620.35	PARTICIPATIONS A DES COLLECTIVITES						
620.39	CHARGES IMPUTEES	77,579.60		49,000.00		86,942.50	
620.390.01	Prestations internes	57,394.00		49,000.00		86,942.50	
620.390.05	Intérêts passifs	20,185.60					
620.43	CONTRIBUTIONS DE TIERS		69,190.80		37,000.00		110,569.53
620.434.01	Travaux pour tiers		10,327.00		30,000.00		62,093.18
620.436.00	Récupérations pertes de gains		58,863.80		6,000.00		38,920.15
620.436.05	Remboursements d'assurances et de tiers				1,000.00		9,556.20
620.45	RESTITUTIONS DE COLLECTIVITES PUBLIQUES		9,374.05				
620.452.01	Participations communales		9,374.05				

Compte de fonctionnement par classification administrative

Compte	Libellé	Comptes 2018		Budget 2018		Comptes 2017	
		Charges	Produits	Charges	Produits	Charges	Produits
620.49	IMPUTATIONS INTERNES		311,413.60		425,000.00		406,907.00
620.490.01	Prestations internes		311,413.60		425,000.00		406,907.00
621	PARKINGS ET PLACES DE STATIONNEMENT	20,015.70		35,000.00		28,334.00	10,000.00
621.33	AMORTISSEMENTS COMPTABLES	20,015.70		35,000.00		18,334.00	
621.331.01	Amortissements places de stationnement	20,015.70		35,000.00		18,334.00	
621.38	ATTRIBUTION FINANCEMENT SPECIAL					10,000.00	
621.380.01	Attribution financement places de parc					10,000.00	
621.43	CONTRIBUTIONS						10,000.00
621.430.01	Contributions de remplacement places de parc						10,000.00
65	TRAFIC REGIONAL	236,122.65	58,984.55	222,000.00	59,000.00	245,147.20	64,925.15
650	ENTREPRISES DE TRAFIC REGIONAL	236,122.65	58,984.55	222,000.00	59,000.00	245,147.20	64,925.15
650.31	BIENS ET SERVICES	66,295.80		59,000.00		71,745.05	
650.313.01	Achat cartes CFF	56,080.00		56,000.00		56,000.00	
650.314.01	Entretien voie CFF	10,215.80		3,000.00		15,745.05	
650.33	AMORTISSEMENTS COMPTABLES	6,600.00		7,000.00		7,300.00	
650.331.01	Amortissements voies CFF	6,600.00		7,000.00		7,300.00	
650.35	PARTICIPATIONS A DES COLLECTIVITES	163,226.85		156,000.00		166,102.15	
650.351.01	Part au déficit des transports publics	148,011.10		141,000.00		148,827.45	
650.352.01	Lunabus	15,215.75		15,000.00		17,274.70	
650.43	CONTRIBUTIONS DE TIERS		58,984.55		59,000.00		64,925.15
650.434.01	Participations des utilisateurs de la voie CFF		2,734.55				8,615.15
650.435.01	Vente cartes CFF		56,250.00		59,000.00		56,310.00

Compte de fonctionnement par classification administrative

Compte	Libellé	Comptes	2018	Budget	2018	Comptes	2017
		Charges	Produits	Charges	Produits	Charges	Produits
7	PROTECTION ET AMENAGEMENT DE L'ENVIRONNEMENT	5,738,532.99	4,757,762.02	5,538,930.00	4,477,730.00	5,280,985.24	4,381,390.49
			980,770.97		1,061,200.00		899,594.75
70	APPROVISIONNEMENT ET ALIMENTATION EN EAU POTABLE	1,620,622.90	1,620,622.90	1,522,200.00	1,522,200.00	1,630,074.95	1,630,074.95
700	APPROVISIONNEMENT ET ALIMENTATION EN EAU POTABLE	1,620,622.90	1,620,622.90	1,522,200.00	1,522,200.00	1,630,074.95	1,630,074.95
700.30	CHARGES DE PERSONNEL	485,194.15		459,770.00		457,042.15	
700.301.01	Traitement du personnel	391,416.90		372,890.00		369,304.35	
700.303.01	Cotisations AVS/AI/AC	23,638.75		23,890.00		23,653.70	
700.303.10	Cotisations CIVAF	11,148.75		11,560.00		11,448.35	
700.304.01	Prévoyance Professionnelle	44,869.80		41,220.00		40,511.40	
700.305.01	Assurance Accidents	5,154.15		5,490.00		5,440.55	
700.305.10	Assurance Maladie	1,709.35		1,720.00		1,698.95	
700.309.01	Autres charges de personnel et des commissions	7,256.45		3,000.00		4,984.85	
700.31	BIENS ET SERVICES	241,556.25		238,000.00		227,291.95	
700.311.10	Outillage	2,713.25		5,000.00		900.50	
700.312.20	Achat eaux potables	82,127.50		12,000.00		81,474.75	
700.312.30	Energie électrique	15,450.35		14,000.00		15,612.75	
700.313.01	Matériaux	63,795.65		75,000.00		58,523.40	
700.313.05	Produits chimiques	5,344.35		6,500.00		6,327.35	
700.314.10	Exploitation ultra-filtration Rapède	3,695.65		20,000.00		12,607.90	
700.314.30	Entretien du réseau par des tiers	28,397.75		50,000.00		22,076.25	
700.314.40	Entretien installations de pompage	360.00		2,500.00			
700.315.01	Frais de véhicules	5,465.25		5,000.00		5,064.00	
700.317.01	Frais de déplacements	782.00					
700.318.01	Assurances bâtiments	2,722.65		3,000.00		2,807.25	
700.318.02	Contrats de maintenance	13,202.20		20,000.00		8,197.65	
700.318.05	Analyses bactériologiques	5,130.20		5,000.00		2,850.55	
700.318.10	Assurances des véhicules	4,500.50		2,500.00		2,468.90	
700.318.20	Protection des sources (PEA)			10,000.00			
700.318.25	Réseau informatique	3,136.25		3,000.00		3,453.80	
700.318.40	Frais de téléphone	4,732.70		4,500.00		4,926.90	
700.32	INTERETS PASSIFS						

Compte de fonctionnement par classification administrative

Compte	Libellé	Comptes 2018		Budget 2018		Comptes 2017	
		Charges	Produits	Charges	Produits	Charges	Produits
700.33	AMORTISSEMENTS COMPTABLES	596,806.80		629,000.00		639,042.70	
700.331.01	Amortissements réseau d'eau potable	335,784.70		379,000.00		410,432.35	
700.331.05	Amortissements Motelon	206,807.05		204,000.00		223,666.65	
700.331.10	Amortissements réservoirs	54,215.05		46,000.00		4,943.70	
700.35	PARTICIPATIONS A DES COLLECTIVITES	29,827.55		29,550.00		25,410.65	
700.352.01	Consortage de Motelon	29,827.55		29,550.00		25,410.65	
700.38	ATTRIBUTION FINANCEMENTS SPECIAUX	194,646.20		121,880.00		221,614.75	
700.380.01	Attribution fonds eaux potables	194,646.20		121,880.00		221,614.75	
700.39	CHARGES IMPUTEES	72,591.95		44,000.00		59,672.75	
700.390.01	Prestations internes	56,384.30		26,000.00		41,640.00	
700.390.10	Intérêts passifs	16,207.65		18,000.00		18,032.75	
700.42	REVENUS DES BIENS						
700.43	CONTRIBUTIONS DE TIERS		1,466,919.20		1,391,600.00		1,489,707.35
700.434.01	Travaux pour tiers		29,556.15		25,000.00		26,904.75
700.434.10	Taxes annuelles		1,290,023.05		1,050,000.00		1,020,293.05
700.434.15	Location compteurs		10,498.05		210,000.00		207,206.40
700.434.20	Taxes annuelles eau potable mayens						49,588.20
700.435.01	Vente d'eau		107,552.75		106,600.00		185,714.95
700.436.00	Récupérations pertes de gains		26,689.20				
700.437.01	Amendes		2,600.00				
700.45	RESTITUTIONS DE COLLECTIVITES PUBLIQUES		41,725.05		30,000.00		38,836.60
700.452.01	Communes		41,725.05		30,000.00		38,836.60
700.49	IMPUTATIONS INTERNES		111,978.65		100,600.00		101,531.00
700.490.01	Prestations internes		83,720.00		71,000.00		75,270.00
700.490.05	Redevances hydrauliques		28,258.65		29,600.00		26,261.00
701	STATION DE POMPAGE						
701.31	BIENS ET SERVICES						
71	ASSAINISSEMENT DES EAUX USEES	1,288,514.08	1,288,514.08	1,389,230.00	1,389,230.00	1,239,855.54	1,219,065.84
710	ASSAINISSEMENT DES EAUX USEES	416,614.20	1,288,514.08	464,000.00	1,389,230.00	450,393.64	1,219,065.84

Compte de fonctionnement par classification administrative

Compte	Libellé	Comptes 2018		Budget 2018		Comptes 2017	
		Charges	Produits	Charges	Produits	Charges	Produits
710.30	CHARGES DE PERSONNEL						
710.31	BIENS ET SERVICES	135,817.40		150,000.00		175,072.30	
710.314.01	Entretien des canalisations	113,474.65		120,000.00		151,872.70	
710.318.00	TVA eaux usées	-4,716.75		30,000.00		23,199.60	
710.319.01	Sinistres (intempéries)	27,059.50					
710.32	INTERETS PASSIFS						
710.33	AMORTISSEMENTS COMPTABLES	139,737.85		140,000.00		113,166.99	
710.331.01	Amortissement assainissement, épuration	139,737.85		140,000.00		113,166.99	
710.36	SUBVENTIONS ACCORDEES						
710.38	ATTRIBUTION AUX FINANCEMENTS SPECIAUX						
710.39	CHARGES IMPUTEES	141,058.95		174,000.00		162,154.35	
710.390.01	Prestations internes	137,749.85		170,000.00		160,295.00	
710.390.05	Intérêts imputés	3,309.10		4,000.00		1,859.35	
710.43	CONTRIBUTIONS DE TIERS		1,015,759.65		1,020,000.00		854,136.00
710.434.05	Travaux pour des tiers		15,794.40				
710.434.10	Taxes annuelles eaux usées		999,965.25		1,020,000.00		854,136.00
710.48	PRELEVEMENT SUR LE FINANCEMENT SPECIAL		10,795.61				364,929.84
710.480.01	Prélèvement sur le fonds		10,795.61				364,929.84
710.49	IMPUTATIONS INTERNES		261,958.82		369,230.00		
710.490.01	Imputations recettes fiscales		261,958.82		369,230.00		
711	STATION D'EPURATION DES EAUX USEES	871,899.88		925,230.00		789,461.90	
711.30	CHARGES DU PERSONNEL						
711.31	BIENS ET SERVICES	136,852.63		150,600.00		144,745.35	
711.311.10	Renouvellement et entretien du matériel	9,098.65		9,000.00		3,621.95	
711.312.10	Electricité	13,808.90		15,000.00		14,561.75	
711.313.01	Produits pour déphosphatation	10,728.70		7,000.00		9,603.20	
711.318.00	Frais d'exploitation	46,298.90		40,000.00		59,465.60	
711.318.01	Assurances	2,583.58		3,000.00		2,672.70	
711.318.05	Taxes micro-polluants	17,235.00		16,900.00		16,857.00	

Compte de fonctionnement par classification administrative

Compte	Libellé	Comptes 2018		Budget 2018		Comptes 2017	
		Charges	Produits	Charges	Produits	Charges	Produits
711.318.10	Enlèvement des boues et des déchets	19,100.50		36,000.00		23,133.00	
711.318.20	Déshydratation	10,121.45		20,000.00		14,042.80	
711.318.40	Téléphone et téléalarme	5,278.30		700.00		599.45	
711.318.70	Analyses	2,020.80		2,000.00			
711.319.00	Frais divers	577.85		1,000.00		187.90	
711.32	INTERETS PASSIFS						
711.33	AMORTISSEMENTS COMPTABLES						
711.35	PARTICIPATIONS A DES COLECTIVITES	735,047.25		774,630.00		644,716.55	
711.352.01	Traitement des déchets et des boues	3,573.10				2,142.35	
711.352.10	Step Intercommunale Vétroz-Contthey	731,474.15		774,630.00		642,574.20	
711.39	CHARGES IMPUTEES						
711.46	SUBVENTIONS ACQUISES						
72	TRAITEMENT DES DECHETS	1,493,620.79	1,493,620.79	1,335,300.00	1,335,300.00	1,302,931.45	1,302,931.45
720	TRAITEMENTS DES DECHETS	1,493,620.79	1,493,620.79	1,335,300.00	1,335,300.00	1,302,931.45	1,302,931.45
720.30	CHARGES DE PERSONNEL	124,412.15		122,500.00		122,034.80	
720.301.01	Traitement du personnel	98,054.45		97,900.00		97,918.55	
720.303.01	Cotisations AVS/AI/AC	6,270.10		6,300.00		6,208.40	
720.303.10	Cotisations CIVAF	2,957.60		3,050.00		3,004.65	
720.304.01	Prévoyance Professionnelle	15,018.60		13,360.00		12,967.80	
720.305.01	Assurance Accidents	1,366.90		1,440.00		1,427.85	
720.305.10	Assurance Maladie	453.65		450.00		445.95	
720.309.01	Autres charges du personnel	290.85				61.60	
720.31	BIENS ET SERVICES	683,235.95		695,800.00		671,167.60	
720.314.01	Entretien déchetterie et moloks	35,705.20		35,000.00		13,832.85	
720.318.01	Déchetteries Ecobois/Beusson	339,072.05		340,000.00		264,162.00	
720.318.05	Assurances	681.41				662.70	
720.318.10	Enlèvement des déchets	302,675.45		320,000.00		377,455.45	
720.318.15	TVA ordures	261.54				14,273.75	
720.318.20	Taxes ESR	702.00		800.00		780.85	
720.318.30	Surveillance	4,138.30					

Compte de fonctionnement par classification administrative

Compte	Libellé	Comptes Charges	2018 Produits	Budget Charges	2018 Produits	Comptes Charges	2017 Produits
720.32	INTERETS PASSIFS						
720.33	AMORTISSEMENTS COMPTABLES	45,258.50		40,000.00		23,393.85	
720.331.01	Amortissements	45,258.50		40,000.00		23,393.85	
720.35	PARTICIPATIONS A DES COLLECTIVITES	287,621.50		370,000.00		394,096.85	
720.352.01	Traitement des déchets	287,621.50		370,000.00		394,096.85	
720.38	ATTRIBUTION FINANCEMENT SPECIAUX	209,654.94					
720.380.01	Attribution au fonds	209,654.94					
720.39	CHARGES IMPUTEES	143,437.75		107,000.00		92,238.35	
720.390.01	Intérêts passifs	554.80		1,000.00		481.35	
720.390.05	Prestations internes	142,882.95		106,000.00		91,757.00	
720.43	CONTRIBUTIONS DE TIERS		1,493,620.79		1,323,300.00		1,083,063.40
720.434.01	Taxes de base		828,158.80		670,500.00		995,251.85
720.434.03	Taxes au sac		540,555.59				
720.434.05	Taxes au poids entreprises		84,234.50		630,000.00		
720.434.10	Taxes de dépôt		24,968.30		15,000.00		6,602.90
720.434.20	Taxes d'enlèvements des déchets mayens						69,966.00
720.435.01	Vente papier		13,503.60		7,800.00		10,254.30
720.436.00	Récupérations pertes de gains						988.35
720.437.01	Amendes		2,200.00				
720.49	IMPUTATIONS INTERNES				12,000.00		219,868.05
720.490.01	Imputations internes				12,000.00		874.80
720.490.05	Imputations recettes fiscales						218,993.25
73	ABATTOIRS						
730	ABATTOIRS						
74	CIMETIERES	196,416.72	22,178.00	207,000.00	35,000.00	212,028.70	24,102.00
740	CIMETIERES	196,416.72	22,178.00	207,000.00	35,000.00	212,028.70	24,102.00
740.31	BIENS ET SERVICES	12,216.12		16,000.00		20,262.15	
740.312.10	Electricité Crypte	955.25		3,000.00		1,877.20	
740.314.01	Entretien des cimetières	9,314.05		10,000.00		14,891.25	

Compte de fonctionnement par classification administrative

Compte	Libellé	Comptes 2018		Budget 2018		Comptes 2017	
		Charges	Produits	Charges	Produits	Charges	Produits
740.314.010	Entretien crypte	512.80		3,000.00		209.80	
740.318.01	Assurances	1,434.02				3,283.90	
740.33	AMORTISSEMENTS COMPTABLES	147,810.10		153,000.00		162,069.05	
740.331.01	Amortissements cimetières	11,300.00		11,000.00		12,600.00	
740.331.05	Amortissements crypte	136,510.10		142,000.00		149,469.05	
740.39	CHARGES IMPUTEES	36,390.50		38,000.00		29,697.50	
740.390.01	Prestations internes	33,209.00		38,000.00		29,697.50	
740.390.05	Intérêts passifs	3,181.50					
740.43	CONTRIBUTIONS DE TIERS		22,178.00		35,000.00		24,102.00
740.434.01	Concessions des cimetières		22,178.00		35,000.00		24,102.00
75	CORRECTION DES EAUX	315,675.50	99,159.15	252,300.00	40,000.00	208,959.85	-19,375.95
750	CORRECTIONS DES EAUX	315,675.50	99,159.15	252,300.00	40,000.00	208,959.85	-19,375.95
750.31	BIENS ET SERVICES	150,076.90		70,000.00		30,034.00	
750.314.01	Entretien du Rhône et des canaux	9,420.55		20,000.00		17,706.80	
750.314.10	Entretien des cours d'eau	100,598.80		50,000.00		61,944.80	
750.319.01	Sinistres	40,057.55				-49,617.60	
750.32	INTERETS PASSIFS						
750.33	AMORTISSEMENTS COMPTABLES	144,908.10		149,300.00		155,969.35	
750.331.01	Amortissements cours d'eau	144,908.10		149,300.00		155,969.35	
750.35	PARTICIPATIONS A DES COLLECTIVITES						
750.39	IMPUTATIONS INTERNES	20,690.50		33,000.00		22,956.50	
750.390.01	Prestations internes	18,045.00		33,000.00		22,956.50	
750.390.05	Intérêts passifs	2,645.50					
750.43	CONTRIBUTIONS DE TIERS		2,000.00				-75,505.40
750.436.01	Remboursement d'assurances et de tiers		2,000.00				-75,505.40
750.46	SUBVENTIONS ACQUISES		97,159.15		40,000.00		56,129.45
750.461.01	Subventions entretien du Rhône		6,837.70		10,000.00		12,143.95
750.461.05	Subventions entretien des cours d'eau		47,129.30		30,000.00		41,917.75
750.461.10	Subventions intempéries		43,192.15				2,067.75

Compte de fonctionnement par classification administrative

Compte	Libellé	Comptes 2018		Budget 2018		Comptes 2017	
		Charges	Produits	Charges	Produits	Charges	Produits
76	PROTECTION CONTRE LES AVALANCHES ET LES EBOULEMENTS	43,057.05	10,395.70	6,000.00		9,728.75	6,372.10
760	PROTECTION CONTRE LES AVALANCHES ET LES EBOULEMENTS	43,057.05	10,395.70	6,000.00		9,728.75	6,372.10
760.31	BIENS ET SERVICES	22,095.80				4,498.00	
760.314.01	Service de sécurité	22,095.80				4,498.00	
760.33	AMORTISSEMENTS COMPTABLES	8,610.25		6,000.00		5,230.75	
760.331.01	Amortissements dangers naturels	8,610.25		6,000.00		5,230.75	
760.39	IMPUTATIONS INTERNES	12,351.00					
760.390.01	Prestations internes	12,351.00					
760.45	RESTITUTIONS DE COLLECTIVITES PUBLIQUES		10,395.70				6,372.10
760.451.01	Participation cantonale		10,395.70				6,372.10
77	PROTECTION DE LA NATURE	5,025.90		15,000.00		6,668.50	
770	PROTECTION DE LA NATURE	5,025.90		15,000.00		6,668.50	
770.31	BIENS ET SERVICES	3,109.85		15,000.00		6,524.50	
770.313.01	Lutte contre plantes envahissantes	3,109.85		15,000.00		6,524.50	
770.33	AMORTISSEMENTS						
770.35	PARTICIPATIONS A DES COLLECTIVITES	1,916.05				144.00	
770.351.01	Protection contre les incendies de forêts	1,916.05				144.00	
78	PROTECTION DE L'ENVIRONNEMENT, AUTRES						
79	AMENAGEMENT DU TERRITOIRE	775,600.05	223,271.40	811,900.00	156,000.00	670,737.50	218,220.10
790	AMENAGEMENT DU TERRITOIRE	775,600.05	223,271.40	811,900.00	156,000.00	670,737.50	218,220.10
790.30	CHARGES DE PERSONNEL	257,969.35		241,200.00		210,106.85	
790.301.01	Traitement du personnel	200,759.70		191,500.00		163,495.75	
790.303.01	Cotisations AVS/AI/AC	13,041.55		12,200.00		10,472.05	
790.303.10	Cotisations CIVAF	6,133.00		6,100.00		5,068.20	
790.304.01	Prévoyance Professionnelle	21,458.85		24,120.00		20,291.10	
790.305.01	Assurance Accidents	2,815.35		3,400.00		2,420.30	
790.305.10	Assurance Maladie	914.75		880.00		751.60	
790.309.01	Autres charges du personnel et des commissions	12,846.15		3,000.00		7,607.85	

Compte de fonctionnement par classification administrative

Compte	Libellé	Comptes 2018		Budget 2018		Comptes 2017	
		Charges	Produits	Charges	Produits	Charges	Produits
790.31	BIENS ET SERVICES	193,346.45		137,800.00		134,214.20	
790.310.01	Annonces (enquêtes publiques)	6,129.25		8,000.00		8,295.40	
790.316.01	Droits de superficie	32,000.00		32,000.00		32,000.00	
790.317.01	Frais de déplacements	600.95		800.00		667.80	
790.318.01	Autorisations de construire	76,134.65		50,000.00		54,997.10	
790.318.10	Frais d'actes notariés	42,992.05		15,000.00		7,122.70	
790.318.50	Règlement des constructions	17,624.35		20,000.00		7,251.20	
790.318.70	Contrôle d'implantation et autres prestations	17,865.20		12,000.00		23,880.00	
790.33	AMORTISSEMENTS COMPTABLES	289,458.15		407,000.00		289,466.45	
790.331.01	Amortissements	289,458.15		407,000.00		289,466.45	
790.36	SUBVENTIONS ACCORDEES	29,522.00		25,900.00		36,950.00	
790.362.01	Agglomération	29,522.00		25,900.00		36,950.00	
790.39	IMPUTATIONS INTERNES	5,304.10					
790.390.05	Intérêts passifs	5,304.10					
790.43	CONTRIBUTIONS DE TIERS		223,271.40		156,000.00		218,220.10
790.431.01	Autorisations de construire + émoluments		220,474.60		150,000.00		209,044.00
790.437.01	Amendes de construction		2,796.80		6,000.00		9,176.10
793	INTEMPERIES						
793.31	BIENS ET SERVICES						
793.43	PRESTATIONS DE TIERS						
793.46	SUBVENTIONS ACQUISES						

Compte de fonctionnement par classification administrative

Compte	Libellé	Comptes 2018		Budget 2018		Comptes 2017	
		Charges	Produits	Charges	Produits	Charges	Produits
8	ECONOMIE PUBLIQUE	840,279.32	860,818.41	895,150.00	903,000.00	815,728.10	857,405.36
		20,539.09		7,850.00		41,677.26	
80	AGRICULTURE	369,599.72	113,816.65	381,850.00	111,000.00	341,314.30	135,489.25
800	AGRICULTURE	238,860.67	1,534.45	214,650.00		217,313.25	25,745.65
800.30	CHARGES DE PERSONNEL	28,446.40		40,950.00		33,617.05	
800.300.01	Frais de commissions			8,000.00			
800.301.01	Traitement du personnel	20,705.95		25,720.00		25,442.80	
800.303.01	Cotisations AVS/AI/AC	1,395.60		1,650.00		1,629.20	
800.303.10	Cotisations CIVAF	656.85		800.00		788.65	
800.304.01	Prévoyance professionnelle	2,206.50		1,980.00		1,932.00	
800.305.01	Assurance Accidents	305.30		380.00		357.40	
800.305.10	Assurance maladie	100.65		120.00		102.25	
800.309.01	Autres charges du personnel et des commissions	3,075.55		2,300.00		3,364.75	
800.31	BIENS ET SERVICES	2,757.17		18,700.00		25,113.65	
800.318.01	Entretien marché de bétail	270.42		15,000.00		94.70	
800.318.05	Projet OQE (ordonnance qualité écologique)	2,178.75		2,200.00		2,184.85	
800.318.10	Aménagements agricoles (encépagement/vignoble)	308.00		1,500.00		22,834.10	
800.33	AMORTISSEMENTS	176,667.85		94,000.00		123,342.55	
800.331.01	Amortissement équipements zone agricole	176,667.85		94,000.00		123,342.55	
800.36	SUBVENTIONS ACCORDEES	27,850.00		61,000.00		30,200.00	
800.365.01	Aides et subventions	27,850.00		25,000.00		24,950.00	
800.365.10	Subventions pour aménagements agricoles			36,000.00		5,250.00	
800.37	SUBVENTIONS REDISTRIBUEES	420.00				5,040.00	
800.375.01	Subventions pour dommages non-assurables	420.00				5,040.00	
800.39	IMPUTATIONS INTERNES	2,719.25					
800.390.05	Intérêts passifs	2,719.25					
800.42	REVENUS DES BIENS IMMOBILIERS						
800.43	CONTRIBUTIONS DE TIERS		1,114.45				20,705.65

Compte de fonctionnement par classification administrative

Compte	Libellé	Comptes 2018		Budget 2018		Comptes 2017	
		Charges	Produits	Charges	Produits	Charges	Produits
800.431.01	Marché de bétail de boucherie		1,114.45				
800.431.10	Appellation Grand-Cru						-1,200.00
800.434.01	Participation de tiers						21,905.65
800.46	SUBVENTIONS ACQUISES						
800.47	SUBVENTIONS A REDISTRIBUER		420.00				5,040.00
800.470.01	Subventions pour dommages non assurables		420.00				5,040.00
801	IRRIGATION	130,739.05	112,282.20	167,200.00	111,000.00	124,001.05	109,743.60
801.31	BIENS ET SERVICES	78,394.05		114,200.00		83,523.05	
801.314.01	Entretien du réseau d'irrigation	67,071.95		100,000.00		76,208.30	
801.318.01	Assurances bâtiments d'irrigation	6,848.20		7,700.00		7,314.75	
801.319.01	TVA	4,473.90		6,500.00			
801.32	INTERETS PASSIFS						
801.33	AMORTISSEMENTS COMPTABLES						
801.39	IMPUTATIONS INTERNES	52,345.00		53,000.00		40,478.00	
801.390.01	Prestations internes	52,345.00		53,000.00		40,478.00	
801.43	CONTRIBUTIONS DE TIERS		112,282.20		111,000.00		109,743.60
801.434.20	Taxes annuelles d'irrigation		112,282.20		111,000.00		109,743.60
81	SYLVICULTURE	58,950.50		58,700.00		44,795.60	
810	SYLVICULTURE	58,950.50		58,700.00		44,795.60	
810.30	CHARGES DE PERSONNEL						
810.31	BIENS ET SERVICES	37,753.00		33,000.00		31,174.10	
810.318.01	Part communale au salaire du garde forestier	37,753.00		33,000.00		31,174.10	
810.33	AMORTISSEMENTS COMPTABLES						
810.36	SUBVENTIONS ACCORDEES	21,197.50		25,700.00		13,621.50	
810.362.01	Subventions exploitation forestière	21,197.50		25,700.00		13,621.50	
83	TOURISME	70,854.00		86,000.00		67,395.00	
830	SOCIETE DE DEVELOPPEMENT	70,854.00		86,000.00		67,395.00	

Compte de fonctionnement par classification administrative

Compte	Libellé	Comptes 2018		Budget 2018		Comptes 2017	
		Charges	Produits	Charges	Produits	Charges	Produits
830.31	BIENS ET SERVICES			16,000.00			
830.318.01	Valorisation du patrimoine			16,000.00			
830.36	SUBVENTIONS ACCORDEES	70,854.00		70,000.00		67,395.00	
830.364.01	Contributions économiques et touristiques	70,854.00		70,000.00		67,395.00	
84	INDUSTRIE, ARTISANAT ET COMMERCE	70,000.00		70,000.00		70,000.00	
840	INDUSTRIE, ARTISANAT ET COMMERCE	70,000.00		70,000.00		70,000.00	
840.31	BIENS ET SERVICES						
840.33	AMORTISSEMENTS COMPTABLES						
840.36	SUBVENTIONS ACCORDEES	70,000.00		70,000.00		70,000.00	
840.364.01	Phyto Ark	70,000.00		70,000.00		70,000.00	
840.43	CONTRIBUTIONS DE TIERS						
86	ENERGIE	248,447.90	747,001.76	273,600.00	792,000.00	270,306.75	721,916.11
860	ELECTRICITE	248,447.90	747,001.76	273,600.00	792,000.00	270,306.75	721,916.11
860.31	BIENS ET SERVICES	56,723.00		84,000.00		66,345.75	
860.312.01	Energie renouvelable	10,000.00		15,000.00		2,127.60	
860.313.01	Achat énergie Lizerne et Morge	9,235.20		11,500.00		9,170.50	
860.314.01	Entretien micro-centrales	4,435.50		5,000.00		6,977.60	
860.318.01	Assurances micro-centrales	22,211.20		26,500.00		24,388.10	
860.318.10	TVA et taxes sur vente d'énergie	10,841.10		26,000.00		23,681.95	
860.32	INTERETS PASSIFS						
860.33	AMORTISSEMENTS COMPTABLES	160,000.00		160,000.00		177,700.00	
860.331.01	Amortissements des micro-centrales	160,000.00		160,000.00		177,700.00	
860.39	CHARGES IMPUTEES	31,724.90		29,600.00		26,261.00	
860.390.01	Prestations internes	28,258.65		29,600.00		26,261.00	
860.390.05	Intérêts passifs	3,466.25					
860.41	PATENTES ET CONCESSIONS						
860.43	CONTRIBUTIONS DE TIERS		266,133.10		792,000.00		721,916.11
860.435.10	Energie de concession Lizerne et Morge		17,621.95		27,000.00		25,505.30

Compte de fonctionnement par classification administrative

Compte	Libellé	Comptes 2018		Budget 2018		Comptes 2017	
		Charges	Produits	Charges	Produits	Charges	Produits
860.435.30	Energie micro-centrales		248,511.15		765,000.00		696,410.81
860.46	SUBVENTIONS ACQUISES		480,868.66				
860.460.01	Subventions fédérales		480,868.66				
87	AUTRES EXPLOITATIONS ARTISANALES	22,427.20		25,000.00		21,916.45	
870	EXPLOITATIONS ARTISANALES	22,427.20		25,000.00		21,916.45	
870.33	AMORTISSEMENTS COMPTABLES	21,976.85		25,000.00		21,916.45	
870.331.01	Amortissements	21,976.85		25,000.00		21,916.45	
870.39	IMPUTATIONS INTERNES	450.35					
870.390.05	Intérêts passifs	450.35					
870.42	REVENUS DES BIENS						

Compte de fonctionnement par classification administrative

Compte	Libellé	Comptes 2018		Budget 2018		Comptes 2017	
		Charges	Produits	Charges	Produits	Charges	Produits
9	FINANCES ET IMPOTS	997,857.64	30,109,744.90	1,195,930.00	25,471,450.00	1,025,774.35	25,399,820.14
		29,111,887.26		24,275,520.00		24,374,045.79	
90	IMPOTS	764,696.37	27,530,603.59	926,230.00	23,129,200.00	744,843.03	22,961,318.10
900	IMPOTS PERSONNES PHYSIQUES	764,696.37	22,596,294.64	926,230.00	18,775,400.00	744,843.03	19,121,517.65
900.30	CHARGES DE PERSONNEL						
900.31	BIENS ET SERVICES						
900.33	AMORTISSEMENTS COMPTABLES	359,341.70		417,000.00		380,639.73	
900.330.01	Pertes sur débiteurs (taxes + divers)	69,481.70		90,000.00		88,510.25	
900.330.05	Pertes sur débiteurs (impôts)	286,149.85		320,000.00		289,659.08	
900.330.10	Remise d'impôts	3,710.15		5,000.00		2,470.40	
900.330.15	Remise de taxes			2,000.00			
900.34	CONTRIBUTIONS SANS AFFECTATION	143,395.85		140,000.00		145,210.05	
900.341.15	Impôts sur les immeubles bâtis	143,395.85		140,000.00		145,210.05	
900.39	IMPUTATIONS INTERNES	261,958.82		369,230.00		218,993.25	
900.390.01	Imputations financements spéciaux	261,958.82		369,230.00		218,993.25	
900.40	IMPOTS PERSONNES PHYSIQUES		22,596,294.64		18,775,400.00		19,121,517.65
900.400.01	Impôts sur le revenu des personnes physiques		16,396,373.70		13,210,300.00		13,575,099.45
900.400.10	Impôts sur la fortune des personnes physiques		2,892,565.45		2,133,400.00		2,114,399.95
900.400.20	Impôts retenu à la source		679,457.74		850,000.00		657,106.55
900.400.30	Impôts personnel		51,400.00		49,700.00		50,000.00
900.402.01	Impôts sur les immeubles bâtis		205,851.65		186,000.00		192,664.70
900.402.10	Impôts fonciers des personnes physiques		828,402.50		754,000.00		764,999.75
900.403.01	Impôts sur les gains immobiliers		431,790.55		370,000.00		351,890.85
900.403.05	Impôts sur BN liquidation et prestations en capital		319,114.50		400,000.00		468,695.00
900.404.01	Droits de mutation additionnels		581,197.95		550,000.00		563,209.30
900.405.01	Impôts sur les successions		133,169.05		200,000.00		310,889.70
900.406.01	Impôts sur les chiens		72,646.55		67,000.00		68,362.40
900.407.01	Amendes fiscales		4,325.00		5,000.00		4,200.00
900.42	REVENUS DES BIENS						

Compte de fonctionnement par classification administrative

Compte	Libellé	Comptes 2018		Budget 2018		Comptes 2017	
		Charges	Produits	Charges	Produits	Charges	Produits
901	IMPOTS PERSONNES MORALES		4,934,308.95		4,353,800.00		3,839,800.45
901.40	IMPOTS PERSONNES MORALES		4,934,308.95		4,353,800.00		3,839,800.45
901.401.01	Impôts sur le bénéfice des personnes morales		3,023,141.10		3,109,300.00		2,598,900.20
901.401.10	Impôts sur le capital des personnes morales		1,188,051.85		658,800.00		679,400.05
901.402.10	Impôts foncier des personnes morales		723,116.00		585,700.00		561,500.20
909	AUTRES IMPOTS						
909.40	AUTRES IMPOTS						
909.41	PATENTES ET CONCESSIONS						
92	PEREQUATION FINANCIERE	51,099.15	1,139,670.00	60,000.00	1,099,950.00	48,701.45	1,135,146.00
920	PEREQUATION FINANCIERE	51,099.15	1,139,670.00	60,000.00	1,099,950.00	48,701.45	1,135,146.00
920.34	PARTS A DES CONTRIBUTIONS SANS AFFECTATION	51,099.15		60,000.00		48,701.45	
920.341.10	Impôts cantonaux et communaux	51,099.15		60,000.00		48,701.45	
920.44	PART A DES RECETTES ET CONTRIBUTIONS SANS AFFECTATION		1,139,670.00		1,099,950.00		1,135,146.00
920.444.01	Fonds de péréquation des ressources		935,490.00		895,770.00		910,556.00
920.444.05	Fonds de péréquation en cas de rigueur		204,180.00		204,180.00		224,590.00
93	QUOTES-PARTS AUX RECETTES	8,468.90	799,207.52	8,000.00	728,200.00	12,548.20	755,005.36
930	QUOTES-PARTS AUX RECETTES		8,513.10		2,200.00		4,484.25
930.44	QUOTE-PART AUX RECETTES DE LA CONFEDERATION		8,513.10		2,200.00		4,484.25
930.440.01	Redistribution taxe CO2		8,513.10		2,200.00		4,484.25
931	PARTS DES COMMUNES AUX IMPOTS CANTONAUX						
932	PARTS DES COMMUNES AUX REGALES ET PATENTES	8,468.90	790,694.42	8,000.00	726,000.00	12,548.20	750,521.11
932.31	BIENS ET SERVICES	6,125.55				9,687.00	
932.319.01	Fonds de correction des cours d'eau	6,125.55				9,687.00	
932.35	DEDOMMAGEMENT A DES COLLECTIVITES	2,343.35		8,000.00		2,861.20	
932.351.01	Franc du paysage	2,343.35		8,000.00		2,861.20	
932.41	REVENUS PATENTES ET CONCESSIONS		772,087.47		710,000.00		731,376.36
932.411.01	Redevances hydrauliques		372,844.50		300,000.00		313,965.25

Compte de fonctionnement par classification administrative

Compte	Libellé	Comptes 2018		Budget 2018		Comptes 2017	
		Charges	Produits	Charges	Produits	Charges	Produits
932.411.05	Redevances électriques		399,242.97		410,000.00		417,411.11
932.44	PARTS DES RECETTES ET CONTRIBUTIONS SANS AFFECTATION		18,606.95		16,000.00		19,144.75
932.441.01	Part communale aux autorisations d'exploiter		18,606.95		16,000.00		19,144.75
94	GERANCE DE LA FORTUNE ET DES DETTES	173,593.22	640,263.79	201,700.00	514,100.00	219,681.67	548,350.68
940	INTERETS	137,253.83	409,360.74	170,000.00	298,200.00	189,992.02	336,181.18
940.32	INTERETS PASSIFS	137,253.83		170,000.00		189,992.02	
940.321.10	Intérêts des comptes à court terme	-592.07		5,000.00		783.45	
940.322.01	Intérêts des comptes à moyen et long terme	117,358.80		150,000.00		115,985.07	
940.329.00	Intérêts rémunérateurs impôts	20,487.10		15,000.00		73,223.50	
940.42	INTERETS ACTIFS		292,000.94		275,200.00		315,807.73
940.420.01	Intérêts actifs				200.00		8.95
940.421.01	Intérêts de retard débiteurs		147,840.43		150,000.00		194,343.25
940.422.10	Dividendes		93,485.00		95,000.00		93,485.00
940.424.01	Impôts récupérés		50,675.51		30,000.00		27,970.53
940.43	INTERETS ACTIFS						
940.49	IMPUTATIONS INTERNES		117,359.80		23,000.00		20,373.45
940.490.01	Intérêts répartis		117,359.80		23,000.00		20,373.45
941.31	BIENS ET SERVICES						
942	IMMEUBLES DU PATRIMOINE FINANCIER	36,339.39	44,740.70	31,700.00	41,700.00	29,689.65	43,300.00
942.31	BIENS ET SERVICES	18,139.39		15,000.00		10,989.65	
942.314.01	Frais d'entretien des immeubles	18,139.39		15,000.00		10,989.65	
942.33	AMORTISSEMENTS	18,200.00		16,700.00		18,700.00	
942.330.01	Amortissements immeubles	18,200.00		16,700.00		18,700.00	
942.42	REVENUS DES BIENS		44,740.70		41,700.00		43,300.00
942.423.01	Loyers		44,740.70		41,700.00		43,300.00
943	DOMAINE		186,162.35		174,200.00		168,869.50
943.45	RESTITUTIONS DE COLLECTIVITES PUBLIQUES		186,162.35		174,200.00		168,869.50
943.452.01	Consortage de Motelon		186,162.35		174,200.00		168,869.50

Compte de fonctionnement par classification administrative

Compte	Libellé	Comptes 2018		Budget 2018		Comptes 2017	
		Charges	Produits	Charges	Produits	Charges	Produits
99	POSTES NON VENTILES						
990	AMORTISSEMENTS						
990.33	AMORTISSEMENTS COMPTABLES						

Compte de fonctionnement par classification administrative

Compte	Libellé	Comptes Charges	2018 Produits	Budget Charges	2018 Produits	Comptes Charges	2017 Produits
		39,164,654.38	40,461,246.41	36,099,680.00	35,473,890.00	34,993,175.28	35,217,329.41
	Excédent de revenu	1,296,592.03					
	Excédent de charge				625,790.00		
	Excédent de revenu					224,154.13	
		40,461,246.41	40,461,246.41	36,099,680.00	36,099,680.00	35,217,329.41	35,217,329.41

Compte d'Investissement par classification administrative

Compte	Libellé	Comptes	2018	Budget	2018	Comptes	2017
		Charges	Produits	Charges	Produits	Charges	Produits
0	ADMINISTRATION GENERALE	1,571,169.45		2,520,000.00		779,821.45	
			1,571,169.45		2,520,000.00		779,821.45
02	ADMINISTRATION GENERALE	73,703.90		120,000.00		22,142.10	
029	ADMINISTRATION GENERALE	73,703.90		120,000.00		22,142.10	
029.50	INVESTISSEMENTS PROPRES	73,703.90		120,000.00		22,142.10	
029.506.01	Mobilier et machines de bureau	18,712.25		65,000.00			
029.506.10	Informatique	54,991.65		55,000.00		22,142.10	
09	BATIMENTS ADMINISTRATIFS	1,497,465.55		2,400,000.00		757,679.35	
090	BATIMENTS ADMINISTRATIFS	1,497,465.55		2,400,000.00		757,679.35	
090.50	INVESTISSEMENTS PROPRES	1,497,465.55		2,400,000.00		757,679.35	
090.503.01	Bâtiment administratif St-Séverin	405,952.30		1,400,000.00		278,816.75	
090.503.05	Bâtiments Les Pinèdes Châteauneuf	1,091,513.25		1,000,000.00		478,862.60	
090.66	SUBVENTIONS ACQUISES						

Compte d'Investissement par classification administrative

Compte	Libellé	Comptes 2018		Budget 2018		Comptes 2017	
		Charges	Produits	Charges	Produits	Charges	Produits
1	SECURITE PUBLIQUE	50,582.00		92,000.00			
			50,582.00		92,000.00		
10	PROTECTION JURIDIQUE			34,000.00			
100	CADASTRE, POIDS ET MESURES			34,000.00			
100.50	INVESTISSEMENTS PROPRES			34,000.00			
100.500.15	Géomatique			34,000.00			
100.61	CONTRIBUTIONS DE TIERS						
100.66	SUBVENTIONS ACQUISES						
11	POLICE	50,582.00		58,000.00			
113	CORPS DE POLICE LOCALE INVEST.	50,582.00		58,000.00			
113.50	INVESTISSEMENTS	50,582.00		58,000.00			
113.506.01	Véhicules et équipements	50,582.00		58,000.00			
14	POLICE DU FEU						
140	POLICE DU FEU						
140.50	INVESTISSEMENTS PROPRES						
140.66	SUBVENTIONS ACQUISES						
150.50	INVESTISSEMENTS PROPRES						
16	PROTECTION POPULATION ET BIENS CULTURELS						
161	ETAT MAJOR DE CONDUITE						
161.50	ETAT MAJOR DE CONDUITE INVEST						
161.66	SUBVENTIONS ACQUISES						

Compte d'Investissement par classification administrative

Compte	Libellé	Comptes 2018		Budget 2018		Comptes 2017	
		Charges	Produits	Charges	Produits	Charges	Produits
2	ENSEIGNEMENT ET FORMATION	65,230.90	11,711.95	475,000.00	11,000.00	292,299.70	740,359.00
			53,518.95		464,000.00	448,059.30	
21	ECOLE PUBLIQUES OBLIGATOIRES	65,230.90	11,711.95	475,000.00	11,000.00	292,299.70	740,359.00
210	ECOLE PRIMAIRE	47,246.25	11,711.95	95,000.00	11,000.00	201,303.20	740,359.00
210.50	INVESTISSEMENTS PROPRES	47,246.25		95,000.00		201,303.20	
210.503.20	Centre scolaire de Erde			50,000.00			
210.503.35	Centre scolaire de Châteauneuf rénovation					9,632.65	
210.506.01	Equipement informatique	47,246.25		45,000.00		41,141.40	
210.506.05	Equipements et mobiliers scolaires					150,529.15	
210.66	SUBVENTIONS ACQUISES		11,711.95		11,000.00		740,359.00
210.661.01	Subventions matériel scolaire		11,000.00				
210.661.10	Subventions cantonales centres scolaires		711.95		11,000.00		740,359.00
211	ECOLE SECONDAIRE - CYCLE D'ORIENTATION	17,984.65		380,000.00		90,996.50	
211.50	INVESTISSEMENTS PROPRES	17,984.65		380,000.00		90,996.50	
211.503.01	Cycle d'orientation Derborence	17,984.65		380,000.00		90,996.50	
211.66	SUBVENTIONS ACQUISES						

Compte d'Investissement par classification administrative

Compte	Libellé	Comptes 2018		Budget 2018		Comptes 2017	
		Charges	Produits	Charges	Produits	Charges	Produits
3	CULTURE, LOISIRS ET CULTE	11,431,483.80	12,239.70	11,340,000.00		2,280,442.90	
			11,419,244.10		11,340,000.00		2,280,442.90
30	ENCOURAGEMENT A LA CULTURE	11,258,294.55	12,239.70	11,000,000.00		1,561,484.35	
300	BIBLIOTHEQUES						
300.50	INVESTISSEMENTS PROPRES						
300.66	SUBVENTIONS ACQUISES						
302	SALLE POLYVALENTE	11,034,757.25		11,000,000.00		1,389,658.00	
302.50	INVESTISSEMENTS PROPRES	11,034,757.25		11,000,000.00		1,389,658.00	
302.503.01	Salle polyvalente	11,034,757.25		11,000,000.00		1,389,658.00	
303	SOCIETES LOCALES	223,537.30	12,239.70			171,826.35	
303.50	INVESTISSEMENTS PROPRES	223,537.30				171,826.35	
303.503.01	Salle communale La Morge	223,537.30				171,826.35	
303.66	SUBVENTIONS ACQUISES		12,239.70				
303.661.01	Subventions cantonales		12,239.70				
330	PARCS PUBLICS ET CHEMINS PEDESTRES	173,189.25		340,000.00		639,712.95	
330.50	INVESTISSEMENTS PROPRES	173,189.25		340,000.00		639,712.95	
330.500.01	Parcs et jardins	170,153.20		290,000.00		634,184.20	
330.501.01	Chemins pédestres	3,036.05		50,000.00		5,528.75	
330.63	FACTURATION A DES TIERS						
330.66	SUBVENTIONS ACQUISES						
340.50	INVESTISSEMENTS PROPRES						
350	CONTH'ACT					21,669.25	
350.50	INVESTISSEMENTS PROPRES					21,669.25	
350.503.01	Centre culturel Plan-Conthey					21,669.25	
390	EGLISE CATHOLIQUE ROMAINE					57,576.35	

Compte d'Investissement par classification administrative

Compte	Libellé	Comptes Charges	2018 Produits	Budget Charges	2018 Produits	Comptes Charges	2017 Produits
390.50	INVESTISSEMENTS PROPRES						
390.56	SUBVENTIONS ACCORDEES					57,576.35	
390.562.01	Subventions aux paroisses					57,576.35	

Compte d'Investissement par classification administrative

Compte	Libellé	Comptes 2018		Budget 2018		Comptes 2017	
		Charges	Produits	Charges	Produits	Charges	Produits
4	SANTE	6,809.00				10,783.80	
			6,809.00				10,783.80
49	AUTRES DEPENSES DE SANTE	6,809.00				10,783.80	
490	AUTRES DEPENSES DE SANTE	6,809.00				10,783.80	
490.56	SUBVENTIONS ACCORDEES	6,809.00				10,783.80	
490.561.01	Dispositif pré-hospitalier	6,809.00				10,783.80	

Compte d'Investissement par classification administrative

Compte	Libellé	Comptes 2018		Budget 2018		Comptes 2017	
		Charges	Produits	Charges	Produits	Charges	Produits
5	PREVOYANCE SOCIALE	133,518.77		53,000.00		121,300.60	
			133,518.77		53,000.00		121,300.60
54	PROTECTION DE LA JEUNESSE					76,701.65	
541	STRUCTURES D'ACCUEIL					76,701.65	
541.50	INVESTISSEMENTS PROPRES					76,701.65	
541.503.10	UAPE les Filous					76,701.65	
550.56	INVESTISSEMENTS PROPRES	133,518.77		53,000.00		44,598.95	
550.561.01	Institutions handicapés investissements	133,518.77		53,000.00		44,598.95	
57	ETABLISSEMENT MEDICO-SOCIAL (EMS)						
570	ETABLISSEMENT MEDICO-SOCIAL (EMS)						
570.50	INVESTISSEMENTS PROPRES						
570.56	SUBVENTIONS D'INVESTISSEMENT						
570.60	TRANSFERT AU PATRIMOINE FINANCIER						
570.66	SUBVENTIONS ACQUISES						

Compte d'Investissement par classification administrative

Compte	Libellé	Comptes 2018		Budget 2018		Comptes 2017	
		Charges	Produits	Charges	Produits	Charges	Produits
6	TRAFIC	1,854,442.80	18,569.85	2,235,000.00		1,907,990.75	235,505.60
			1,835,872.95		2,235,000.00		1,672,485.15
61	ROUTES CANTONALES	248,688.95		460,000.00		391,022.60	
610	ROUTES CANTONALES	248,688.95		460,000.00		391,022.60	
610.52	INVESTISSEMENTS PROPRES						
610.56	SUBVENTIONS ACCORDEES	248,688.95		460,000.00		391,022.60	
610.561.01	Routes cantonales	248,688.95		460,000.00		391,022.60	
62	ROUTES COMMUNALES	1,605,753.85	18,569.85	1,775,000.00		1,516,968.15	235,505.60
620	ROUTES COMMUNALES	1,571,238.15	18,569.85	1,675,000.00		1,482,234.15	235,505.60
620.50	INVESTISSEMENTS PROPRES	1,571,238.15		1,675,000.00		1,482,234.15	
620.501.20	Routes communales	1,349,106.40		1,445,000.00		1,123,825.10	
620.501.30	Installations d'éclairage public	157,734.75		150,000.00		163,936.85	
620.506.01	Véhicules et accessoires	64,397.00		80,000.00		189,783.80	
620.506.10	Machines					4,688.40	
620.61	CONTRIBUTIONS DE TIERS		18,569.85				138,005.60
620.610.01	Contributions de tiers		18,569.85				138,005.60
620.66	SUBVENTIONS ACQUISES						97,500.00
620.660.01	Subventions fédérales						97,500.00
621	PARKINGS ET PLACES DE STATIONNEMENT	34,515.70		100,000.00		34,734.00	
621.50	INVESTISSEMENTS PROPRES	34,515.70		100,000.00		34,734.00	
621.501.01	Places de stationnement	34,515.70		100,000.00		34,734.00	
65	TRAFIC REGIONAL						
650	ENTREPRISES DE TRAFIC REGIONAL						
650.50	INVESTISSEMENTS PROPRES						
650.61	CONTRIBUTIONS DE TIERS						
650.66	SUBVENTIONS ACQUISES						

Compte d'Investissement par classification administrative

Compte	Libellé	Comptes 2018		Budget 2018		Comptes 2017	
		Charges	Produits	Charges	Produits	Charges	Produits
7	PROTECTION ET AMENAGEMENT DE L'ENVIRONNEMENT	2,124,101.30	1,115,035.15	3,010,050.00	1,033,700.00	2,902,762.49	656,123.35
			1,009,066.15		1,976,350.00		2,246,639.14
70	APPROVISIONNEMENT ET ALIMENTATION EN EAU POTABLE	412,307.00	302,600.20	842,750.00	294,000.00	827,269.20	220,526.50
700	APPROVISIONNEMENT ET ALIMENTATION EN EAU POTABLE	412,307.00	302,600.20	842,750.00	294,000.00	827,269.20	220,526.50
700.50	INVESTISSEMENTS PROPRES	412,307.00		842,750.00		827,269.20	
700.501.01	Installations d' eau potable	347,486.05		710,000.00		583,047.95	
700.501.05	Installations Motelon	13,207.05				19,666.65	
700.501.25	Réservoir de Sensine	44,215.05		50,000.00		61,543.70	
700.501.50	Zones de protection des sources	7,398.85		82,750.00		163,010.90	
700.60	TRANSFERTS AU PATRIMOINE FINANCIER						
700.61	CONTRIBUTIONS DE TIERS		302,600.20		275,000.00		220,526.50
700.610.01	Taxes de raccordement eau potable		302,600.20		275,000.00		220,526.50
700.63	FACTURATIONS A DES TIERS						
700.66	PARTICIPATIONS DE COLLECTIVITES				19,000.00		
700.661.01	Subventions cantonales				19,000.00		
71	ASSAINISSEMENT DES EAUX USEES	747,008.75	301,270.90	750,000.00	275,000.00	1,415,565.49	219,098.50
710	ASSAINISSEMENT DES EAUX USEES	747,008.75	301,270.90	750,000.00	275,000.00	1,415,565.49	219,098.50
710.50	INVESTISSEMENTS PROPRES	747,008.75		750,000.00		1,415,565.49	
710.501.15	PGEE réseau	747,008.75		750,000.00		1,415,565.49	
710.61	CONTRIBUTIONS DE TIERS		301,270.90		275,000.00		219,098.50
710.610.01	Taxes de raccordement égouts		301,270.90		275,000.00		219,098.50
710.66	SUBVENTIONS ACQUISES						
711	STATION D'EPURATION DES EAUX USEES						
711.50	INVESTISSEMENTS PROPRES						
711.66	SUBVENTIONS ACQUISES						
72	TRAITEMENTS DES DECHETS	264,206.25	23,071.35	190,000.00	30,000.00	59,693.85	7,700.00

Compte d'Investissement par classification administrative

Compte	Libellé	Comptes 2018		Budget 2018		Comptes 2017	
		Charges	Produits	Charges	Produits	Charges	Produits
720	TRAITEMENTS DES DECHETS	264,206.25	23,071.35	190,000.00	30,000.00	59,693.85	7,700.00
720.50	INVESTISSEMENTS PROPRES	264,206.25		190,000.00		59,693.85	
720.500.10	Moloks et Ecopoints	122,590.75		150,000.00		59,693.85	
720.501.01	Déchetteries	141,615.50		40,000.00			
720.63	FACTURATION A DES TIERS		23,071.35		30,000.00		7,700.00
720.631.01	Travaux pour des tiers		23,071.35		30,000.00		7,700.00
720.66	SUBVENTIONS ACQUISES						
74	CIMETIERES	20,310.10		33,000.00		-45,630.95	
740	CIMETIERES	20,310.10		33,000.00		-45,630.95	
740.50	INVESTISSEMENTS PROPRES	20,310.10		33,000.00		-45,630.95	
740.503.10	Crypte	20,310.10		33,000.00		-45,630.95	
75	CORRECTIONS DES EAUX	453,230.10	408,322.00	580,300.00	239,700.00	379,300.15	-39,369.20
750	CORRECTIONS DES EAUX	453,230.10	408,322.00	580,300.00	239,700.00	379,300.15	-39,369.20
750.50	INVESTISSEMENTS PROPRES	424,730.10		550,000.00		350,800.15	
750.500.01	Cours d'eau et torrents	263,236.25		200,000.00		233,802.80	
750.501.05	Torrent des Fontaines	110,658.00		300,000.00		62,832.95	
750.501.10	La Morge	50,835.85		50,000.00		54,164.40	
750.56	SUBVENTIONS ACCORDEES	28,500.00		30,300.00		28,500.00	
750.561.01	Correction du Rhône	28,500.00		30,300.00		28,500.00	
750.63	FACTURATION A DES TIERS				4,700.00		
750.631.01	Facturation à des tiers				4,700.00		
750.66	SUBVENTIONS ACQUISES		408,322.00		235,000.00		-39,369.20
750.661.20	Subventions cantonales cours d'eau et torrents		41,089.80				-39,369.20
750.661.25	Subventions torrent des Fontaines		342,819.80		195,000.00		
750.661.30	Subvention La Morge		24,412.40		40,000.00		
76	PROTECTION CONTRE LES AVALANCHES ET LES EBOULEMENTS	126,274.20	87,363.95	70,000.00	45,000.00	58,123.75	44,393.00
760	PROTECTION CONTRE LES AVALANCHES ET LES EBOULEMENTS	126,274.20	87,363.95	70,000.00	45,000.00	58,123.75	44,393.00
760.50	INVESTISSEMENTS PROPRES	126,274.20		70,000.00		58,123.75	

Compte d'Investissement par classification administrative

Compte	Libellé	Comptes 2018		Budget 2018		Comptes 2017	
		Charges	Produits	Charges	Produits	Charges	Produits
760.501.01	Dangers naturels	46,989.60		20,000.00			
760.501.10	Derborence	79,284.60		50,000.00		58,123.75	
760.61	CONTRIBUTIONS DE TIERS						
760.66	SUBVENTIONS ACQUISES		87,363.95		45,000.00		44,393.00
760.661.01	Subventions cantonales dangers naturels		24,300.00				
760.661.10	Subventions cantonales Derborence		63,063.95		45,000.00		44,393.00
77	PROTECTION DE LA NATURE						
770	PROTECTION DE LA NATURE						
770.50	INVESTISSEMENTS PROPRES						
770.66	SUBVENTIONS ACQUISES						
79	AMENAGEMENT DU TERRITOIRE	100,764.90	-7,593.25	544,000.00	150,000.00	208,441.00	203,774.55
790	AMENAGEMENT DU TERRITOIRE	100,764.90	-7,593.25	544,000.00	150,000.00	208,441.00	203,774.55
790.50	INVESTISSEMENTS PROPRES	59,684.90		374,000.00		187,381.00	
790.500.01	Expropriations et achats de terrains	26,660.00		150,000.00			
790.501.20	Equipement des zones à bâtir	33,024.90		224,000.00		187,381.00	
790.56	PARTICIPATION A DES COLLECTIVITES	41,080.00		170,000.00		21,060.00	
790.562.01	Agglo Sion investissement	41,080.00		170,000.00		21,060.00	
790.61	CONTRIBUTIONS DE TIERS		-7,593.25		150,000.00		203,774.55
790.610.01	Participations des propriétaires		-7,593.25		150,000.00		171,394.90
790.610.10	Vente de terrains						32,379.65
790.66	SUBVENTIONS ACQUISES						

Compte d'Investissement par classification administrative

Compte	Libellé	Comptes 2018		Budget 2018		Comptes 2017	
		Charges	Produits	Charges	Produits	Charges	Produits
8	ECONOMIE PUBLIQUE	470,844.70	107,600.00	533,000.00	183,000.00	440,845.00	137,786.00
			363,244.70		350,000.00		303,059.00
80	AGRICULTURE	447,767.85	107,600.00	515,000.00	183,000.00	433,528.55	137,786.00
800	AMENAGEMENTS AGRICOLES	447,767.85	107,600.00	515,000.00	183,000.00	433,528.55	137,786.00
800.50	INVESTISSEMENTS PROPRES	447,767.85		515,000.00		433,528.55	
800.501.01	Assainissement chemins agricoles	342,183.95		360,000.00		433,528.55	
800.501.10	Maintien du vignoble en terrasse	105,583.90		155,000.00			
800.63	CONTRIBUTIONS DE TIERS						
800.66	SUBVENTIONS ACQUISES		107,600.00		183,000.00		137,786.00
800.661.01	Subventions cantonales et fédérales		107,600.00		183,000.00		137,786.00
801	IRRIGATION						
801.61	CONTRIBUTIONS DE TIERS						
84	INDUSTRIE, ARTISANAT ET COMMERCE						
840	INDUSTRIE, ARTISANAT ET COMMERCE						
840.50	INVESTISSEMENTS PROPRES						
840.61	CONTRIBUTIONS DE TIERS						
86	ENERGIE						
860	ENERGIE						
860.50	INVESTISSEMENTS PROPRES						
870	GRAVIERES	23,076.85		18,000.00		7,316.45	
870.50	INVESTISSEMENTS PROPRES	23,076.85		18,000.00		7,316.45	
870.501.01	Gravières	23,076.85		18,000.00		7,316.45	
900	CLOTURE INVESTISSEMENTS	-17,708,182.72	-1,265,156.65			-8,736,246.69	-1,769,773.95
900.59	REPORT DE RECETTES AU BILAN	-17,708,182.72				-8,736,246.69	
900.590.00	Investissements portés au bilan	-17,708,182.72				-8,736,246.69	

Compte d'Investissement par classification administrative

Compte	Libellé	Comptes 2018		Budget 2018		Comptes 2017	
		Charges	Produits	Charges	Produits	Charges	Produits
900.69	REPORT AU BILAN		-1,265,156.65				-1,769,773.95
900.690.00	Recettes d'investissements reportées au bilan		-1,265,156.65				-1,769,773.95

Compte d'Investissement par classification administrative

Compte	Libellé	Comptes Charges	2018 Produits	Budget Charges	2018 Produits	Comptes Charges	2017 Produits
		17,708,182.72	1,265,156.65	20,258,050.00	1,227,700.00	8,736,246.69	1,769,773.95
	Excédent de charge		16,443,026.07				
	Excédent de charge				19,030,350.00		
	Excédent de charge						6,966,472.74
		17,708,182.72	17,708,182.72	20,258,050.00	20,258,050.00	8,736,246.69	8,736,246.69

Compte de fonctionnement par nature

Compte	Libellé	Comptes 2018		Budget 2018		Comptes 2017	
		Charges	Produits	Charges	Produits	Charges	Produits
3	Charges	39,164,654.38		36,099,680.00		34,993,175.28	
			39,164,654.38		36,099,680.00		34,993,175.28
30	Charges de personnel	8,663,465.30		8,797,100.00		7,784,143.70	
300	Autorités et commissions	453,563.15		424,000.00		336,688.85	
301	Personnel administratif et d'exploitation	6,433,817.60		6,520,930.00		5,804,245.25	
302	Personnel enseignant						
303	Assurances sociales	625,225.15		655,150.00		571,582.75	
304	Caisses de pensions et prévoyance	722,828.55		737,730.00		644,473.60	
305	Assurances maladies et accidents	122,321.55		133,190.00		116,064.65	
309	Autres charges des autorités et du personnel	305,709.30		326,100.00		311,088.60	
31	Biens, services, marchandises	6,028,844.80		6,047,540.00		5,673,693.15	
310	Imprimés et fournitures de bureau	216,513.80		244,200.00		240,025.25	
311	Achats de mobilier, matériel, machines et véhicule	92,620.75		117,000.00		80,026.85	
312	Achats d'eau, d'énergie, de combustible	445,015.41		435,000.00		447,850.76	
313	Autres fournitures et marchandises	746,477.55		846,700.00		734,614.05	
314	Entretien des immeubles, routes et territoire	916,093.14		864,500.00		805,566.05	
315	Entretien d'objets mobiliers et d'installations te	248,321.70		238,500.00		302,583.70	
316	Location de véhicules, machines, matériel, loyers	249,492.70		264,000.00		273,284.45	
317	Dédommagement pour déplacements/frais	62,309.20		82,140.00		59,065.25	
318	Honoraires, prestations de services et impôts	2,921,480.45		2,884,600.00		2,725,799.19	
319	Frais divers, cotisations, sinistres	130,520.10		70,900.00		4,877.60	
32	Intérêts passifs	137,253.83		170,000.00		189,992.02	
321	Intérêts des dettes à court terme	-592.07		5,000.00		783.45	
322	Intérêts des dettes à moyen et long terme	117,358.80		150,000.00		115,985.07	
329	Autres intérêts passifs	20,487.10		15,000.00		73,223.50	
33	Amortissements	9,882,391.37		7,311,000.00		7,964,412.47	
330	Amortissements du patrimoine financier	377,541.70		433,700.00		399,339.73	
331	Patrimoine administratif - amortissements ordinaires	6,824,649.67		6,877,300.00		5,849,072.74	
332	Patrimoine administratif - amortissements complémentair	2,680,200.00				1,716,000.00	
34	Parts et contributions sans affectation	194,495.00		200,000.00		193,911.50	
341	Contributions de péréquation	194,495.00		200,000.00		193,911.50	

Compte de fonctionnement par nature

Compte	Libellé	Comptes Charges	2018 Produits	Budget Charges	2018 Produits	Comptes Charges	2017 Produits
35	Remboursements, participations et subventions à de	2,908,245.04		2,991,580.00		2,864,182.34	
351	Canton	282,894.40		314,400.00		307,869.10	
352	Communes et associations de communes	2,625,350.64		2,677,180.00		2,556,313.24	
36	Aides et subventions	9,897,065.23		9,439,550.00		9,219,924.35	
361	Canton	5,672,090.29		5,397,650.00		5,160,701.90	
362	Communes	804,820.70		897,700.00		843,095.90	
364	Entreprises semi-publiques	844,107.60		759,000.00		757,334.15	
365	Aides, subventions à des institutions privées	299,089.45		355,000.00		308,153.20	
366	Aides individuelles	2,276,957.19		2,030,200.00		2,150,639.20	
37	Subventions redistribuées	420.00				5,040.00	
375	Institutions privées	420.00				5,040.00	
38	Attributions aux financements spéciaux	404,301.14		121,880.00		231,614.75	
380	Attribution aux financement spéciaux	404,301.14		121,880.00		231,614.75	
39	Imputations internes	1,048,172.67		1,021,030.00		866,261.00	
390	Charges imputées	1,048,172.67		1,021,030.00		866,261.00	

Compte de fonctionnement par nature

Compte	Libellé	Comptes 2018		Budget 2018		Comptes 2017	
		Charges	Produits	Charges	Produits	Charges	Produits
4	Produits		40,461,246.41		35,473,890.00		35,217,329.41
		40,461,246.41		35,473,890.00		35,217,329.41	
40	Impôts		27,530,603.59		23,129,200.00		22,961,318.10
400	Impôt sur le revenu, la fortune et impôt personnel		20,019,796.89		16,243,400.00		16,396,605.95
401	Impôts sur le bénéfice net et le capital des perso		4,211,192.95		3,768,100.00		3,278,300.25
402	Impôt foncier		1,757,370.15		1,525,700.00		1,519,164.65
403	Impôt sur les gains en capital		750,905.05		770,000.00		820,585.85
404	Droits de timbre		581,197.95		550,000.00		563,209.30
405	Impôt sur les successions et donations		133,169.05		200,000.00		310,889.70
406	Impôt sur la propriété, sur la dépense et les chiens		72,646.55		67,000.00		68,362.40
407	Amendes fiscales		4,325.00		5,000.00		4,200.00
41	Patentes, concessions		772,087.47		710,000.00		731,376.36
411	Concessions		772,087.47		710,000.00		731,376.36
42	Revenus du patrimoine		494,786.29		495,300.00		565,240.23
420	Intérêts actifs comptes courants banques				200.00		8.95
421	Intérêts de retard débiteurs		147,840.43		150,000.00		194,343.25
422	Revenus des capitaux du patrimoine financier		93,485.00		95,000.00		93,485.00
423	Revenus des immeubles du patrimoine financier		44,740.70		41,700.00		43,300.00
424	Produits extraordinaires, gains comptables sur placemen		50,675.51		30,000.00		27,970.53
427	Revenus des immeubles du patrimoine administratif		158,044.65		178,400.00		206,132.50
43	Taxes, émoulements, produits des ventes		6,648,547.84		6,953,600.00		6,504,989.73
430	Contributions de remplacement		119,999.95		125,000.00		115,000.30
431	Emoluments		548,786.70		473,000.00		554,427.24
433	Ecolage		22,665.10		30,000.00		17,740.90
434	Redevances d'utilisation et prestations de services		4,884,430.64		4,937,500.00		4,363,197.53
435	Ventes		447,619.25		973,400.00		974,195.36
436	Dédommagements de tiers		592,076.40		368,700.00		434,775.70
437	Amendes		32,969.80		46,000.00		45,652.70
438	Propres prestations pour les investissements						
439	Autres recettes						
44	Parts à des recettes et contributions sans affectation		1,166,790.05		1,118,150.00		1,158,775.00

Compte de fonctionnement par nature

Compte	Libellé	Comptes 2018		Budget 2018		Comptes 2017	
		Charges	Produits	Charges	Produits	Charges	Produits
440	Part à des recettes fédérales		8,513.10		2,200.00		4,484.25
441	Parts aux recettes du canton		18,606.95		16,000.00		19,144.75
444	Prestation de la péréquation financière		1,139,670.00		1,099,950.00		1,135,146.00
45	Participations et remboursements de collectivités		1,523,308.65		1,217,930.00		1,317,029.55
450	Confédération						
451	Dédommagements versés par le canton		1,211,659.10		957,000.00		1,039,004.10
452	Communes et associations de communes		311,649.55		260,930.00		278,025.45
46	Autres participations et subventions		1,265,734.24		828,680.00		742,368.90
460	Subventions acquises de la Confédération		502,924.01		23,400.00		25,746.35
461	Subventions cantonales		674,732.03		683,980.00		614,403.30
462	Subventions acquises de Communes		88,078.20		121,300.00		102,219.25
469	Autres subventions acquises						
47	Subventions à redistribuer		420.00				5,040.00
470	Confédération		420.00				5,040.00
48	Prélèvements sur les financements spéciaux		10,795.61				364,930.54
480	Prélèvements sur les financements spéciaux		10,795.61				364,930.54
49	Imputations internes		1,048,172.67		1,021,030.00		866,261.00
490	Charges imputées		1,048,172.67		1,021,030.00		866,261.00

Compte de fonctionnement par nature

Compte	Libellé	Comptes Charges	2018 Produits	Budget Charges	2018 Produits	Comptes Charges	2017 Produits
		39,164,654.38	40,461,246.41	36,099,680.00	35,473,890.00	34,993,175.28	35,217,329.41
	Excédent de revenu	1,296,592.03					
	Excédent de charge				625,790.00		
	Excédent de revenu					224,154.13	
		40,461,246.41	40,461,246.41	36,099,680.00	36,099,680.00	35,217,329.41	35,217,329.41

Compte d'Investissement par nature

Compte	Libellé	Comptes Charges	2018 Produits	Budget Charges	2018 Produits	Comptes Charges	2017 Produits
5	Dépenses			20,258,050.00			
					20,258,050.00		
50	Investissements propres	17,249,586.00		19,544,750.00		8,182,704.99	
500	Terrains non bâtis	582,640.20		824,000.00		927,680.85	
501	Ouvrages de génie civil et d'assainissement	3,636,961.80		4,554,750.00		4,374,206.49	
503	Bâtiments et constructions	12,794,054.85		13,863,000.00		2,472,532.80	
506	Mobilier, machines et véhicules	235,929.15		303,000.00		408,284.85	
509	Autre biens						
52	Prêts et participations permanentes						
521	Canton						
56	Subventions accordées	458,596.72		713,300.00		553,541.70	
561	Dépenses d'investissements pour subventions accordées	417,516.72		543,300.00		474,905.35	
562	Communes et associations de communes	41,080.00		170,000.00		78,636.35	
59	Diminution des investissements	-17,708,182.72				-8,736,246.69	
590	Recettes	-17,708,182.72				-8,736,246.69	
591	Amortissements						

Compte d'Investissement par nature

Compte	Libellé	Comptes 2018		Budget 2018		Comptes 2017	
		Charges	Produits	Charges	Produits	Charges	Produits
6	Recettes				1,227,700.00		
				1,227,700.00			
60	Transferts au patrimoine financier						
600	Terrain non bâtis						
61	Contributions de tiers		614,847.70		700,000.00		781,405.15
610	Contributions acquises de tiers		614,847.70		700,000.00		781,405.15
63	Facturation à des tiers		23,071.35		34,700.00		7,700.00
631	Ouvrages génie civil		23,071.35		34,700.00		7,700.00
66	Subventions acquises		627,237.60		493,000.00		980,668.80
660	Subventions acquises de la Confédération						97,500.00
661	Subventions acquises du Canton		627,237.60		493,000.00		883,168.80
662	Subventions acquises de Communes et associations de com						
69	Augmentation des investissements		-1,265,156.65				-1,769,773.95
690	Dépenses		-1,265,156.65				-1,769,773.95

Compte d'Investissement par nature

Compte	Libellé	Comptes Charges	2018 Produits	Budget Charges	2018 Produits	Comptes Charges	2017 Produits
				20,258,050.00	1,227,700.00		
	Excédent de charge				19,030,350.00		
				20,258,050.00	20,258,050.00		

N° de compte	Libellé	Solde début	Augmentation	Déduction	Solde de fin
1	ACTIF	73,562,890.83	201,053,070.64	196,249,074.70	78,366,886.77
10	DISPONIBILITES (Patrimoine financier)	5,952,834.09	85,188,634.17	88,989,132.37	2,152,335.89
100	CAISSES	16,915.50	3,295,337.95	3,301,562.20	10,691.25
100.00	Caisse Secrétariat	14,642.25	2,642,514.70	2,649,311.60	7,845.35
100.01	Caisse Cadastre	137.80	16,224.00	16,097.80	264.00
100.02	Caisse Police	60.00	9,729.00	9,599.00	190.00
100.03	Caisse Services techniques	140.25	396,041.85	396,077.95	104.15
100.05	Caisse Conth'act	920.05	19,807.80	18,978.45	1,749.40
100.06	Caisse Contributions	407.55	149,164.10	149,157.80	413.85
100.07	Caisse section Bureau des Etrangers	243.00	60,144.50	60,387.50	
100.16	Caisse bibliothèque Plan Conthey	275.50	212.00	478.40	9.10
100.30	Caisse La Marelle		1,200.00	1,175.55	24.45
100.31	Caisse Les Ptits Filous	89.10	300.00	298.15	90.95
101	COMPTES POSTAUX	2,788,796.31	35,730,815.91	37,292,638.95	1,226,973.27
101.00	CCP 19-713-1	2,769,881.27	35,704,695.31	37,266,569.49	1,208,007.09
101.01	CCP Conth'act 17-519767-4	2,657.16	17,005.05	14,702.71	4,959.50
101.03	CCP Juge de commune 10-144878-0	12,062.40	1,108.00	2,359.80	10,810.60
101.05	CCP Bibliothèque Erde 14-249489-3	3,730.83	3,007.55	5,195.25	1,543.13
101.10	CCP Bibliothèque Plan-Conthey 14-451183-7	464.65	5,000.00	3,811.70	1,652.95
102	BANQUES	3,147,122.28	46,162,480.31	48,394,931.22	914,671.37
102.01	UBS n° 556.038.B1P	1,526,106.10	45,887,591.24	46,589,778.78	823,918.56
102.02	Raiffeisen n° 1733.26	48,920.98	58,845.28	50,668.90	57,097.36
102.10	BCVS T0100.44.45	1,513,288.30	96,309.00	1,646,692.30	-37,095.00
102.11	BCVS 103.097.37.08 Juge de Commune	19,761.20	17,408.49	2,894.34	34,275.35
102.16	UBS Les amis du Patrimoine	24,226.65	430.80	4,861.25	19,796.20
102.20	Raiffeisen Sapeurs pompiers 173349	14,819.05	101,895.50	100,035.65	16,678.90
11	AVOIRS (Patrimoine financier)	11,120,373.90	96,456,275.49	94,402,426.53	13,174,222.86
111	COMPTES COURANTS	6,716,271.53	50,839,778.86	52,236,599.37	5,319,451.02
111.00	Débiteurs collectifs	4,962,786.09	50,535,881.61	51,726,612.35	3,772,055.35

N° de compte	Libellé	Solde début	Augmentation	Déduction	Solde de fin
111.01	Autres débiteurs		23,256.05	13,256.05	10,000.00
111.10	C/C Bourgeoisie	1,575,000.99	13,485.30	214,406.25	1,374,080.04
111.15	C/C caisses		105,695.80	105,695.80	
111.16	C/C cartes de crédit	344.33	75,133.20	71,427.28	4,050.25
111.35	C/C CMS dette à long terme 2008	38,763.01		10,700.00	28,063.01
111.36	C/C CMS courant	37,340.46	53,241.50	90,581.99	-0.03
111.37	C/C APEA Coteaux du Soleil	102,036.65	29,165.75		131,202.40
111.40	C/C social		3,919.65	3,919.65	
112	IMPOTS A ENCAISSER	22,140,311.00	27,838,853.00	22,408,311.00	27,570,853.00
112.00	Impôts à recevoir	22,140,311.00	27,838,853.00	22,408,311.00	27,570,853.00
114	SUBVENTIONS DES COLLECTIVITES PUBLIQUES				
115	AUTRES DEBITEURS	-17,773,223.63	17,773,223.63	19,746,856.16	-19,746,856.16
115.00	Acompte provisionnel	-17,773,223.63	17,773,223.63	19,746,856.16	-19,746,856.16
116	AVOIR A TERME FIXE				
119	AUTRES CREANCES	37,015.00	4,420.00	10,660.00	30,775.00
119.00	Prêts d'honneur	37,015.00	4,420.00	10,660.00	30,775.00
12	PLACEMENTS (Patrimoine financier)	8,040,869.00		18,200.00	8,022,669.00
120	AVOIRS A REVENU FIXE	3,050,000.00			3,050,000.00
120.00	Forces motrices valaisannes SA	297,000.00			297,000.00
120.01	L'Energie de Sion-Région SA	2,753,000.00			2,753,000.00
121	ACTIONS ET PARTS SOCIALES	386,550.00			386,550.00
121.00	Rhône FM SA	1,250.00			1,250.00
121.01	CCF SA	5,000.00			5,000.00
121.03	NV Remontées mécaniques SA	25,000.00			25,000.00
121.04	Part sociale Raiffeisen	200.00			200.00
121.06	PhytoArk SA	20,000.00			20,000.00
121.07	ESR Multimédia SA	335,100.00			335,100.00

N° de compte	Libellé	Solde début	Augmentation	Déduction	Solde de fin
122	PRETS				
123	IMMEUBLES	4,604,319.00		18,200.00	4,586,119.00
123.00	Terrains	3,997,619.00			3,997,619.00
123.01	Bâtiment Coop Daillon	236,800.00		7,100.00	229,700.00
123.05	Bâtiment Scex-Riond	319,900.00		9,600.00	310,300.00
123.10	Bâtiment Raiffeisen Erde	50,000.00		1,500.00	48,500.00
13	ACTIFS TRANSITOIRES (Patrimoine financier)	1,804,713.84	1,699,407.46	2,068,738.68	1,435,382.62
139	ACTIFS TRANSITOIRES	1,804,713.84	1,699,407.46	2,068,738.68	1,435,382.62
139.00	Actifs transitoires fonctionnement	1,421,429.88	1,277,440.96	1,421,429.88	1,277,440.96
139.01	Impôts préalables fonctionnement déchets		77,778.50	77,778.50	
139.02	Impôts préalables investissements déchets		20,317.55	20,317.55	
139.05	Actifs transitoires investissements	350,562.05	89,000.00	350,562.05	89,000.00
139.10	C/C employés		6,195.65	2,695.65	3,500.00
139.20	Impôts anticipé à récupérer	32,721.91	32,719.75		65,441.66
139.50	Impôts préalables fonctionnement eaux potables		15,475.55	15,475.55	
139.51	Impôts préalables investissement eaux potables		31,482.35	31,482.35	
139.60	Impôts préalables fonctionnement eaux usées		67,014.65	67,014.65	
139.61	Impôts préalables investissements eaux usées		81,982.50	81,982.50	
14	INVESTISSEMENTS PROPRES (Patrimoine administratif)	42,990,900.00	17,236,949.75	9,024,073.35	51,203,776.40
140	TERRAINS NON BATIS	3,722,000.00	240,273.00	383,173.00	3,579,100.00
140.00	Parcs et jardins	999,500.00	173,189.25	117,289.25	1,055,400.00
140.01	Zones de protection des sources	306,500.00	7,398.85	25,098.85	288,800.00
140.02	Zones à bâtir	494,200.00	33,024.90	45,924.90	481,300.00
140.05	Terrains	1,921,800.00	26,660.00	194,860.00	1,753,600.00
141	OUVRAGES DE GENIE CIVIL	16,762,600.00	3,966,121.95	4,203,145.55	16,525,576.40
141.00	Routes et chemins agricoles	1,110,400.00	342,183.95	242,083.95	1,210,500.00
141.01	Routes communales	7,435,500.00	1,349,106.40	1,895,206.40	6,889,400.00
141.02	Eclairage public	494,800.00	157,734.75	163,134.75	489,400.00
141.04	Dangers naturels	47,300.00	126,274.20	95,974.20	77,600.00

N° de compte	Libellé	Solde début	Augmentation	Déduction	Solde de fin
141.05	Installations eaux potables	3,838,400.00	347,486.05	613,286.05	3,572,600.00
141.07	Installations eaux usées	1,301,100.00	747,008.75	441,008.75	1,607,100.00
141.08	Gestion des déchets	210,900.00	264,206.25	68,329.85	406,776.40
141.09	Réfection torrents et cours d'eau	1,147,400.00	424,730.10	524,730.10	1,047,400.00
141.12	Cimetières	113,400.00		11,300.00	102,100.00
141.14	Voie CFF	65,700.00		6,600.00	59,100.00
141.25	Réservoir de Blanchette	575,800.00		46,100.00	529,700.00
141.26	Réservoir de Sensine	56,600.00	44,215.05	8,115.05	92,700.00
141.30	Plan d'intervention	3,100.00		3,100.00	
141.35	Places de stationnement	165,300.00	34,515.70	20,015.70	179,800.00
141.40	Equipements des zones agricoles		105,583.90	42,183.90	63,400.00
141.45	Gravière de Collombé	196,900.00	23,076.85	21,976.85	198,000.00
143	TERRAINS BATIS	21,705,200.00	12,794,625.65	4,123,125.65	30,376,700.00
143.00	Bâtiments administratifs	885,000.00	1,497,465.55	238,165.55	2,144,300.00
143.02	Ecoles de Châteauneuf	9,318,200.00		932,500.00	8,385,700.00
143.03	Bâtiments scolaires primaires Erde	261,200.00		261,200.00	
143.04	Collège Derborence	1,698,700.00	17,984.65	171,684.65	1,545,000.00
143.06	Microcentrales	1,599,700.00		160,000.00	1,439,700.00
143.07	Centre scolaire de Plan-Conthey	1,696,300.00		169,600.00	1,526,700.00
143.08	Centre culturel	111,300.00		11,100.00	100,200.00
143.12	Salle communale La Morge	154,600.00	223,537.30	48,837.30	329,300.00
143.15	Crypte	1,345,200.00	20,310.10	136,510.10	1,229,000.00
143.30	Crèche garderie La Marelle Erde	838,000.00		83,800.00	754,200.00
143.32	Crèche Les Ptits Loups Châteauneuf	473,300.00		473,300.00	
143.35	UAPE Châteauneuf	2,073,000.00		207,300.00	1,865,700.00
143.40	Salle polyvalente rénovation	1,250,700.00	11,035,328.05	1,229,128.05	11,056,900.00
145	FORETS				
146	MOBILIER, MACHINES, VEHICULES	717,700.00	235,929.15	281,229.15	672,400.00
146.00	Machines de bureau	61,000.00	73,703.90	53,903.90	80,800.00
146.01	Véhicules travaux publics	421,500.00	64,397.00	121,497.00	364,400.00

N° de compte	Libellé	Solde début	Augmentation	Déduction	Solde de fin
146.02	Véhicules police		50,582.00	20,282.00	30,300.00
146.05	Machines travaux publics	31,600.00		12,600.00	19,000.00
146.10	Véhicule du feu	2,700.00		2,700.00	
146.20	Equipements et mobiliers scolaires	200,900.00	47,246.25	70,246.25	177,900.00
149	AUTRES INVESTISSEMENTS PROPRES	83,400.00		33,400.00	50,000.00
149.00	Signalisation routière	52,700.00		21,100.00	31,600.00
149.02	Cadastre	21,800.00		8,700.00	13,100.00
149.05	Cadastre souterrain	8,900.00		3,600.00	5,300.00
15	PRETS & PARTICIPATIONS PERMANENTES (Patrimoine administra				
152	COMMUNES				
155	INSTITUTIONS PRIVEES				
16	SUBVENTIONS D'INVESTISSEMENT (Patrimoine administratif)	3,653,200.00	471,803.77	1,746,503.77	2,378,500.00
161	CANTON	1,051,500.00	458,596.72	1,510,096.72	
161.05	Dispositif pré-hospitalier		6,809.00	6,809.00	
161.10	Institutions Handicapés		133,518.77	133,518.77	
161.20	Routes cantonales	1,051,500.00	289,768.95	1,341,268.95	
161.25	Correction du Rhône		28,500.00	28,500.00	
162	COMMUNES	2,601,700.00	13,207.05	236,407.05	2,378,500.00
162.05	Motelon	2,572,100.00	13,207.05	206,807.05	2,378,500.00
162.15	Stand de tir intercommunal	29,600.00		29,600.00	

N° de compte	Libellé	Solde début	Augmentation	Déduction	Solde de fin
17	AUTRES DEPENSES ACTIVABLES (Patrimoine administratif)				
170	EXPROPRIATIONS				
19	DECOUVERT DU BILAN				
190	DECOUVERT DU BILAN				

N° de compte	Libellé	Solde début	Augmentation	Déduction	Solde de fin
2	PASSIF	73,338,736.70	59,725,898.08	55,994,340.04	77,070,294.74
20	ENGAGEMENTS COURANTS	4,376,154.35	46,960,494.82	46,606,078.12	4,730,571.05
200	CREANCIERS	3,779,560.15	41,364,104.75	40,947,588.30	4,196,076.60
200.00	Créanciers collectifs	3,778,949.55	40,851,249.75	40,495,825.55	4,134,373.75
200.01	Autres créanciers	610.60	437,449.85	376,357.60	61,702.85
200.10	Attente caisse - débiteur		75,405.15	75,405.15	
206	COMPTES COURANTS	596,594.20	5,596,390.07	5,658,489.82	534,494.45
206.02	C/C Etat du Valais régimes sociaux	496,278.75	2,305,604.43	2,257,859.73	544,023.45
206.05	C/C AVS/AI/APG/CIVAF	-24,537.80	1,095,866.80	1,091,362.95	-20,033.95
206.07	C/C SUVA	7,255.65	148,736.10	150,699.95	5,291.80
206.08	C/C APG maladie	3,381.45	65,281.85	64,791.90	3,871.40
206.09	C/C LPP	7,438.15	1,245,017.00	1,261,680.25	-9,225.10
206.10	C/C TVA Déchets	56,139.90	127,267.80	179,540.00	3,867.70
206.11	C/C TVA Epuration	1,751.60	138,505.16	173,554.96	-33,298.20
206.12	C/C TVA Eaux potables	13,381.85	70,125.80	63,036.50	20,471.15
206.15	C/C Step Vétroz-Conthey		208,567.80	208,567.80	
206.30	C/C Taxes communales		40,261.53	40,261.53	
206.45	C/C Amis du Patrimoine	24,306.65		4,780.45	19,526.20
206.55	C/C gestion du personnel	11,198.00	151,155.80	162,353.80	
21	DETTES A COURT TERME	2,000,000.00	5,000,000.00	2,000,000.00	5,000,000.00
210	BANQUES	2,000,000.00	5,000,000.00	2,000,000.00	5,000,000.00
210.10	Avances à terme fixe	2,000,000.00	5,000,000.00	2,000,000.00	5,000,000.00
22	DETTES A MOYEN ET A LONG TERMES	17,795,622.80	5,075,000.00	3,814,500.00	19,056,122.80
220	EMPRUNTS	17,556,122.80	5,075,000.00	3,725,000.00	18,906,122.80
220.03	BCV No L 0342.51.79 abri PC	156,122.80		100,000.00	56,122.80
220.06	BCV No K 0874.04.03 Step Vétroz Conthey	300,000.00		100,000.00	200,000.00
220.07	BCVS 103.031.08.07	2,900,000.00		100,000.00	2,800,000.00
220.08	BCVS 103.493.35.06 03.07.18-03.07.28		5,000,000.00		5,000,000.00
220.50	Emprunt Postfinance 01.03.13-01.03.2018	3,000,000.00		3,000,000.00	

N° de compte	Libellé	Solde début	Augmentation	Déduction	Solde de fin
220.51	Emprunt Postfinance 02.02.15-03.02.2025	2,800,000.00		100,000.00	2,700,000.00
220.52	Emprunt Postfinance 30.09.15-30.09.2022	1,350,000.00		75,000.00	1,275,000.00
220.55	Emprunt Fonds de compensation AVS/AI/APG	3,000,000.00			3,000,000.00
220.60	Emprunt SUVA 40001273 2014-2024	2,700,000.00	75,000.00	175,000.00	2,600,000.00
220.61	Emprunt SUVA 40001861 06.10.2015-06.10.2025	1,350,000.00		75,000.00	1,275,000.00
229	PRETS LIM	239,500.00		89,500.00	150,000.00
229.00	Crédit LIM Micro centrale Rapède (Etat)	17,000.00		9,000.00	8,000.00
229.05	Crédit LIM Tsandoute (Etat)	104,000.00		36,000.00	68,000.00
229.06	Crédit LIM Tsandoute (Seco)	104,000.00		36,000.00	68,000.00
229.10	Crédit LIM Turbinage (Seco)	14,500.00		8,500.00	6,000.00
23	ENGAGEMENTS ENVERS DES ENTITES PARTICULIERES				
230	ETABLISSEMENTS COMMUNAUX				
24	PROVISIONS	450,000.00			450,000.00
240	COMPTE DE FONCTIONNEMENT	450,000.00			450,000.00
240.10	Provision pour perte sur débiteur	450,000.00			450,000.00
241	COMPTE DES INVESTISSEMENTS				
25	PASSIFS TRANSITOIRES	3,283,547.75	2,061,947.99	3,562,966.31	1,782,529.43
259	PASSIFS TRANSITOIRES	3,283,547.75	2,061,947.99	3,562,966.31	1,782,529.43
259.00	Passifs transitoires	1,545,309.20	980,280.38	1,545,309.20	980,280.38
259.01	TVA due eau potable 2.5%		38,802.30	38,802.30	
259.02	TVA due eaux usées		101,528.60	101,528.60	
259.03	TVA due gestion des déchets		108,585.61	108,585.61	
259.04	TVA due eaux potables 7.7%		30,502.05	30,502.05	
259.05	Passifs transitoires investissements	1,738,238.55	802,249.05	1,738,238.55	802,249.05
28	ENGAGEMENTS ENVERS LES FINANCEMENTS SPECIAUX	3,024,139.83	404,301.14	10,795.61	3,417,645.36
280	FINANCEMENTS SPECIAUX FONDES SUR LE DROIT SUPERIEUR	3,024,139.83	404,301.14	10,795.61	3,417,645.36
280.00	Fonds de réserve abris P.C.	2,507,563.60			2,507,563.60
280.05	Fonds construction places de parkings et de stationnement	65,704.00			65,704.00
280.10	Financements spéciaux fonctionnement eaux usées	10,795.61		10,795.61	

N° de compte	Libellé	Solde début	Augmentation	Déduction	Solde de fin
280.15	Financements spéciaux fonctionnement eaux potables	440,076.62	194,646.20		634,722.82
280.20	Financement spéciaux fonctionnement déchets		209,654.94		209,654.94
29	FORTUNE NETTE	42,409,271.97	224,154.13		42,633,426.10
290	FORTUNE NETTE	42,409,271.97	224,154.13		42,633,426.10
290.00	Fortune nette	42,409,271.97	224,154.13		42,633,426.10

N° de compte	Libellé	Solde début	Augmentation	Déduction	Solde de fin
	Total de l'actif	73,562,890.83	201,053,070.64	196,249,074.70	78,366,886.77
	Total du passif	73,338,736.70	59,725,898.08	55,994,340.04	77,070,294.74
		224,154.13	141,327,172.56	140,254,734.66	1,296,592.03

N° Bilan	Chapitre	Objet	Valeurs 31.12.2017	Dépenses 2018	Recettes 2018	Solde avant amortissements 2018	%	Amortissements 2018	Valeurs au 31.12.2018	Amortissements complémentaires	Valeurs au 31.12.2018
140.00	330	Parcs et jardins yc chemins pédestres	999'500.00	173'189.25		1'172'689.25	10	117'289.25	1'055'400		1'055'400
140.01	700	Zones de protection sources	306'500.00	7'398.85		313'898.85	8	25'098.85	288'800		288'800
140.02	790	Zones à bâtir	494'200.00	33'024.90	-7'593.25	534'818.15	10	53'518.15	481'300		481'300
140.05	790	Terrains	1'921'800.00	26'660.00		1'948'460.00	10	194'860.00	1'753'600		1'753'600
141.00	800	Routes agricoles	1'110'400.00	342'183.95	107'600.00	1'344'983.95	10	134'483.95	1'210'500		1'210'500
141.01	620	Routes communales	7'435'500.00	1'349'106.40	18'569.85	8'766'036.55	10	876'636.55	7'889'400	1'000'000	6'889'400
141.02	620	Eclairage public	494'800.00	157'734.75		652'534.75	25	163'134.75	489'400		489'400
141.04	760	Dangers naturels	47'300.00	126'274.20	87'363.95	86'210.25	10	8'610.25	77'600		77'600
141.05	700	Installation eau potable	3'838'400.00	347'486.05	302'600.20	3'883'285.85	8	310'685.85	3'572'600		3'572'600
141.07	710	Installations eaux usées	1'301'100.00	747'008.75	301'270.90	1'746'837.85	8	139'737.85	1'607'100		1'607'100
141.08	720	Gestion des déchets	210'900.00	264'206.25	23'071.35	452'034.90	10	45'234.90	406'800		406'800
141.09	750	Réfection des torrents et cours d'eau	1'147'400.00	424'730.10	408'322.00	1'163'808.10	10	116'408.10	1'047'400		1'047'400
141.12	740	Cimetières	113'400.00			113'400.00	10	11'300.00	102'100		102'100
141.14	650	Voies CFF	65'700.00			65'700.00	10	6'600.00	59'100		59'100
141.25	700	Réservoir de Blanchette	575'800.00			575'800.00	8	46'100.00	529'700		529'700
141.26	700	Réservoir de Sensine	56'600.00	44'215.05		100'815.05	8	8'115.05	92'700		92'700
141.30	161	Plan d'intervention	3'100.00			3'100.00	100	3'100.00	0		0
141.35	621	Places de stationnement	165'300.00	34'515.70		199'815.70	10	20'015.70	179'800		179'800
141.40	800	Équipement zone agricole (MVT)	0.00	105'583.90		105'583.90	40	42'183.90	63'400		63'400
141.45	870	Gravière de Collombé	196'900.00	23'076.85		219'976.85	10	21'976.85	198'000		198'000
143.00	90	Bâtiments administratifs St-Séverin	454'000.00	405'952.30		859'952.30	10	85'952.30	774'000		774'000
143.00	90	Pinède	431'000.00	1'091'513.25		1'522'513.25	10	152'213.25	1'370'300		1'370'300
143.02	210	Agrandissement école Châteauneuf	9'309'500.00		711.95	9'308'788.05	10	930'888.05	8'377'900		8'377'900
143.02	210	Rénovation école Châteauneuf	8'700.00			8'700.00	10	900.00	7'800		7'800
143.03	210	Bâtiments scolaires primaires (Erde)	261'200.00			261'200.00	10	26'100.00	235'100	235'100	0
143.04	211	Collège Derborence	1'698'700.00	17'984.65		1'716'684.65	10	171'684.65	1'545'000		1'545'000
143.06	860	Micro centrales	1'599'700.00			1'599'700.00	10	160'000.00	1'439'700		1'439'700
143.07	210	Centre scolaire Plan-Conthey	1'696'300.00			1'696'300.00	10	169'600.00	1'526'700		1'526'700
143.08	350	Centre culturel	111'300.00			111'300.00	10	11'100.00	100'200		100'200
143.09	650	Halte CFF Châteauneuf	0.00			0.00	25	0.00	0		0
143.12	303	Salle communale	154'600.00	223'537.30	12'239.70	365'897.60	10	36'597.60	329'300		329'300
143.15	740	Crypte	1'345'200.00	20'310.10		1'365'510.10	10	136'510.10	1'229'000		1'229'000
143.30	541	Crèche garderie "La Marelle" Erde	838'000.00			838'000.00	10	83'800.00	754'200		754'200
143.32	541	Crèche Les P'tits Loups	473'300.00			473'300.00	10	47'300.00	426'000	426'000	0
143.35	541	UAPE Châteauneuf Les Filous	2'073'000.00			2'073'000.00	10	207'300.00	1'865'700		1'865'700
143.40	302	Salle polyvalente rénovation	1'250'700.00	11'034'757.25		12'285'457.25	10	1'228'557.25	11'056'900		11'056'900
146.00	29	Machines de bureau	61'000.00	73'703.90		134'703.90	40	53'903.90	80'800		80'800
146.01	620	Véhicules travaux publics	421'500.00	64'397.00		485'897.00	25	121'497.00	364'400		364'400
146.02	113	Véhicules et équipement Police	0.00	50'582.00		50'582.00	40	20'282.00	30'300		30'300
146.05	620	Machines travaux publics	31'600.00			31'600.00	40	12'600.00	19'000		19'000
146.10	140	Véhicule du feu	2'700.00			2'700.00	100	2'700.00	0		0
146.20	210	Équipement et mobiliers scolaires	200'900.00	47'246.25	11'000.00	237'146.25	25	59'246.25	177'900		177'900
149.00	620	Signalisation routière	52'700.00			52'700.00	40	21'100.00	31'600		31'600
149.02	100	Cadastré	21'800.00			21'800.00	40	8'700.00	13'100		13'100
149.05	100	Cadastré souterrain	8'900.00			8'900.00	40	3'600.00	5'300		5'300
161.05	490	Dispositif pré-hospitalier	0.00	6'809.00		6'809.00	100	6'809.00	0		0
161.10	550	Institutions handicapés	0.00	133'518.77		133'518.77	100	133'518.77	0		0
161.20	610	Routes cantonales	856'000.00			856'000.00	10	85'600.00	770'400	770'400	0
161.20	610	Routes cantonales	195'500.00	248'688.95		444'188.95	50	222'088.95	222'100	222'100	0
161.20	790	Agglo Sion	0.00	41'080.00		41'080.00	100	41'080.00	0		0
161.25	750	Correction du Rhône	0.00	28'500.00		28'500.00	100	28'500.00	0		0
162.05	700	Consortage de Motelon	2'572'100.00	13'207.05		2'585'307.05	8	206'807.05	2'378'500		2'378'500
162.15	150	Stand de tir intercommunal	29'600.00			29'600.00	10	3'000.00	26'600	26'600	0
180.00	900	Totaux	46'644'100.00	17'708'182.72	1'265'156.65	63'087'126.07	10.82	6'824'626.07	56'262'500	2'680'200.00	53'582'300.00

Compte 2018

Tableau des amortissements du patrimoine financier

Bilan	Chapitre	Objet	Valeurs 01.01.2018	Dépenses 2018	Recettes 2018	Solde avant amortissements 2018	%	Amortissements 2018	Valeurs au 31.12.2018
123.01	942	Bâtiment COOP Daillon	236'800.00	0.00	0.00	236'800.00	3	7'100	229'700.00
123.05	942	Bâtiment Scex-Riond	319'900.00	0.00	0.00	319'900.00	3	9'600	310'300.00
123.10	942	Bâtiment Raiffeisen Erde	50'000.00	0.00	0.00	50'000.00	3	1'500	48'500.00
		Total	606'700.00			606'700.00	3	18'200	588'500.00

Compte 2018
Crédits d'engagement et complémentaires

Compte	Libellé Ouvrage	Décision du Conseil Général	Crédits			Crédit disponible 31.12.2017	Crédit utilisé au 31.12.2018	Crédit disponible 31.12.2018
			initial	Complé- mentaire	global			
			090.503.01	Bâtiment administratif St-Séverin	27.09.2016			
090.503.05	Bâtiment Les Pinèdes	13.06.2017	1'488'000.00		1'488'000.00	1'009'137.40	1'091'513.25	-82'375.85
302.503.01	Rénovation salle polyvalente	13.06.2017	16'710'000.00		16'710'000.00	15'520'342.00	11'034'757.25	4'485'584.75
302.503.01	Rénovation salle polyvalente	02.10.2018		2'450'000.00		2'450'000.00	0.00	2'450'000.00
Total			25'668'000.00	2'450'000.00	28'118'000.00	23'562'245.15	12'532'222.80	13'480'022.35

Compte 2018
Crédits supplémentaires

N° de compte	Libellé, ouvrage	Budget 2018	Compte 2018	Ecart en %	Ecart en francs	Date décision
NEANT						

SOCIETES - ASSOCIATIONS	MONTANT
STEP intercommunale Vétroz/Conthey	7'520'000
Foyer Haut de Cry	17'135'000
Association traitement des ordures répartition selon le tonnage	6'763'039
Phytoark SA	1'800'000
Bourgeoisie de Conthey	711'000
FC Conthey	155'250
	11'250
	7'500
	29'600
Tennis-Club Châteauneuf Conthey	90'000
Fanfare Edelweiss des Diablerets	6'000
Syndicat des vignerons	20'000
Société coopérative du Scex-Riond	8'600
	50'000
Total	34'307'239

RAPPORT
de l'organe de révision sur
les comptes annuels 2018
au Conseil général
appelé à statuer sur les comptes
de l'exercice arrêté au 31 décembre 2018 de la
Commune de Conthey



(N° 4013/19 – NZ/ch)

Rapport de l'organe de révision sur les comptes annuels 2018
Au Conseil général de la

Commune de Conthey

En notre qualité d'organe de révision selon les articles 83 à 86 de la Loi sur les communes du Canton du Valais du 5 février 2004 (ci-après LCo) et selon les articles 72 à 75 de l'Ordonnance sur la gestion financière des communes du 16 juin 2004 (ci-après OGFCo), nous avons effectué l'audit qui nous a été confié des comptes annuels ci-joints de la commune de Conthey, comprenant le bilan, le compte administratif (compte de fonctionnement et compte des investissements), le tableau des flux de trésorerie et l'annexe pour l'exercice arrêté au 31 décembre 2018.

Responsabilité du Conseil communal

La responsabilité de l'établissement des comptes annuels, conformément aux dispositions des art. 74 et ss de la LCo ainsi que de l'OGFCo incombe au Conseil communal. Cette responsabilité comprend la conception, la mise en place et le maintien d'un système de contrôle interne relatif à l'établissement des comptes annuels afin que ceux-ci ne contiennent pas d'anomalies significatives, que celles-ci résultent de fraudes ou d'erreurs. En outre, le Conseil communal est responsable de l'application des méthodes comptables appropriées, ainsi que des estimations comptables adéquates.

Responsabilité de l'organe de révision

Notre responsabilité consiste, sur la base de notre audit, à exprimer une opinion sur les comptes annuels. Nous avons effectué notre audit conformément aux prescriptions de la LCo et de l'OGFCo et à la recommandation d'audit suisse 60 « *Audit et rapport de l'auditeur de comptes communaux* ». Selon cette recommandation d'audit, nous devons respecter les règles d'éthique professionnelle ainsi que planifier et réaliser l'audit de façon à pouvoir constater avec une assurance raisonnable que les comptes annuels ne contiennent pas d'anomalies significatives.

Un audit inclut la mise en œuvre de procédures d'audit en vue de recueillir des éléments probants concernant les valeurs et les informations fournies dans les comptes annuels. Le choix des procédures d'audit relève du jugement de l'auditeur, de même que l'évaluation des risques que les comptes annuels puissent contenir des anomalies significatives, que celles-ci résultent de fraudes ou d'erreurs. Lors de l'évaluation de ces risques, l'auditeur prend en compte le système de contrôle interne relatif à l'établissement des comptes annuels pour définir les procédures d'audit adaptées aux circonstances, et non pas dans le but d'exprimer une opinion sur l'existence et l'efficacité de celui-ci. Un audit comprend, en outre, une évaluation de l'adéquation des méthodes comptables appliquées, du caractère plausible des estimations comptables effectuées ainsi qu'une appréciation de la présentation des comptes annuels dans leur ensemble. Nous estimons que les éléments probants recueillis constituent une base suffisante et adéquate pour fonder notre opinion d'audit.

Opinion d'audit

Selon notre appréciation, les comptes annuels pour l'exercice arrêté au 31 décembre 2018 sont conformes aux prescriptions légales (LCo et OGFCo) et aux règlements y relatifs.

Rapport sur d'autres dispositions légales

Nous attestons que nous remplissons les exigences légales et réglementaires de qualification et d'indépendance conformément aux prescriptions de l'art. 83 LCo, des art. 72 et 73 de l'OGFCo et qu'il n'existe aucun fait incompatible avec notre indépendance.

Conformément aux dispositions légales et à la Norme d'audit suisse 890, nous attestons qu'il existe un système de contrôle interne relatif à l'établissement des comptes annuels définis selon les prescriptions du Conseil communal.


Dans le cadre de notre audit, nous relevons en outre que

- l'évaluation des participations et des autres éléments du patrimoine financier est appropriée ;
- le niveau des amortissements comptables est conforme aux dispositions de l'OGFCo ;
- l'endettement net de la commune est considéré comme faible
- selon notre appréciation, la commune est en mesure de faire face à ses engagements ;
- l'entretien final avec le Conseil communal aura lieu le jeudi 2 mai 2019.

Nous recommandons d'approuver les comptes annuels qui vous sont soumis.

Sion, le 15 avril 2019

PKF Fiduciaire SA


Claude Nançoz
Expert-réviser agréé
(Responsable du mandat)


Christelle Coudray
Réviser agréé

Annexes : Comptes annuels comprenant le bilan, le compte administratif (compte de fonctionnement et compte des investissements), le tableau des flux de trésorerie et l'annexe.